



CESP


Research

Centro de Estudios Sociales y Políticos



@CESP-Research

J.C.E: REES-2023-08-0075



CESP
Research

Centro de Estudios Sociales y Políticos

Encuesta de Elección de Candidatos

Partido Fuerza del Pueblo


Provincia

Valverde

@CESP_Research
Octubre 2023

Distribución y Características de la muestra

| | |
|--------------------------------|---|
| Municipio y Distritos: | Mao: 353 Esperanza: 281 Maizal: 100 Boca de Mao 106 Guatapanal: 100 Resto: 260 |
| Genero: | Hombres: 50% Mujeres: 50% |
| Rangos de Edad: | 18-29: 26,4% 30-40: 22,4% 41-50: 21,6% 51-... :29,4% |
| VARIABLES DE CONTROL: | Género Rangos de Edad |
| Trabajo de campo / Explotación | CESP-Research. |



CESP

Research

Centro de Estudios Sociales y Políticos

Encuesta de Elección de Candidatos

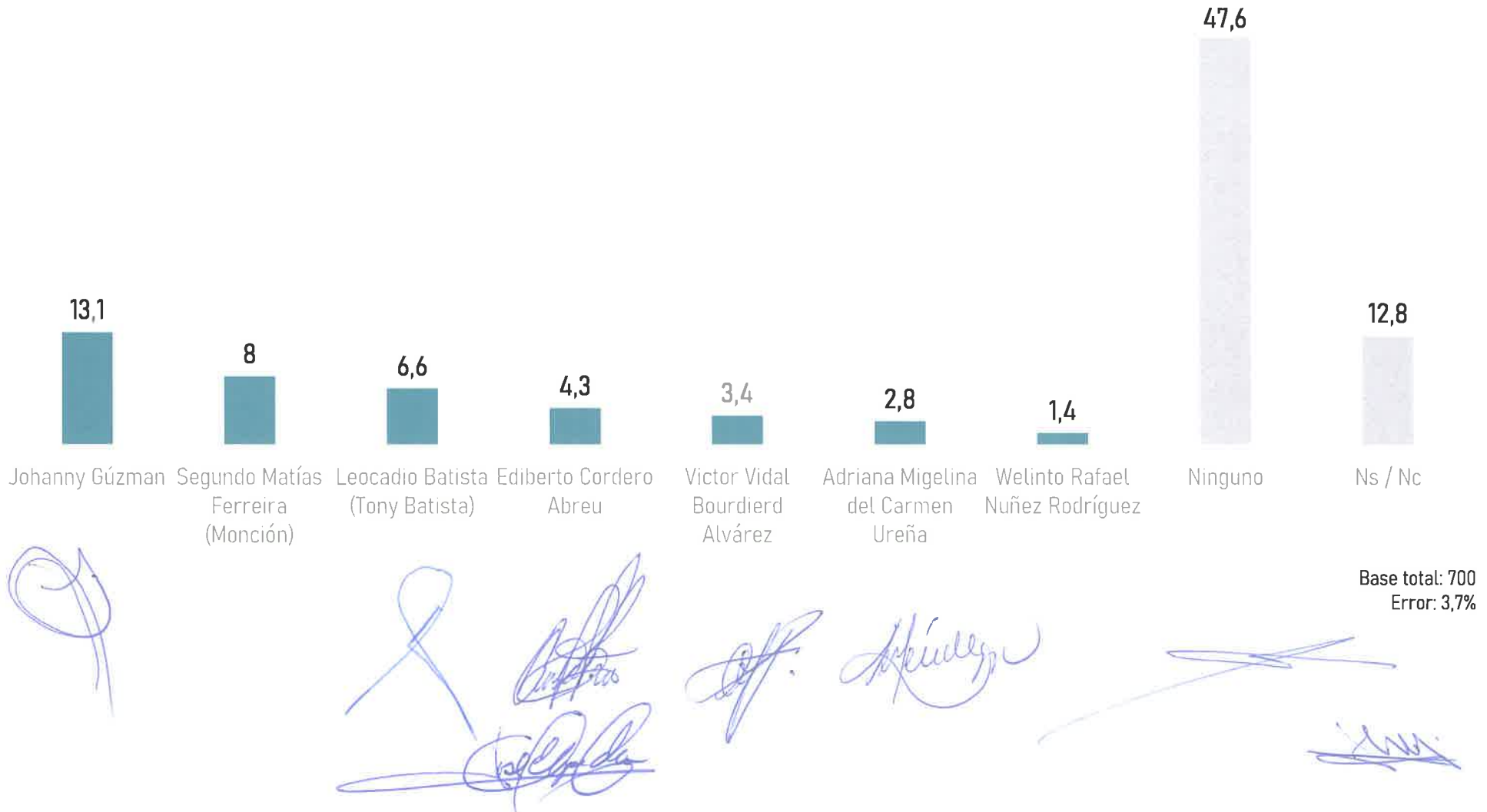
Partido Fuerza del Pueblo


Provincia Valverde

Presentación de resultados

Nivel Congresual

¿Independientemente de sus preferencias, por cual de los aspirantes a Diputado de la Fuerza del Pueblo, usted se inclinaría a votar?





CESP

Research

Centro de Estudios Sociales y Políticos

Encuesta de Elección de Candidatos

Partido Fuerza del Pueblo

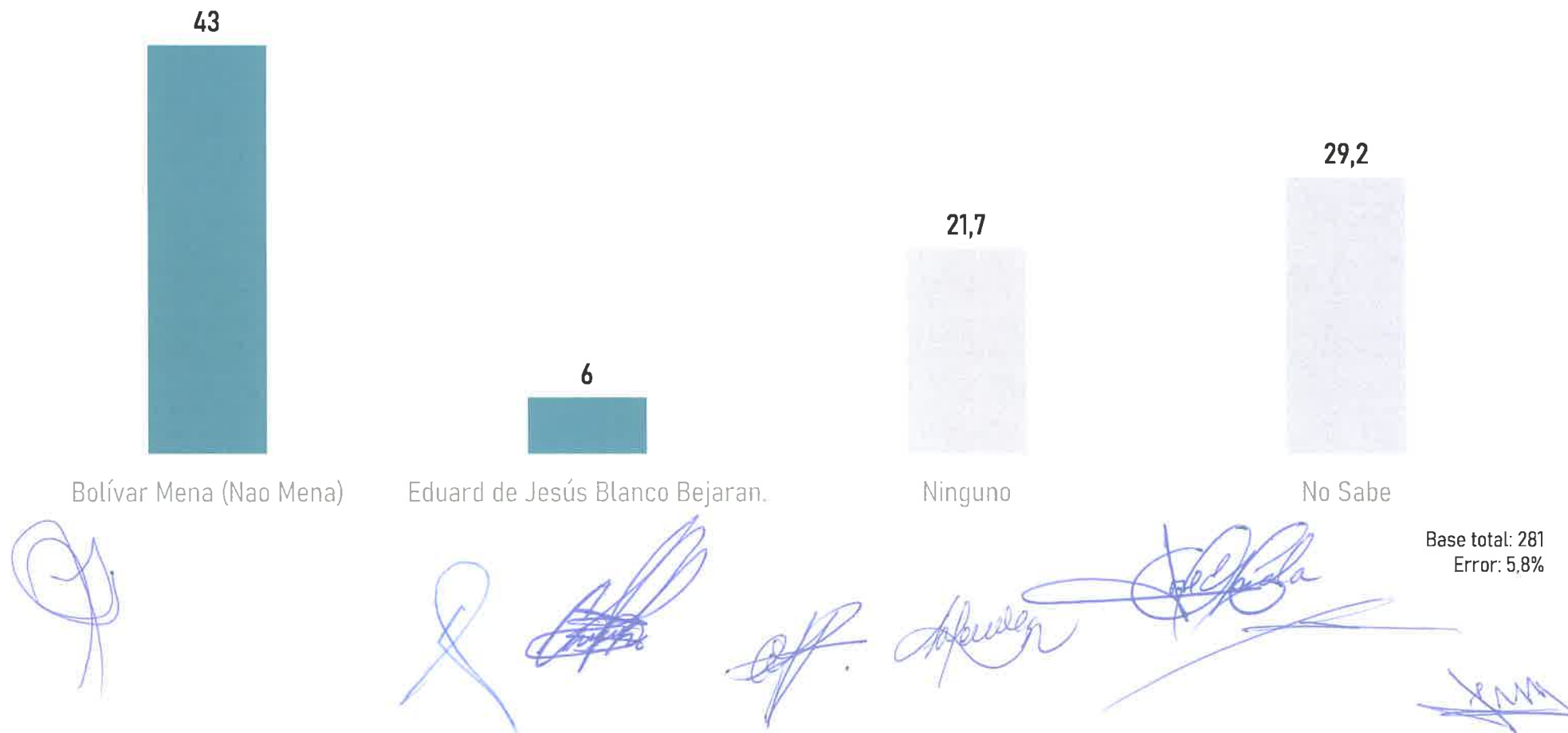
Provincia Valverde

Presentación de resultados

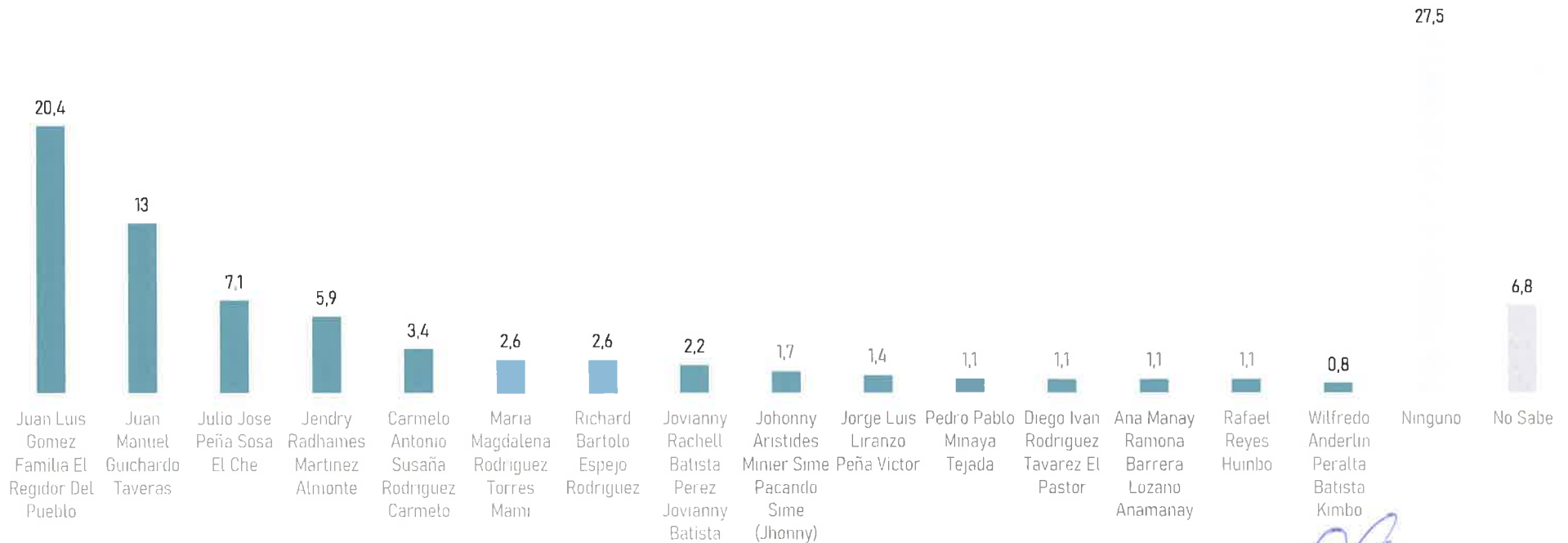
Nivel Municipal

¿Independientemente de sus preferencias, por cual de los aspirantes a Diputado de la Fuerza del Pueblo, usted se inclinaría a votar?

Esperanza



¿Independientemente de sus preferencias, por cual de los aspirantes a Regidor de la Fuerza del Pueblo, usted se inclinaría a votar?




Base total: 353
Error: 5,4%

¿Independientemente de sus preferencias, por cual de los aspirantes a Diputado de la Fuerza del Pueblo, usted se inclinaría a votar?

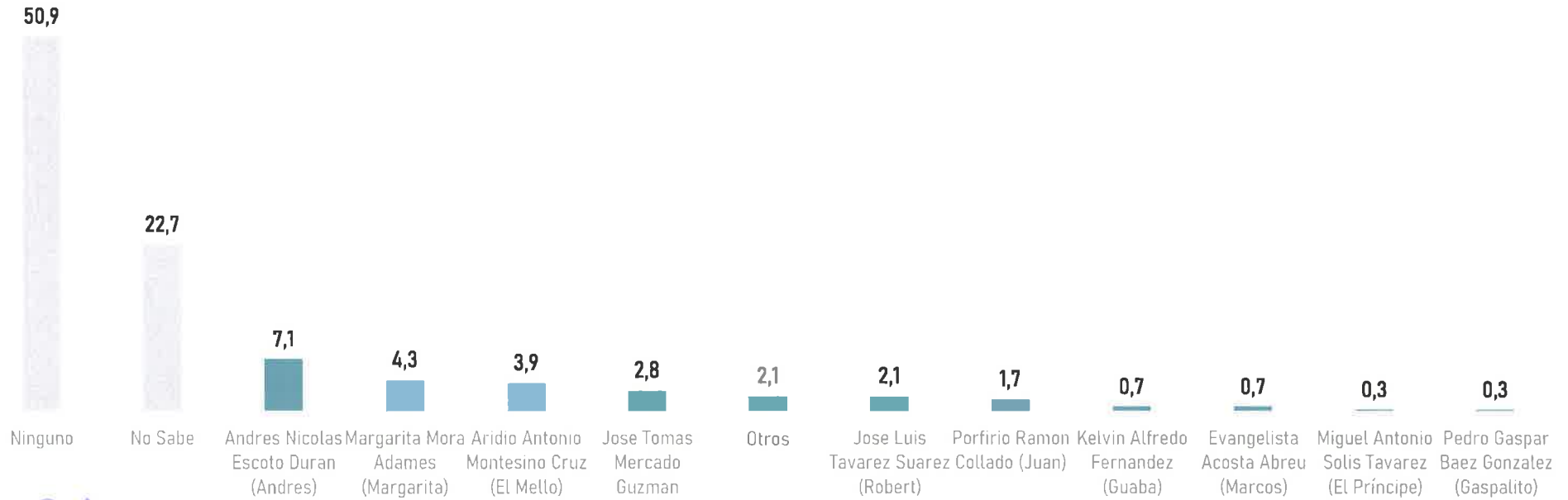
Conteo Sujetos

| Se inclinaría | Mujeres | Hombres | 18/30 | 31/40 | 41/55 | 56/+ | N |
|---------------------------------|------------|------------|-----------|-----------|-----------|-----------|------------|
| Bolívar Mena (Nao Mena) | 52 | 69 | 29 | 32 | 26 | 34 | 121 |
| Eduard de Jesús Blanco Bejaran. | 10 | 7 | 5 | 5 | 3 | 4 | 17 |
| Ninguno | 29 | 32 | 12 | 13 | 19 | 17 | 61 |
| No Sabe | 52 | 30 | 28 | 21 | - | 17 | 82 |
| Total sujetos | 143 | 138 | 74 | 71 | 64 | 72 | 281 |

Base total: 281
Error: 5,8%

¿Independientemente de sus preferencias, por cual de los aspirantes a Regidor de la Fuerza del Pueblo, usted se inclinaría a votar?

Esperanza



Base total: 281
Error: 5,8%


¿Independientemente de sus preferencias, por cual de los aspirantes a Regidor de la Fuerza del Pueblo, usted se inclinaría a votar?

Género y Edad

| Se inclinaría | Mujeres | Hombres | 18/30 | 31/40 | 41/55 | 56/+ | N |
|--|------------|------------|-----------|-----------|-----------|-----------|------------|
| Ninguno | 79 | 64 | 37 | 36 | 30 | 40 | 143 |
| No Sabe | 28 | 36 | 14 | 24 | 13 | 13 | 64 |
| Andres Nicolas Escoto Duran (Andres) | 8 | 12 | 5 | 1 | 6 | 8 | 20 |
| Margarita Mora Adames (Margarita) | 8 | 4 | 6 | 1 | 2 | 3 | 12 |
| Aridio Antonio Montesino Cruz (El Mello) | 6 | 5 | 2 | 3 | 5 | 1 | 11 |
| Jose Tomas Mercado Guzman | 6 | 2 | 4 | 1 | 1 | 2 | 8 |
| Otros | 1 | 5 | 3 | 1 | 2 | | 6 |
| Jose Luis Tavarez Suarez (Robert) | 2 | 4 | 2 | 1 | 1 | 2 | 6 |
| Porfirio Ramon Collado (Juan) | 2 | 3 | 1 | 2 | 1 | 1 | 5 |
| Kelvin Alfredo Fernandez (Guaba) | 1 | 1 | | | 2 | | 2 |
| Evangelista Acosta Abreu (Marcos) | 1 | 1 | | 1 | 1 | | 2 |
| Miguel Antonio Solis Tavarez (El Príncipe) | | 1 | | | | 1 | 1 |
| Pedro Gaspar Baez Gonzalez (Gaspalito) | 1 | | | | | 1 | 1 |
| Total Sujetos | 143 | 138 | 74 | 71 | 64 | 72 | 281 |

¿Independientemente de sus preferencias, por cual de los aspirantes a Director de Distrito de la Fuerza del Pueblo, usted se inclinaría a votar?

D.M. Guatapanal



¿Independientemente de sus preferencias, por cual de los aspirantes a Regidor de la Fuerza del Pueblo, usted se inclinaría a votar?

Género y Edad

| Se inclinaría | Mujeres | Hombres | 18/30 | 31/40 | 41/55 | 56/ + | N |
|-----------------------------|-----------|-----------|-----------|-----------|-----------|-----------|------------|
| Willian Santana (cufin) | 40 | 31 | 27 | 8 | 19 | 17 | 71 |
| Ninguno | 9 | 13 | 5 | 3 | 5 | 9 | 22 |
| Bertilio De Jesús Pérez Liz | 1 | 2 | 1 | | | 2 | 3 |
| No Sabe | 2 | 2 | 1 | | 2 | 1 | 4 |
| Total Sujetos | 52 | 48 | 34 | 11 | 26 | 30 | 100 |

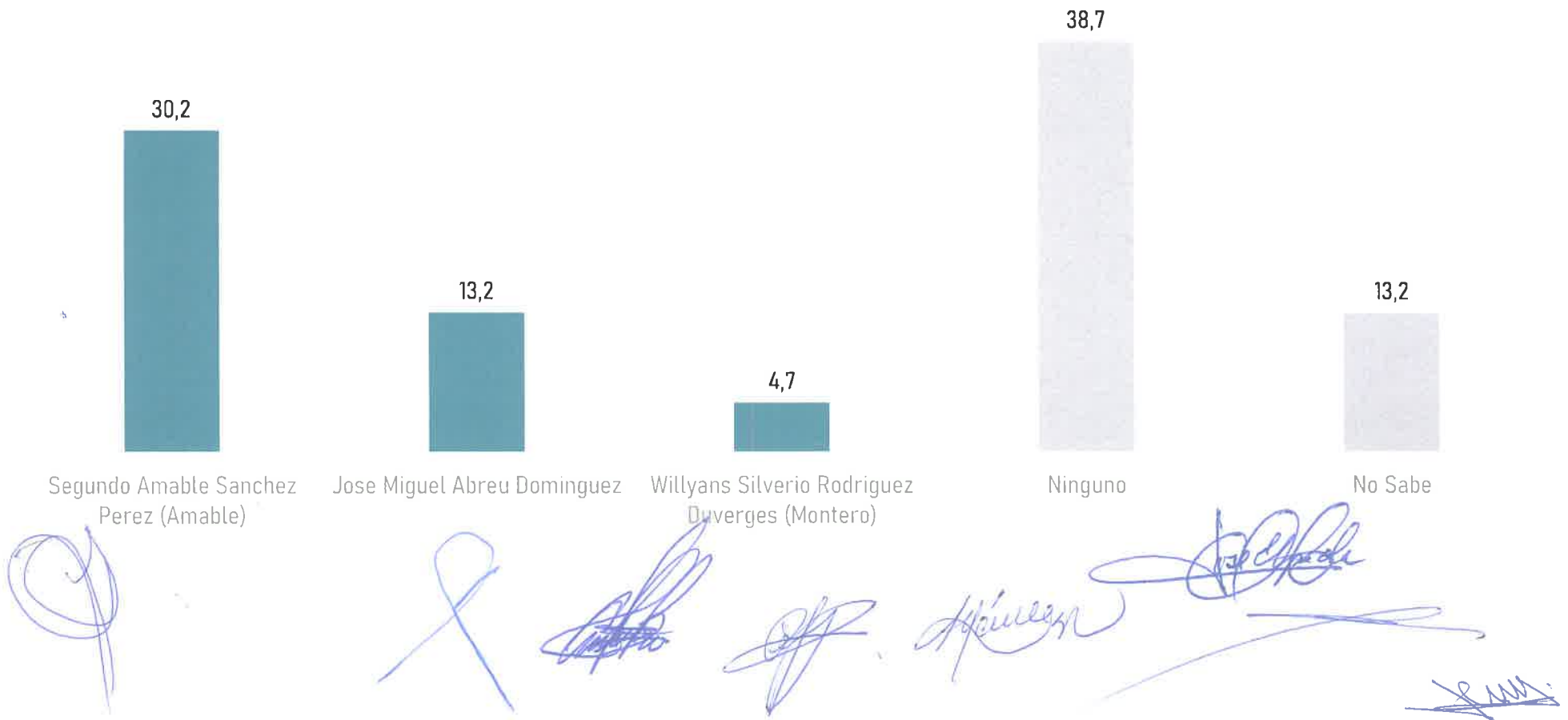
¿Independientemente de sus preferencias, por cual de los aspirantes a Director de Distrito de la Fuerza del Pueblo, usted se inclinaría a votar?

D.M. Maizal



¿Independientemente de sus preferencias, por cual de los aspirantes a Regidor de la Fuerza del Pueblo, usted se inclinaría a votar?

Boca de Mao



¿Independientemente de sus preferencias, por cual de los aspirantes a Regidor de la Fuerza del Pueblo, usted se inclinaría a votar?

Género y Edad

| Se inclinaría | Mujeres | Hombres | 18/30 | 31/40 | 41/55 | 56/ + | N |
|---|---------|---------|-------|-------|-------|-------|-----|
| Ninguno | 25 | 16 | 10 | 4 | 11 | 16 | 41 |
| Segundo Amable Sánchez Pérez (Amable) | 15 | 17 | 4 | 5 | 13 | 10 | 32 |
| José Miguel Abreu Domínguez | 3 | 11 | 7 | 2 | 2 | 3 | 14 |
| No Sabe | 9 | 5 | 3 | 2 | 1 | 8 | 14 |
| Willyans Silverio Rodríguez Duvergé (Montero) | 3 | 2 | 2 | 1 | 1 | 1 | 5 |
| Ninguno | 55 | 51 | 26 | 14 | 28 | 38 | 106 |



Encuesta de Elección de Candidatos

Partido Fuerza del Pueblo

Provincia Valverde

Santo Domingo
República Dominicana
Octubre, 2023.

Carlos Francisco Blanco Fernández
Director Asociado.

Los resultados presentados en el presente documento, reflejan la percepción de la ciudadanía, al momento de la realización del estudio, por lo que nada garantiza que los resultados se mantengan inalterables a través del tiempo.

¿Independientemente de sus preferencias, por cual de los aspirantes a Regidor de la Fuerza del Pueblo, usted se inclinaría a votar?

Género y Edad

| Se inclinaría | Mujeres | Hombres | 18/30 | 31/40 | 41/55 | 56/ + | N |
|--|-----------|-----------|-----------|-----------|-----------|-----------|------------|
| Ninguno | 23 | 26 | 8 | 15 | 12 | 14 | 49 |
| Fulbio Salomón Ortiz Fernández (Salomón) | 9 | 15 | 8 | 6 | 5 | 5 | 24 |
| No Sabe | 10 | 6 | 3 | 7 | 4 | 2 | 16 |
| Agustín Antonio Polanco Rodríguez | 5 | 3 | 5 | 1 | 1 | 1 | 8 |
| Andrés Cabrera Sánchez (Kilvio) | 3 | | | | 2 | 1 | 3 |
| Total Sujetos | 50 | 50 | 24 | 29 | 24 | 23 | 100 |

Resumen metodológico

| | |
|--------------------------|--|
| Universo de Estudio: | Dominicanos mayores de edad residentes en la Provincia Valverde. |
| Perfil Informante: | Mayores de edad residentes en la provincia Valverde. Con disponibilidad de votar en las elecciones Municipales de Febrero del 2024, y la elecciones Congresionales de Mayo del 2024. |
| Trabajo de Campo: | 10 al 12 de Octubre 2023. |
| Carácter de la muestra: | Aleatoria, probabilística y estratificada. |
| Metodología de Muestreo: | Se seleccionaron las Zonas de Muestreos (Z.M), distribuidos en los sectores que componen la Circunscripción No.1 del Distrito Nacional. Una vez seleccionadas las Zonas de Muestreos-ZM, se habilitaron 40 Unidades Primarias de Muestreo-UPM, compuestas por manzanas, residenciales en la zona urbana y conglomerados de vivienda en zonas urbanas no planificadas. Se seleccionaron las viviendas dentro de las UPM, utilizando el método <i>Random Route</i> . Una vez establecida la vivienda, se procedió a la selección de un adulto con las características demográficas, preestablecidas. Las entrevistas fueron cara a cara una por hogar. |
| Procesamiento de datos: | Rotator Survey. 2023.- |
| Tipo de entrevista: | Cara a Cara una por hogar. |
| Tamaño de la muestra: | 1,200 casos. Distribuidos en 130 U.P.M. (Muestra ponderada por Municipios y / o Distritos Municipales. |
| Margen de error | +/- 3.2 en resultados generales. Varía para cada Municipio y o Distrito Municipal |
| Confiabilidad: | 95% |

