



**Centro de Estudios Sociales y Políticos**



@CESP-Research  
J.C.E: REES-2023-08-0075



# CESP

Research

Centro de Estudios Sociales y Políticos

## Encuesta de Elección de Candidatos

Partido Fuerza del Pueblo  
Provincia Sánchez Ramírez

@CESP\_Research  
Octubre 2023

## Resumen metodológico

Universo de Estudio:	Dominicanos mayores de edad residentes en la demarcación electoral correspondiente.
Perfil Informante:	Mayores de edad residentes en los Municipios y Distritos Municipales de la Provincia Sánchez Ramírez. Con disponibilidad de votar en las elecciones Municipales de Febrero del 2024, y la elecciones Congresionales de Mayo del 2024.
Trabajo de Campo:	5 al 7 de Octubre 2023.
Carácter de la muestra:	Aleatoria, probabilística y estratificada.
Metodología de Muestreo:	Se seleccionaron las Zonas de Muestreos (Z.M), distribuidos en los Municipios y Distritos Municipales que componen la Provincia Duarte. Una vez seleccionadas las Zonas de Muestreos-ZM, se habilitaron las Unidades Primarias de Muestreo-UPM, compuestas por manzanas, residenciales en la zona urbana y conglomerados de vivienda en zonas urbanas no planificadas. Se seleccionaron las viviendas dentro de las UPM, utilizando el método <i>Random Route</i> . Una vez establecida la vivienda, se procedió a la selección de un adulto con las características demográficas, preestablecidas. Las entrevistas fueron cara a cara una por hogar.
Procesamiento de datos:	Rotator Survey. 2023.-
Tipo de entrevista:	Cara a Cara una por hogar.
Tamaño de la muestra:	1,390 casos. Distribuidos en 120 U.P.M. (Muestra ponderada por Municipios y Distritos Municipales para la obtención de los datos generales
Margen de error	+/-3,1 % en resultados generales. Cada Municipio y/o Distrito Municipal tiene su margen de error propio.
Confiabilidad:	95%

## Distribución y Características de la muestra

Genero: Hombres: 48%  
Mujeres: 52%

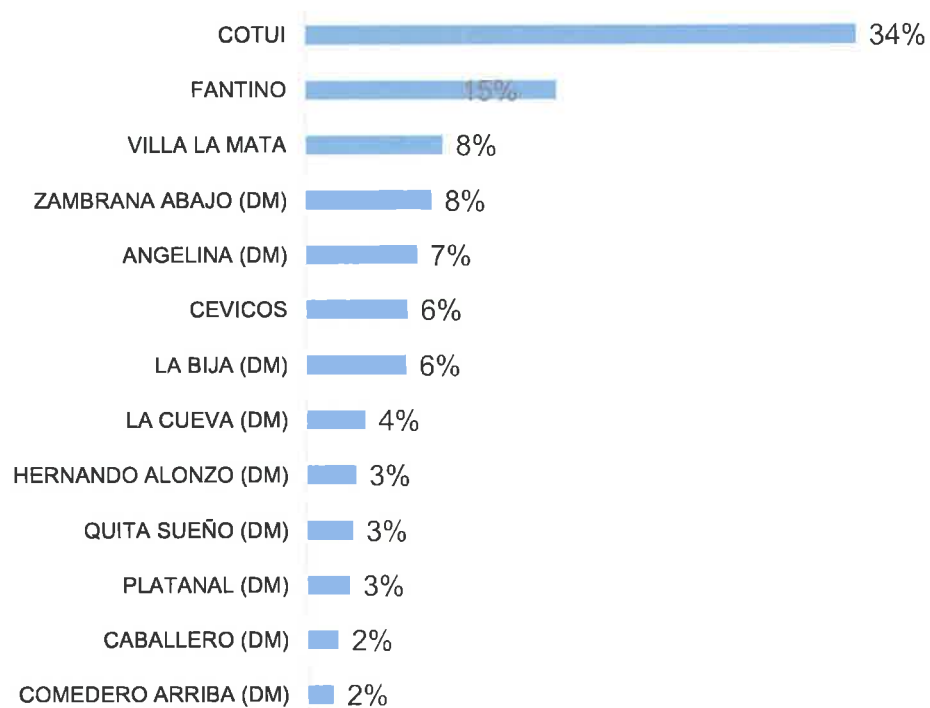
Rangos de Edad: 18-25: 17%  
26-35: 25%  
36-45: 18%  
45-55 :17%  
56+...: 23%

Zona de Residencia: Zona Urbana: 88%  
Zona Rural: 12%

VARIABLES DE CONTROL: Municipio  
Distrito Municipal  
Género  
Rangos de Edad


Trabajo de campo / Explotación CESP-Research.

### Peso porcentual de Municipios y Distritos Municipales



### Detalles de la distribución por Municipios

SEXO	Bases:	Bases:	SEXO	Distrito Municipal												
			Total	COTUI	PLATANAL (DM)	QUITA SUEÑO (DM)	CABALLERO (DM)	COMEDARRIBA (DM)	ZAMBRANA (DM)	CEVICOS	LA CUEVA (DM)	FANTINO	VILLALAMATA	LA BIJA (DM)	ANGELINA (DM)	HERNANDO ALONZO (DM)
			1390	440	20	20	10	10	130	40	20	300	50	100	150	100
			DATOS EN PORCENTAJES (%)													
EDAD	{685}	Masculino	48	51	50	35	40	60	55	58	5	48	46	48	53	45
	{705}	Femenino	52	49	50	65	60	40	45	43	100	52	54	52	47	55
	{234}	18-25	17	18	10	20	20	20	17	10	30	16	14	18	19	9
	{338}	26-35	25	23	30	20	30	30	21	33	15	28	30	19	26	20
	{235}	36-45	18	21	15	10	30	10	18	10	15	13	28	14	15	12
	{230}	46-55	17	14	15	10	10	10	18	33	20	16	18	19	17	17
ZONA	{353}	Más de 55	24	23	30	40	10	30	25	15	20	26	10	30	23	42
	{1220}	Urbano	88	100	35	40	80	40	79	78	75	91	100	100	100	31
	{170}	Rural	12		65	60	20	60	21	23	25	9	-	-	-	69



# CESP

Research

Centro de Estudios Sociales y Políticos

## Encuesta de Elección de Candidatos

Partido Fuerza del Pueblo

Provincia Sánchez Ramírez

Presentación de resultados



¿Si tuviera que elegir entre los siguientes candidatos a Senador de La Fuerza del Pueblo, ¿a cuál usted elegiría?



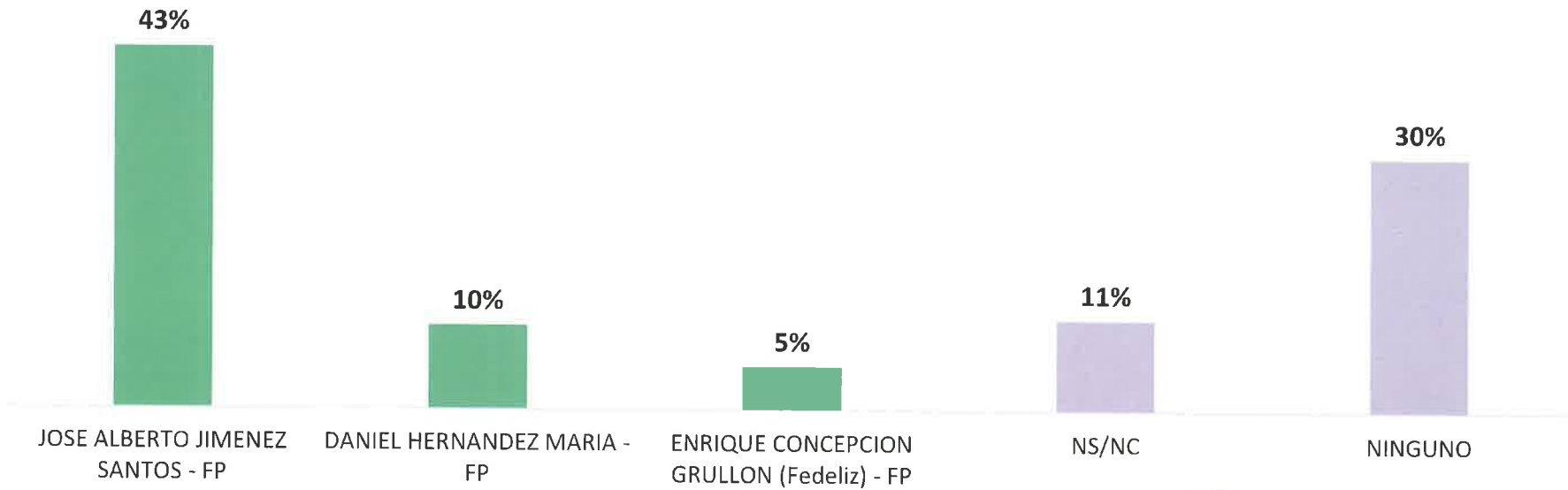


¿Si tuviera que elegir entre los siguientes candidatos a Senador de La Fuerza del Pueblo, ¿a cuál usted elegiría?

	SEXO			EDAD					ZONA		Distrito Municipal												
	Total	Masculino	Femenino	18-25	26-35	36-45	46-55	Más de 55	Urbano	Rural	COTUI	PLATANAL (DM)	QUITA SUEÑO (DM)	CABALLERO (DM)	COMERERO ARRIBA (DM)	ZAMBRIANA ABAJO (DM)	CEVICOS	LA CUEVA (DM)	FANTIN O	VILLA LA MATA	LA BIJA (DM)	ANGELINA (DM)	HERNANDO ALONZO (DM)
<b>BASE:</b>	1390	685	705	234	338	235	230	353	1220	170	440	20	20	10	10	130	40	20	300	50	100	150	100
	DATOS EN PORCENTAJES (%)																						
<b>WILSON GARCIA SANCHEZ - FP</b>	23	24	21	25	28	25	19	16	22	26	32	40	15	30	20	15	25	30	14	14	17	10	15
<b>OCTAVIO JOSE SANTANA - FP</b>	17	17	17	24	16	16	19	12	17	18	13	5	50	10	44	18	20	17	12	12	15	16	
<b>RAMON ALBERTO DE LA CRUZ PICHARDO - FP</b>	10	12	9	11	10	12	7	12	10	14	10	5	15	10	20	5	10	5	14	8	15	9	13
<b>NINGUNO</b>	37	37	36	27	32	31	42	48	38	29	35	40	50	10	30	31	40	35	39	26	46	47	40
<b>NS/NC</b>	13	10	17	12	14	16	14	12	14	13	9	15	15	-	20	6	8	10	15	40	10	19	16



¿Por cuál de los aspirantes a Diputado por La Fuerza del Pueblo usted se inclinaría a votar?




Base total: 1390



¿Por cuál de los aspirantes a Diputado por La Fuerza del Pueblo usted se inclinaría a votar?

	SEXO			EDAD					ZONA		Distrito Municipal												
	Total	Masculino	Femenino	18-25	26-35	36-45	46-55	Más de 55	Urbano	Rural	COTUI	PLATONAL (DM)	QUITASUEÑO (DM)	CABALLERO (DM)	COMEDERARRIBA (DM)	ZAMBORABAJO (DM)	CEVICOS	LA CUEVA (DM)	FANTINO	VILLALAMATA	LABIJA (DM)	ANGELINA (DM)	HERNANDOALONZO (DM)
<b>BASE:</b>	1390	685	705	234	338	235	230	353	1220	170	440	20	20	10	10	130	40	20	300	50	100	150	100
	DATOS EN PORCENTAJES (%)																						
<b>JOSE ALBERTO JIMENEZ SANTOS - FP</b>	43	47	39	42	41	50	46	38	43	48	48	50	25	-	40	23	19	63	21	67	73	34	48
<b>DANIEL HERNANDEZ MARIA - FP</b>	10	12	8	14	12	10	6	10	10	8	12	-	-	-	20	27	19	-	11	-	-	11	12
<b>ENRIQUE CONCEPCION GRULLON (Fedeliz) - FP</b>	5	6	4	8	10	2	3	4	6	2	1	-	-	-	40	-	-	-	23	7	-	9	-
<b>NINGUNO</b>	30	26	36	22	28	34	30	34	30	33	29	50	75	-	-	33	38	38	38	7	22	37	24
<b>NS/NC</b>	11	9	13	14	9	3	15	13	11	10	11	-	-	-	-	17	25	-	8	20	5	9	16



# CESP

Research

Centro de Estudios Sociales y Políticos

## Encuesta de Elección de Candidatos

Partido Fuerza del Pueblo

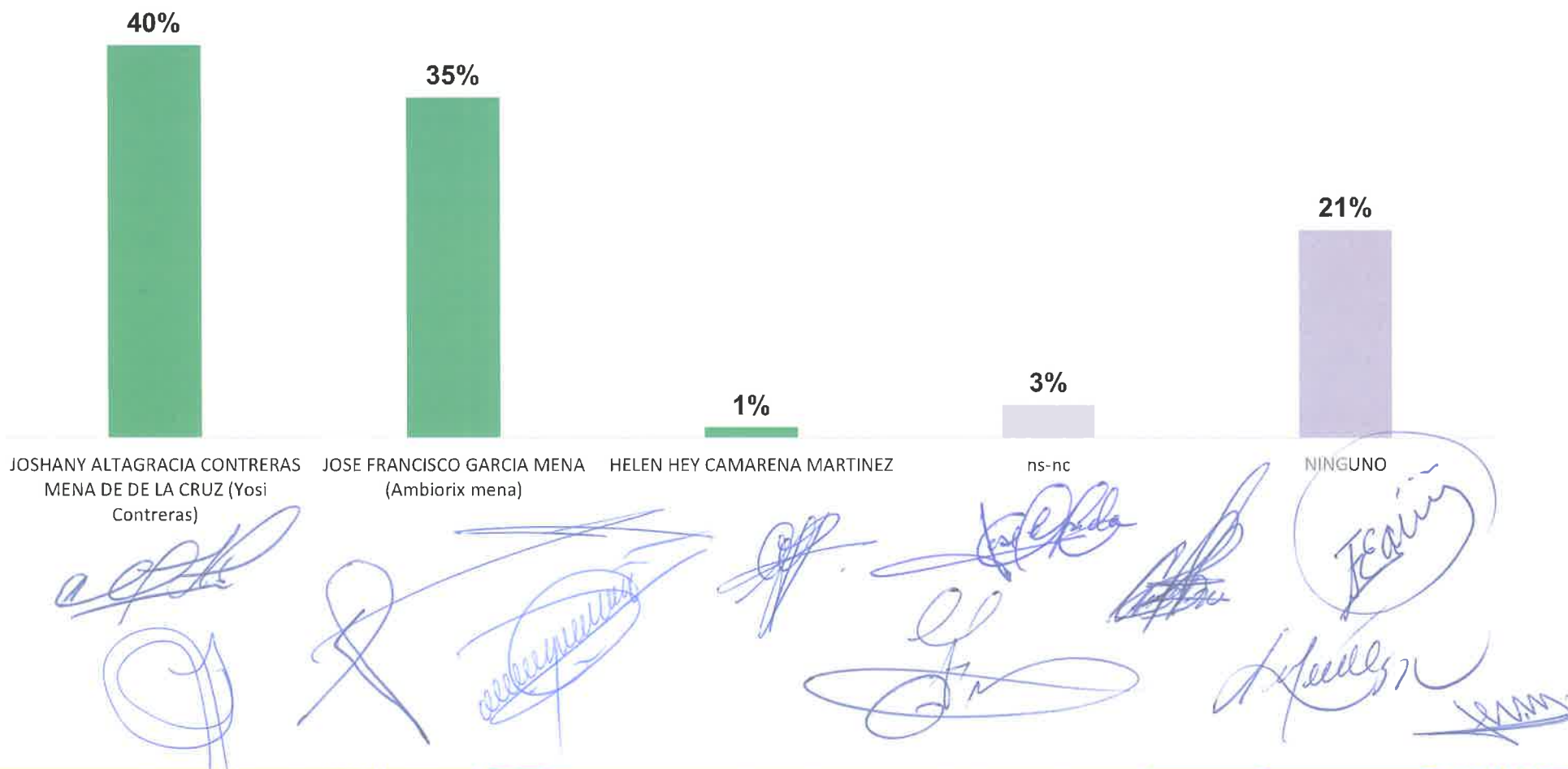
## Provincia Sánchez Ramírez

## Resultados Municipales

## Municipio Cotuí

¿Independientemente de sus preferencias, de los siguientes a cuál usted preferiría como Candidato a la Alcaldía ¿Por la Fuerza del Pueblo, para las elecciones Municipales de febrero del 2024?

Municipio: Cotuí



¿Independientemente de sus preferencias, de los siguientes a cuál usted preferiría como Candidato a la Alcaldía ¿Por la Fuerza del Pueblo, para las elecciones Municipales de febrero del 2024?

Municipio: Cotuí

	SEXO			EDAD					ZONA		Distrito Municipal
	Total	Masculino	Femenino	18-25	26-35	36-45	46-55	Más de 55	Urbano	Rural	COTUI
<b>BASE:</b>	440	225	215	81	103	93	62	101	439	1	440
	DATOS EN PORCENTAJES (%)										
<b>JOSHANY ALTAGRACIA CONTRERAS MENA DE DE LA CRUZ (Yosi Contreras)</b>	40	36	44	54	40	39	32	34	40	-	40
<b>JOSE FRANCISCO GARCIA MENA (Ambiorix mena)</b>	35	38	31	32	42	37	26	33	34	100	35
<b>HELEN HEY CAMARENA MARTINEZ</b>	1	1	1	1	1	1	3	-	1	-	1
<b>NINGUNO</b>	21	21	21	12	15	20	34	28	21	-	21
<b>NS/NC</b>	3	4	3	-	3	3	5	-	3	-	3



¿Para Regidor de este Municipio de los siguientes, ¿a cuál usted elegiría de estos candidatos de La Fuerza del Pueblo?


Municipio: Cotuí



¿Para Regidor de este Municipio de los siguientes, ¿a cuál usted elegiría de estos candidatos de La Fuerza del Pueblo?

BASE:	SEXO		EDAD					ZONA		Distrito Municipal COTAJI	
	Total	Masculino	Femenino	18-25	26-35	36-45	46-55	Más de 55	Urbano		Rural
	440	225	215	81	103	93	62	101	439	1	440
	DATOS EN PORCENTAJES (%)										
JOSE MIGUEL GIL HERNANDEZ (PAPO INTERNET)	15	13	16	21	27	12	6	4	15		15
ROEMER ERILUIS JAQUEZ ESTEVEZ (Memelo)	8	6	9	11	4	3	8	13	8		8
CRISTIAN DE LOS SANTOS LORA	6	6	6	2	10	4	8	6	6		6
GUSTAVO LEONEL VICIOSO CEPEDA (Leonel Vicioso cepeda)	6	5	6	5	7	8	2	6	6		6
WILKIN RODRIGUEZ ROSARIO (Wilkin Rodríguez)	5	7	4	6	6	8	2	5	5		5
DANIEL ARACENA SANCHEZ (Cancan)	4	4	4	4	1	11	2	3	4		4
LUIS ADOLFO LANTIGUA DE LA CRUZ (Luigi)	4	7	1	7	3	3	6	2	4		4
ANTONIO ABREU MENDOZA (René)	3	2	4	1	1	5	3	4	3		3
JOAN ANTONIO MEJIA SUAREZ (Joan Mejía)	3	2	3	2	4	3	2	1	3		3
ANGEL CUSTODIO MENDEZ GUTIERREZ	2	4	1		3	1	3	4	2		2
ANNY ROSARIO BELEN	2	4	1	1	3	1	5	2	2		2
YUMILKA ALBERTO ABREU (Yumi)	2	1	3	7	2		2		2		2
PEDRO PICHARDO LANTIGUA (EL MELLO)	1	2		1		1	3	1	1		1
DOMINGO ANTONIO ALMONTE TORRES (Bolo)	1	1	1		1	1	2	1	1		1
SILVERIO CACERES (Silvio)	1		1	2	1			1	1		1
FRANCISCA LIRIANO JIMENEZ DE RAMOS	1		1					3	1		1
HERNAN MIGUEL JOAQUIN HERRERA							2				
NINGUNO	30	32	29	20	25	29	40	39	30		30
NS/NC	6	4	8	7	3	10	5	6	6	100	6





# CESP

Research

Centro de Estudios Sociales y Políticos

## Encuesta de Elección de Candidatos

Partido Fuerza del Pueblo

Provincia Sánchez Ramírez

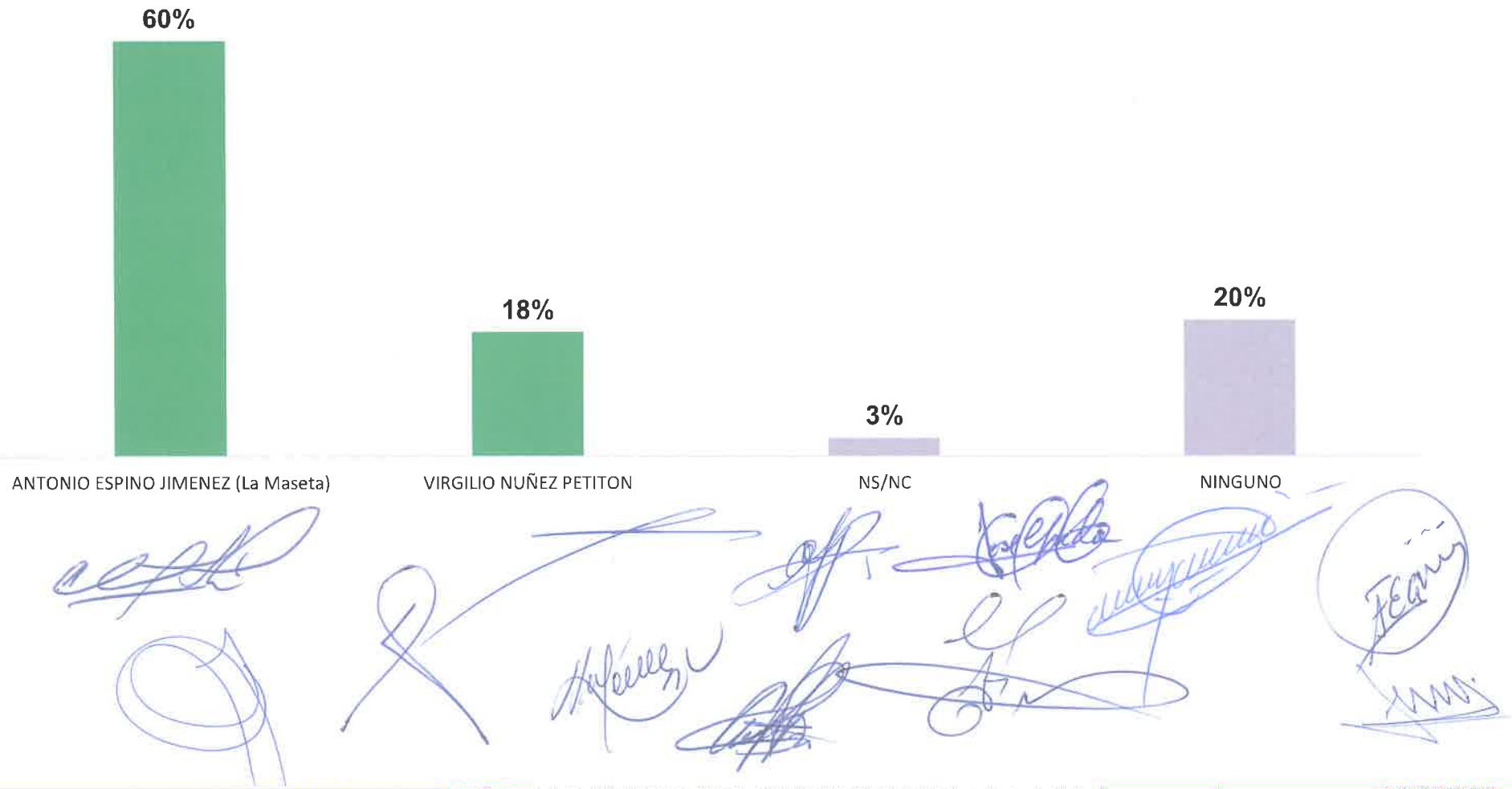
Resultados Municipales

Municipio Fantino



¿Independientemente de sus preferencias, de los siguientes, ¿a cuál usted preferiría como candidato a la Alcaldía por la Fuerza del Pueblo, para las elecciones Municipales de febrero del 2024?


Municipio: Fantino



¿Independientemente de sus preferencias, de los siguientes, ¿a cuál usted preferiría como candidato a la Alcaldía por la Fuerza del Pueblo, para las elecciones Municipales de febrero del 2024?

Municipio: Fantino

	SEXO			EDAD					ZONA		FANTINO
	Total	Masculino	Femenino	18-25	26-35	36-45	46-55	Más de 55	Urbano	Rural	
<b>BASE:</b>	300	144	156	49	83	40	49	79	274	26	300
	DATOS EN PORCENTAJES (%)										
<b>ANTONIO ESPINO JIMENEZ (La Maseta)</b>	60	57	62	73	75	55	61	37	57	85	60
<b>VIRILIO NUÑEZ PETITON</b>	18	19	17	8	12	23	20	27	18	15	18
<b>NINGUNO</b>	20	23	17	14	12	23	16	32	22	-	20
<b>NS/NC</b>	3	1	4	4	1	-	2	5	3	-	3



# CESP

Research

Centro de Estudios Sociales y Políticos

## Encuesta de Elección de Candidatos

Partido Fuerza del Pueblo

## Provincia Sánchez Ramírez

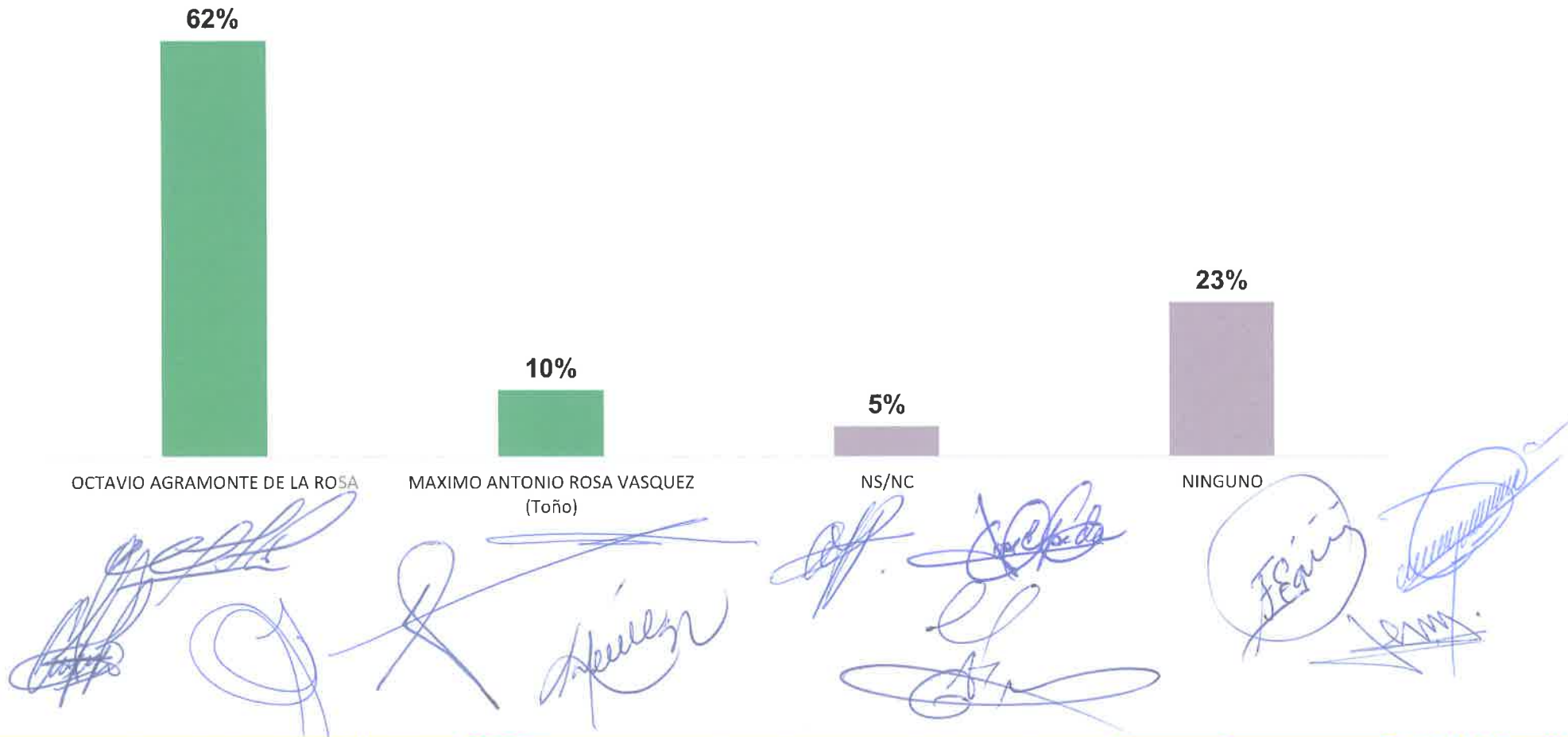
## Resultados Municipales

## D.M. Zambrana Abajo



¿Independientemente de sus preferencias, de los siguientes, ¿a cuál usted preferiría como candidato a Director Municipal por la Fuerza del Pueblo, para las elecciones Municipales de febrero del 2024?


D.M. Zambrana Abajo



¿Independientemente de sus preferencias, de los siguientes, ¿a cuál usted preferiría como candidato a Director Municipal por la Fuerza del Pueblo, para las elecciones Municipales de febrero del 2024?

**D.M. Zambrana Abajo**

	SEXO			EDAD					ZONA	
	Total	Masculino	Femenino	18-25	26-35	36-45	46-55	Más de 55	Urbano	Rural
<b>BASE:</b>	130	71	59	22	27	24	24	33	103	27
	DATOS EN PORCENTAJES (%)									
<b>OCTAVIO AGRAMONTE DE LA ROSA</b>	62	65	59	73	70	67	50	55	59	74
<b>MAXIMO ANTONIO ROSA VASQUEZ (Toño)</b>	10	10	10	9	7	8	13	12	12	4
<b>NINGUNO</b>	23	24	22	14	15	21	33	30	24	19
<b>NS/NC</b>	5	1	8	5	7	4	4	3	5	4



# CESP

Research

Centro de Estudios Sociales y Políticos

## Encuesta de Elección de Candidatos

Partido Fuerza del Pueblo

## Provincia Sánchez Ramírez

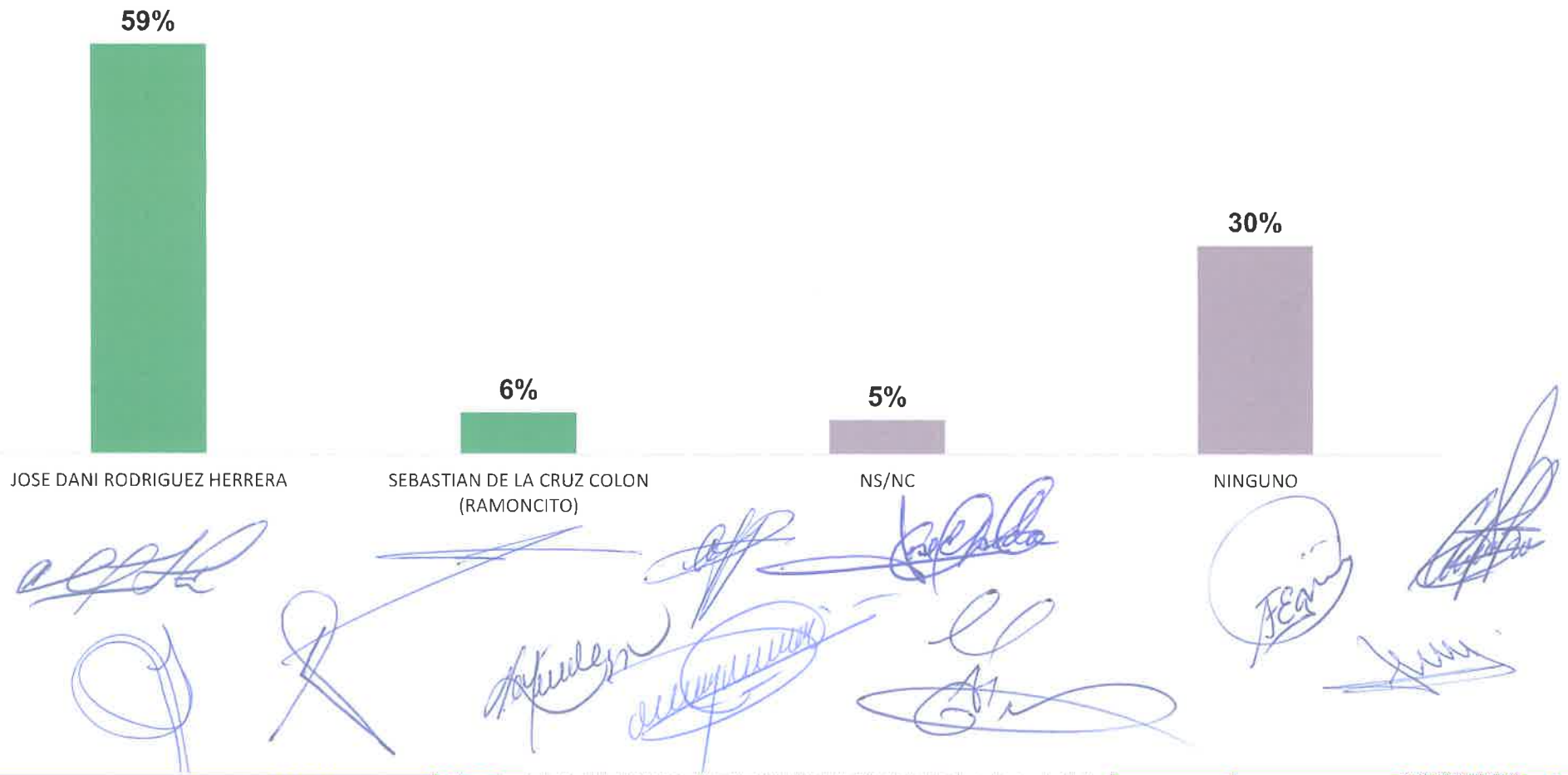
## Resultados Municipales

## D.M. La Bija



¿Independientemente de sus preferencias, de los siguientes, ¿a cuál usted preferiría como candidato a Director Municipal por la Fuerza del Pueblo, para las elecciones Municipales de febrero del 2024?

D.M. La Bija





¿Independientemente de sus preferencias, de los siguientes, ¿a cuál usted preferiría como candidato a Director Municipal por la Fuerza del Pueblo, para las elecciones Municipales de febrero del 2024?

D.M. La Bija

	SEXO			EDAD					ZONA
	Total	Masculino	Femenino	18-25	26-35	36-45	46-55	Más de 55	Urbano
<b>BASE:</b>	100	48	52	18	19	14	19	30	100
DATOS EN PORCENTAJES (%)									
<b>JOSE DANI RODRIGUEZ HERRERA</b>	59	63	56	72	63	43	63	53	59
<b>SEBASTIAN DE LA CRUZ COLON (RAMONCITO)</b>	6	2	10	11	11	7	5	-	6
<b>NINGUNO</b>	30	33	27	17	21	43	26	40	30
<b>NS/NC</b>	5	2	8	-	5	7	5	7	5



# CESP

Research

Centro de Estudios Sociales y Políticos

## Encuesta de Elección de Candidatos

Partido Fuerza del Pueblo

## Provincia Sánchez Ramírez

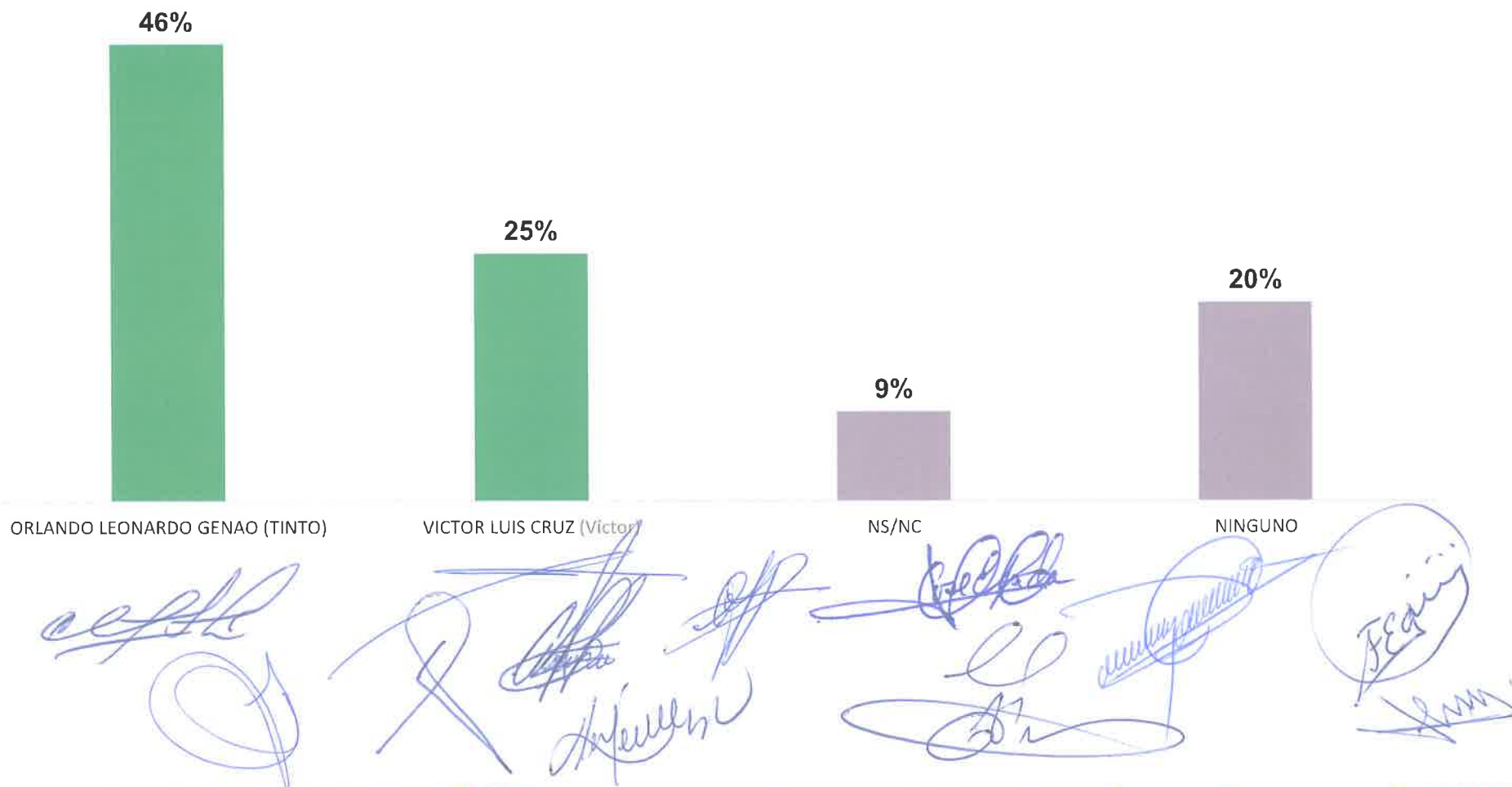
### Resultados Municipales

### D.M. Hernando Alonzo



¿Independientemente de sus preferencias, de los siguientes, ¿a cuál usted preferiría como candidato a Director Municipal por la Fuerza del Pueblo, para las elecciones Municipales de febrero del 2024?


D.M. Hernando Alonzo



¿Independientemente de sus preferencias, de los siguientes, ¿a cuál usted preferiría como candidato a Director Municipal por la Fuerza del Pueblo, para las elecciones Municipales de febrero del 2024?

**D.M. Hernando Alonzo**

	SEXO		EDAD					ZONA		
	Total	Masculino	Femenino	18-25	26-35	36-45	46-55	Más de 55	Urbano	Rural
<b>BASE:</b>	100	45	55	9	20	12	17	42	31	69
DATOS EN PORCENTAJES (%)										
<b>ORLANDO LEONARDO GENAO (TINTO)</b>	46	49	44	56	60	42	41	40	29	54
<b>VICTOR LUIS CRUZ (Víctor)</b>	25	31	20	22	10	25	29	31	39	19
<b>NINGUNO</b>	20	16	24	11	20	25	29	17	26	17
<b>NS/NC</b>	9	4	13	11	10	8	-	12	6	10



# CESP

Research

Centro de Estudios Sociales y Políticos

## Encuesta de Elección de Candidatos

Partido Fuerza del Pueblo

## Provincia Sánchez Ramírez

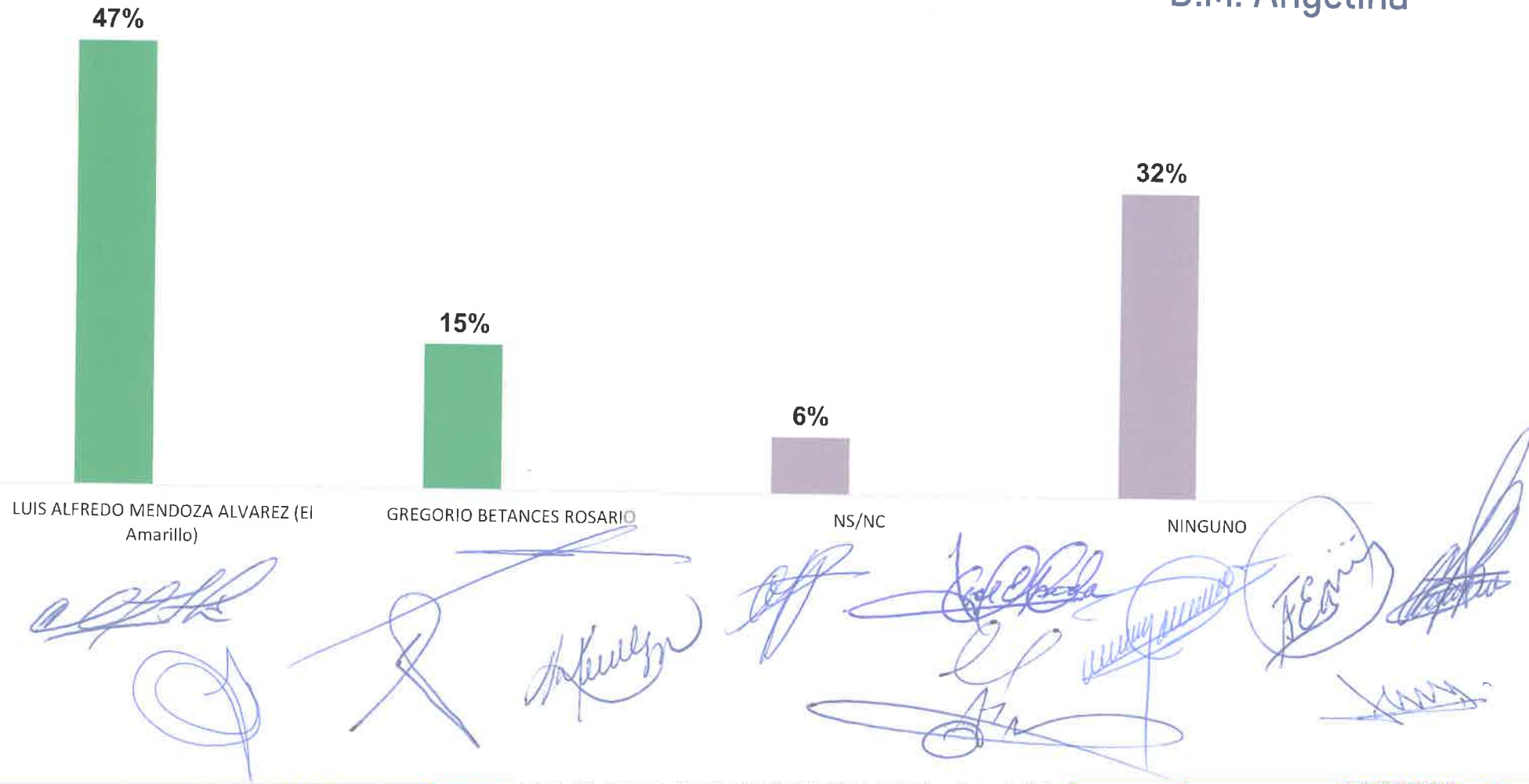
## Resultados Municipales

## D.M. Angelina



¿Independientemente de sus preferencias, de los siguientes, ¿a cuál usted preferiría como candidato a Director Municipal por la Fuerza del Pueblo, para las elecciones Municipales de febrero del 2024?

D.M. Angelina



¿Independientemente de sus preferencias, de los siguientes, ¿a cuál usted preferiría como candidato a Director Municipal por la Fuerza del Pueblo, para las elecciones Municipales de febrero del 2024?

D.M. Angelina

	SEXO			EDAD					ZONA
	Total	Masculino	Femenino	18-25	26-35	36-45	46-55	Más de 55	Urbano
<b>BASE:</b>	150	79	71	28	39	22	26	35	150
	DATOS EN PORCENTAJES (%)								
<b>LUIS ALFREDO MENDOZA ALVAREZ (El Amarillo)</b>	47	43	51	64	56	59	23	31	47
<b>GREGORIO BETANCES ROSARIO</b>	15	13	18	18	5	27	23	11	15
<b>NINGUNO</b>	32	39	24	14	28	14	46	51	32
<b>NS/NC</b>	6	5	7	4	10	-	8	6	6



## Encuesta de Elección de Candidatos

Partido Fuerza del Pueblo

## Provincia Sánchez Ramírez

Santo Domingo

República Dominicana

Octubre, 2023.



Carlos Francisco Blanco Fernández  
Director Asociado.

Los resultados presentados en el presente documento, reflejan la percepción de la ciudadanía, al momento de la realización del estudio, por lo que nada garantiza que los resultados se mantengan inalterables a través del tiempo.