



CESP


Research

Centro de Estudios Sociales y Políticos



@CESP-Research

J.C.E: REES-2023-08-0075



CESP

Research

Centro de Estudios Sociales y Políticos

Encuesta de Elección de Candidatos

Partido Fuerza del Pueblo

Provincia San Cristóbal

@CESP_Research
Octubre 2023

Resumen metodológico

Universo de Estudio:	Dominicanos mayores de edad residentes en la Provincia San Cristóbal
Perfil Informante:	Mayores de edad residentes en la Circunscripción No. 1 del Distrito Nacional, Con disponibilidad de votar en las elecciones Municipales de Febrero del 2024, y la elecciones Congresionales de Mayo del 2024.
Trabajo de Campo:	10 al 13 de Octubre 2023.
Carácter de la muestra:	Aleatoria, probabilística y estratificada.
Metodología de Muestreo:	Se seleccionaron las Zonas de Muestreos (Z.M), distribuidos en los sectores que componen la Circunscripción No.1 del Distrito Nacional. Una vez seleccionadas las Zonas de Muestreos-ZM, se habilitaron 40 Unidades Primarias de Muestreo-UPM, compuestas por manzanas, residenciales en la zona urbana y conglomerados de vivienda en zonas urbanas no planificadas. Se seleccionaron las viviendas dentro de las UPM, utilizando el método <i>Random Route</i> . Una vez establecida la vivienda, se procedió a la selección de un adulto con las características demográficas, preestablecidas. Las entrevistas fueron cara a cara una por hogar.
Procesamiento de datos:	Rotator Survey. 2023.-
Tipo de entrevista:	Cara a Cara una por hogar.
Tamaño de la muestra:	3,435 casos. Distribuidos en 343 U.P.M.
Margen de error	+/-2.4 % en resultados generales. Resultados generales ponderados por Circunscripción Resultados de Circunscripción ponderados por Municipios y Distritos Municipales
Confiabilidad:	95%

Composicion y Características de la muestra

Genero: Hombres: 50% /200
Mujeres: 50% /200

Rangos de Edad: 18-30: 30%
31-40: 20%
41-55: 24%
56-... :26%

Zona de Residencia: Zona Urbana: 72%
Zona Rural: 28%

Variables de Control: Circunscripción
Municipio
Distrito Municipal
Género
Rangos de Edad

Trabajo de campo / Explotación CESP-Research.

Demarcación	Muestra	Peso de Ponderación
Circunscripción No. 1	1024	
San Cristóbal	604	35,4%
D.M. Hatillo	220	4.8%
D.M. Hato Damas	200	2.8%
Circunscripción No. 2	1,494	
Villa Altagracia	300	9.6%
Los Cacaos	150	1.1%
Cambita	200	3.2%
Sabana Gde de Palenque	300	2.9%
D.M. El Puerto	150	2.1%
D.M. La Cuchilla	100	1.5%
D.M. Medina	100	1.1%
Resto	194	9.2%
Circunscripción No. 3	916	
Haina	400	14.3%
Nigua	200	5%
D.M. El Carril	150	3.9%
D.M. Quita Sueño	166	3%

Distribucion de la Muestra

Demarcación	Peso de Ponderación
Circunscripción No. 1	42.5%
Circunscripción No. 2	31.1%
Circunscripción No. 3	26.4%
Total	100%



CESP

Research

Centro de Estudios Sociales y Políticos

Encuesta de Elección de Candidatos

Partido Fuerza del Pueblo

San Cristóbal

Presentación de resultados

Nivel Congresional




¿Independientemente de sus preferencias, por cual de los aspirantes a Senador de la Fuerza del Pueblo, usted se inclinaría a votar?



¿Independientemente de sus preferencias, por cual de los aspirantes a Senador de la Fuerza del Pueblo, usted se inclinaría a votar?

Segmentación por Circunscripción





CESP

Research

Centro de Estudios Sociales y Políticos

Encuesta de Elección de Candidatos

Partido Fuerza del Pueblo

Circunscripción No. 1

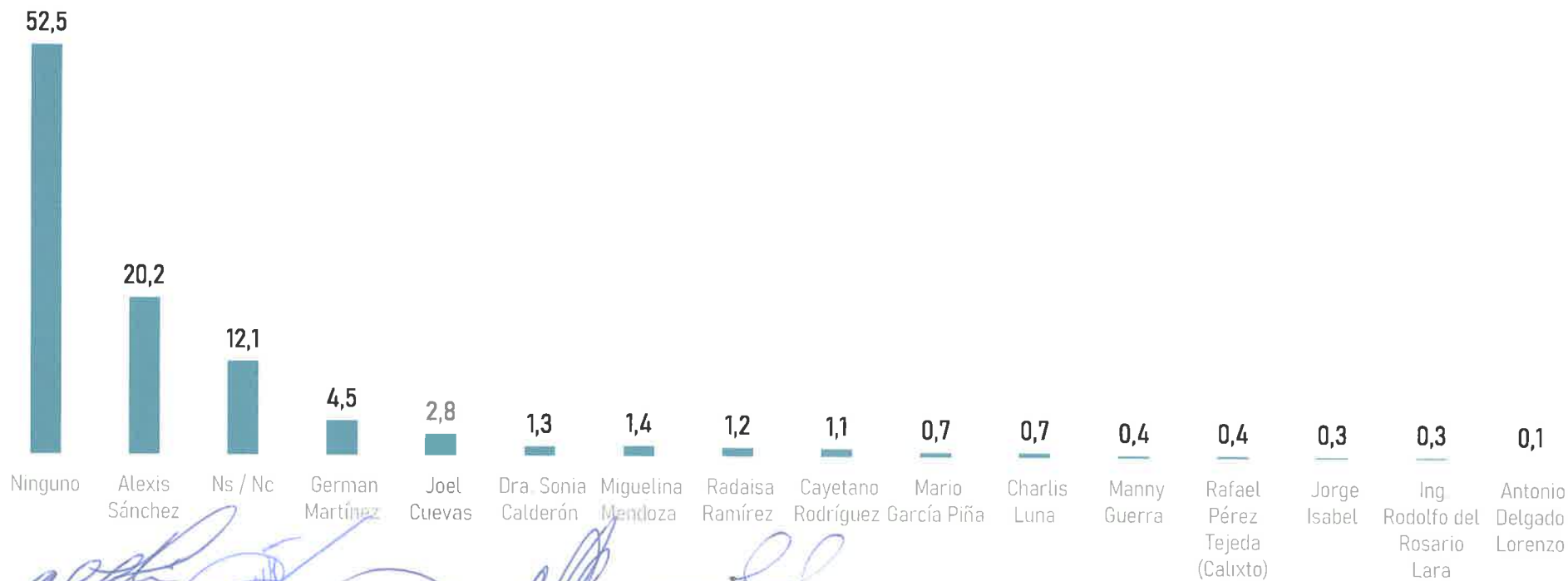
San Cristóbal

Presentación de resultados

Nivel Congresional



¿Independientemente de sus preferencias, por cual de los Candidatos a Diputado de la Fuerza del Pueblo, usted se inclinaría a votar?



Resultados ponderados por Municipio y/o Distrito Municipal
Base total: 1,020

¿Independientemente de sus preferencias, por cual de los Candidatos a Diputado de la Fuerza del Pueblo, usted se inclinaría a votar?

Inclinaría a votar	San Cristóbal	D.M. Hatillo	D.M. Hato Damas	N
Ninguno	51,93 %	45,73 %	71,57 %	555
Alexis Sánchez	21,70 %	15,58 %	9,64 %	185
Ns / Nc	12,06 %	14,07 %	9,14 %	121
German Martínez	3,38 %	13,57 %	3,05 %	54
Joel Cuevas	3,05 %	1,01 %	2,03 %	25
Dra. Sonia Calderón	1,29 %	1,01 %	2,03 %	14
Miguelina Mendoza	1,45 %	0,50 %	2,03 %	14
Radaisa Ramírez	1,13 %	2,01 %	-	11
Cayetano Rodríguez	1,29 %	-	-	8
Mario García Piña	0,64 %	1,01 %	0,51 %	7
Charlis Luna	0,96 %	0,50 %	-	6
Manny Guerra	0,16 %	2,51 %	-	5
Rafael Pérez Tejeda (Calixto)	0,32 %	1,51 %	-	3
Jorge Isabel	0,32 %	0,50 %	-	2
Ing. Rodolfo del Rosario Lara	0,32 %	-	-	1
Antonio Delgado Lorenzo		0,50%		1
Casos	622	199	197	1,018

¿Independientemente de sus preferencias, por cual de los Candidatos a Diputado de la Fuerza del Pueblo, usted se inclinaría a votar?

Inclinaria a votar	Hombres	Mujeres	18/29	30/40	41/50	51/+	N
Ninguno	53,48 %	55,65 %	58,44 %	52,63 %	54,00 %	52,13 %	555
Alexis Sánchez	18,27 %	18,07 %	15,91 %	17,98 %	18,00 %	20,92 %	185
Ns / Nc	11,68 %	12,11 %	11,04 %	15,35 %	13,50 %	8,87 %	121
German Martínez	6,21 %	4,31 %	4,22 %	4,82 %	5,00 %	7,09 %	54
Joel Cuevas	2,07 %	2,87 %	1,95 %	2,63 %	1,00 %	3,90 %	25
Dra. Sonia Calderón	1,88 %	0,82 %	1,62 %	0,44 %	1,50 %	1,77 %	14
Miguelina Mendoza	0,94 %	1,85 %	2,27 %	0,44 %	2,00 %	0,71 %	14
Radaisa Ramírez	1,69 %	0,41 %	0,97 %	-	2,00 %	1,42 %	11
Cayetano Rodríguez	0,56 %	1,03 %	0,65 %	1,75 %	0,50 %	0,35 %	8
Mario García Piña	0,56 %	0,82 %	-	0,88 %	1,50 %	0,71 %	7
Charlis Luna	0,75 %	0,62 %	0,97 %	0,44 %	0,50 %	0,71 %	6
Manny Guerra	0,56 %	0,62 %	0,97 %	0,88 %	-	0,35 %	5
Rafael Pérez Tejeda (Calixto)	0,56 %	0,41 %	-	1,32 %	0,50 %	0,35 %	3
Jorge Isabel	0,38 %	0,21 %	0,65 %	-	-	0,35 %	2
Ing. Rodolfo del Rosario Lara	-	-	0,32 %	-	-	0,35 %	1
Antonio Delgado Lorenzo	-	0,21%	-	0,44 %	-	-	1
Casos	500	518	308	228	200	282	1,018



CESP

Research

Centro de Estudios Sociales y Políticos

Encuesta de Elección de Candidatos

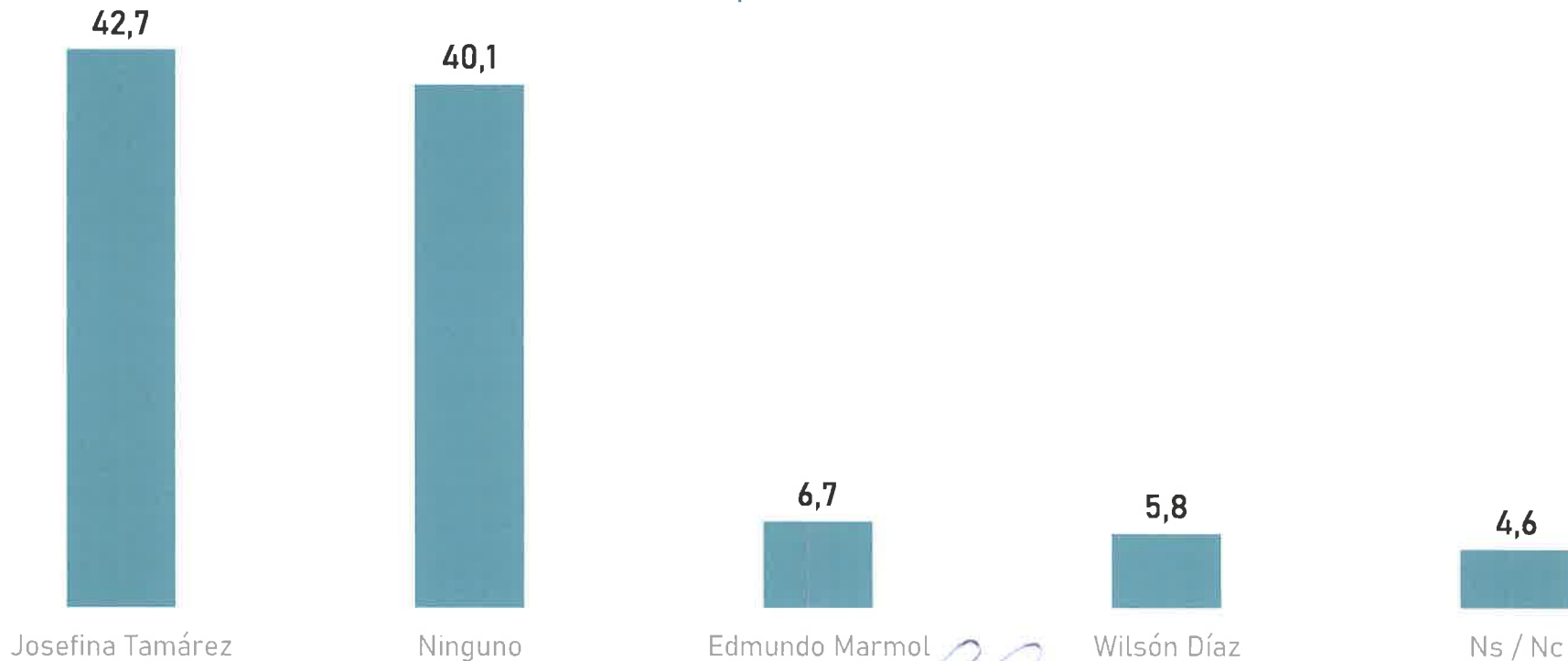
Partido Fuerza del Pueblo
Municipio.

San Cristóbal

Presentación de resultados
Nivel Municipal



¿Independientemente de sus preferencias, de los siguientes a cual usted elegiría para que sea Candidato a Alcalde de la Fuerza del Pueblo para las elecciones Municipales de 2024 ?
Municipio San Cristóbal



Base total: 622



¿Independientemente de sus preferencias, de los siguientes a cual usted elegiría para que sea Candidato a Alcalde de la Fuerza del Pueblo para las elecciones Municipales de 2024 ?

Municipio San Cristóbal

Inclinaría a votar	Hombres	Mujeres	18/29	30/40	41/50	51/+	N
Josefina Tamárez	41.45%	44.13%	40.41%	48.27%	38.65%	44.44%	265
Ninguno	39.87%	38.27%	39.37%	36.55%	38.65%	41.66%	249
Edmundo Mármol	7.27%	7.40%	6.73%	6.89%	10.08%	6.66%	41
Wilson Díaz	6.64%	6.17%	9.84%	4.13%	6.72%	2.77%	36
Ns / Nc	4.74%	4%	73.62%	4.13%	5.88%	4.44%	31
Casos	304	318	186	124	126	186	622

¿Independientemente de sus preferencias, de los siguientes a cual usted elegiría para que sea Candidato a Regidor de la Fuerza del Pueblo en las elecciones municipales de febrero del 2024 ?


Municipio San Cristóbal

Elegiría	%	N
Ninguno	49.51%	308
Ns / Nc	24.27%	151
Elvis Ramírez (Abin)	2.57%	16
Julio Cesar Tineo (Kilo)	1.92%	12
Prof. Harold de los Santos	1.76%	11
Olga Lidia Isabel	1.76%	11
José Ramón Nova (El Maestro)	1.44%	9
Lucrecio Figereo-Celito	1.28%	8
Damaris Peña Piña	1.12%	7
Alejandro Robles	0.96%	6
Jhonny Martínez	0.80%	5
Adalgisa Fermín (Gilsa)	0.64%	4
Juan Pablo Sánchez Luna	0.64%	4
Nelson Tavárez (Chona)	0.64%	4

Elegiría	%	N
Elvis Smith Bautista	0.64%	4
Samuel Corporan Adames	0.64%	4
Norberto Lavale (lto)	0.48%	3
Luis Manuel Pagán	0.48%	3
Carlos Daniel Jiménez	0.48%	3
Margarita Canelo Pineda	0.3%	2
Dra. Elena Nina	0.3%	2
Ana Virginia Gómez Agüero (Sonia)	0.3%	2
Yomaria Lorenzo	0.3%	2
Elizabeth Nova de la Rosa (Chávela)	0.3%	2
Guillermo Valdés Piña	0.3%	2
Nikauli Mabel Valdés (Nika)	0.3%	2
Otros	5.62%	35
Total	99.99%	622





CESP

Research

Centro de Estudios Sociales y Políticos

Encuesta de Elección de Candidatos

Partido Fuerza del Pueblo

Distrito Municipal

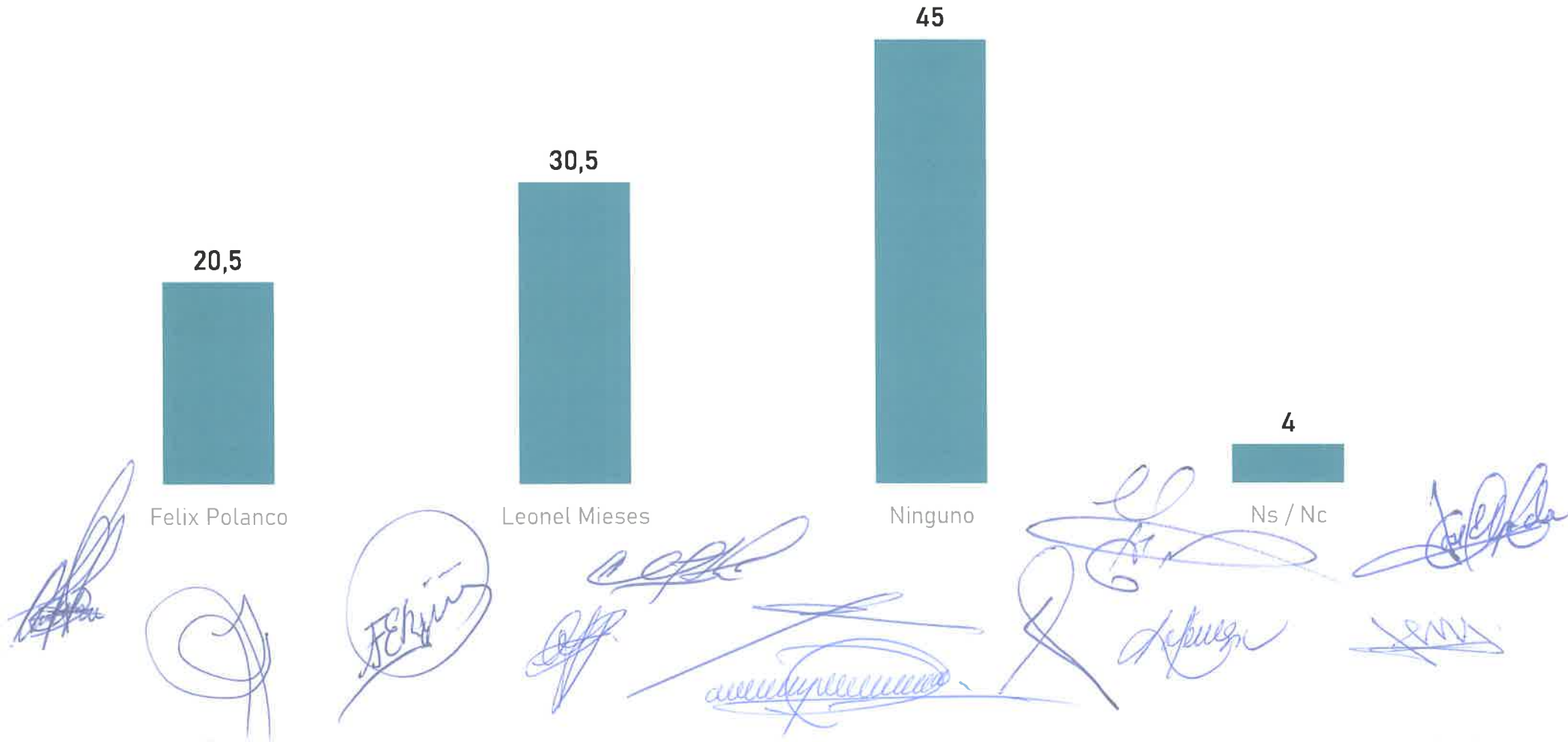
Hatillo

Presentación de resultados

Nivel Municipal

¿Independientemente de sus preferencias, de los siguientes a cual usted elegiría para Candidato a Director de Distrito de la Fuerza del Pueblo para las elecciones municipales de febrero del 2024 ?

Distrito Municipal Hatillo



¿Independientemente de sus preferencias, de los siguientes a cual usted elegiría para Candidato a Director de Distrito de la Fuerza del Pueblo para las elecciones municipales de febrero del 2024 ?

Distrito Municipal Hatillo

Elegiria	Hombres	Mujeres	18/29	30/40	41/50	51/+	N
Félix Polanco	26,53%	14.70%	7.14%	18.18%	27.5%	30%	41
Leonel Mieses	32.65%	28.43%	35.70%	31.81%	27.5%	26.66%	61
Ninguno	37.75%	51.96%	53.57%	47.72%	37.5	40%	90
Ns / Nc	3.06%	4.90%	3.57%	2.27%	7.5%	3.33%	8
Casos	98	102	56	44	40	60	200

¿Independientemente de sus preferencias, de los siguientes a cual usted elegiría para Vocal de la Junta de Distrito por la Fuerza del Pueblo para las elecciones municipales de febrero del 2024 ?

Distrito Municipal Hatillo

Elegiría	%	Hombres	Mujeres	18/29	30/40	41/50	51/+	N
Ninguno	40%	41	39	23	16	20	18	80
Ns / Nc	11.5%	12	11	15	7	2	2	23
Tomás Guante	8.5%	6	11	1	2	7	7	17
Oscar Tamárez	8%	9	7	6	2	3	5	16
Richard Alexander De León	7.5%	6	9	3	3	5	4	15
Luis Rafael de la Rosa	6%	6	6		2	4	6	12
Mary Martínez Mendoza	5.5%	7	4	3	3	3	2	11
Elizardo de los Santos (Ely)	5.5%	7	4	1	3	2	5	11
Belkis Nivar	5.5%	3	8	2	4	1	4	11
Elsa Reyes	1.5%	1	2	2	1	-	-	3
Casos	100%	98	102	56	44	40	60	200



CESP

Research

Centro de Estudios Sociales y Políticos

Encuesta de Elección de Candidatos

Partido Fuerza del Pueblo

Distrito Municipal

Hato Damas

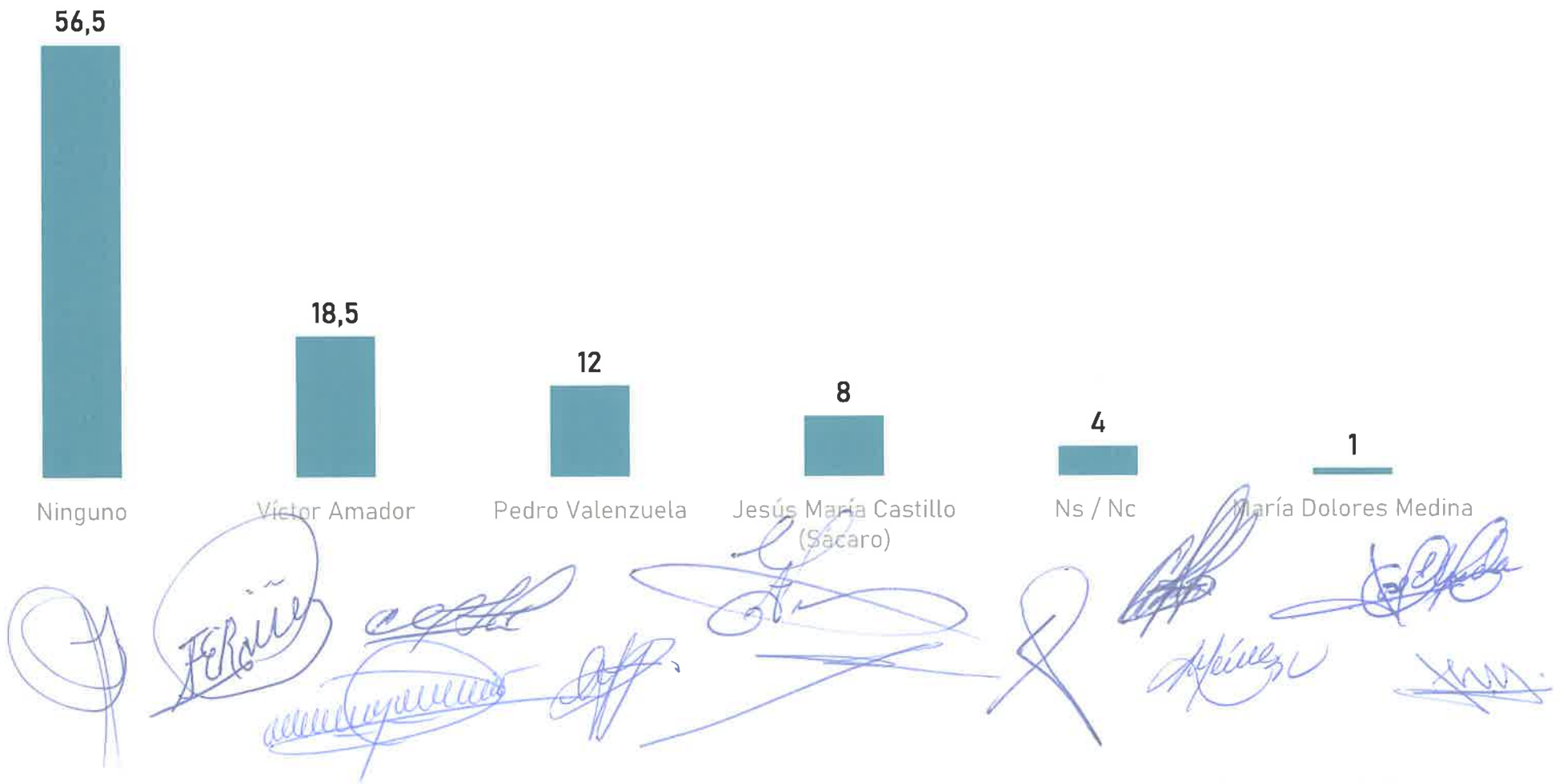
Presentación de resultados

Nivel Municipal



¿Independientemente de sus preferencias, de los siguientes a cual usted elegiría para Candidato a Director de Distrito de la Fuerza del Pueblo para las elecciones municipales de febrero del 2024 ?

Distrito Municipal Hato Damas



¿Independientemente de sus preferencias, de los siguientes a cual usted elegiría para Candidato a Director de Distrito de la Fuerza del Pueblo para las elecciones municipales de febrero del 2024 ?


Distrito Municipal Hato Damas

Elegiría	Hombres	Mujeres	18/29	30/40	41/50	51/+	N
Ninguno	65.62%	53.84%	62.5%	38.63%	52.5%	68.33%	113
Víctor Amador	14.58%	16.34%	14.28%	27.27%	15%	18.33%	37
Pedro Valenzuela	13.54%	10.57%	12.5%	15.90%	17.5%	5%	24
Jesús María Castillo	5.20%	11.53%	7.14%	9.09%	12.5%	5%	16
Ns / Nc	3.12%	6.86%	1.78%	9.09%	12.5	1.66%	8
María Dolores Medina	1.04%	0.96%	1.78%	-	-	1.66%	2
Casos	96	104	56	44	40	60	200

¿Independientemente de sus preferencias, de los siguientes a cual usted elegiría para Vocal de la Junta de Distrito por la Fuerza del Pueblo para las elecciones municipales de febrero del 2024 ?

Distrito Municipal Hato Damas

Elegiría	%	Hombres	Mujeres	18/29	30/40	41/50	51/+	N
Ninguno	31%	24	38	22	10	11	19	62
Carlos Antonio Jiménez (Calín)	18.5%	21	18	11	12	5	11	39
Primitiva Alcántara Jorge	17%	14	20	9	6	8	11	34
Yemelin Magdalena Toledo	9.5%	16	3	3	4	7	5	19
Ns / Nc	8.5%	9	8	4	5	2	6	17
Yamel Loranlly Rodríguez (Leyreni)	5.5%	6	5	2	3	3	3	11
Elida Alonso (Mali)	4%	5	3	3		2	3	8
Rafael Monegro Abad Mingo	2%	3	1	1	2	1	-	4
Ofelio Guzmán (Fengo)	1.5%	2	1	-	1	1	1	3
Neury Abad García (Biro)	1%	1	1	-	1	-	1	2
Damaris Lisette Castillo (Liss)	0,5%	1	-	1	-	-	-	1
Casos	100%	96	104	56	44	40	60	200



CESP

Research

Centro de Estudios Sociales y Políticos

Encuesta de Elección de Candidatos

Partido Fuerza del Pueblo

Circunscripción No. 2

San Cristóbal

Presentación de resultados

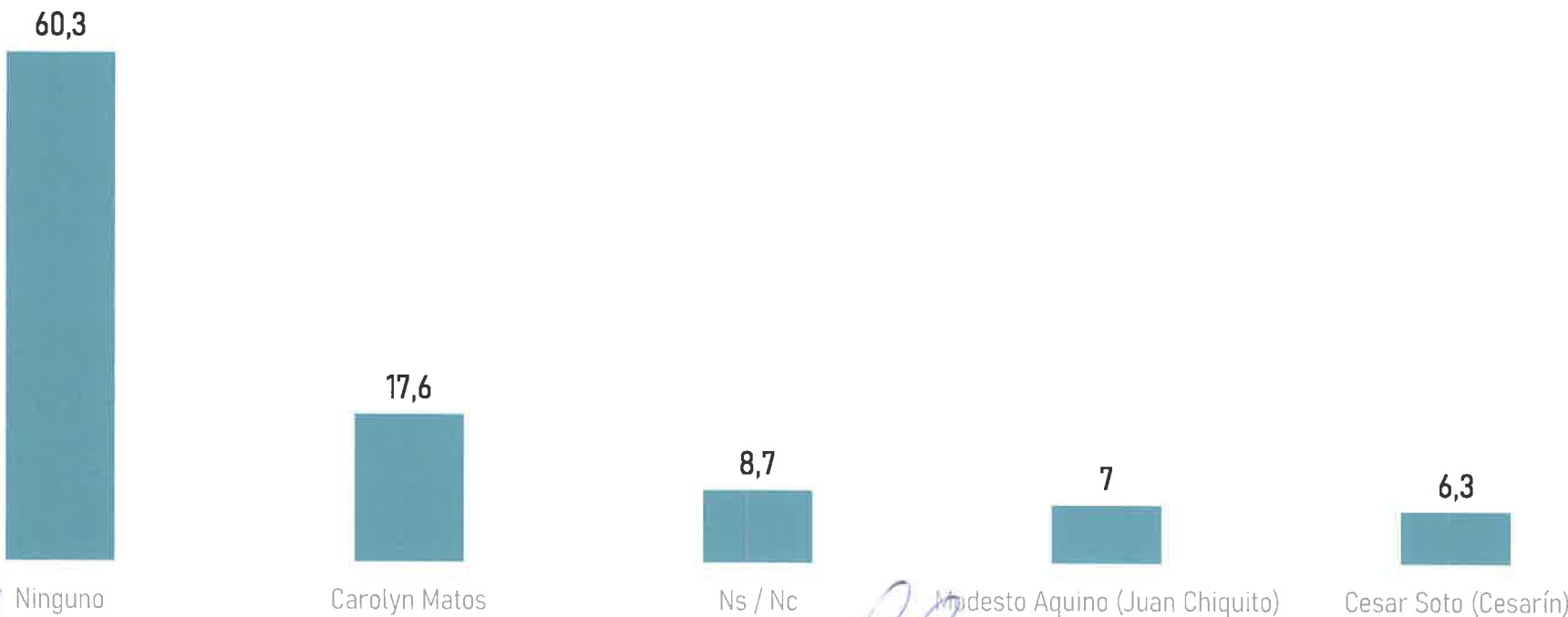
Nivel Congresional





¿Independientemente de sus preferencias, por cual de los Candidatos a Diputado de la Fuerza del Pueblo, usted se inclinaría a votar?

Circunscripción No. 2




Resultados ponderados por Municipio y/o Distrito Municipal
 Base total: 1,494



¿Independientemente de sus preferencias, por cual de los Candidatos a Diputado de la Fuerza del Pueblo, usted se inclinaría a votar?

Votaría	V. Altagracia	Yaguatae	Cambita	S. Gde. Palenque	Los Cacaos	Cambita El Pueblecito	Doña Ana	El Puerto	Medina	La Cuchilla	N
Ninguno	59,75 %	64,19 %	61,16 %	52,97 %	55,66 %	67,50 %	65,00 %	58,64 %	59,63 %	55,00 %	883
Carolyn Matos	21,36 %	14,19 %	14,88 %	12,38 %	12,26 %	20,00 %	22,50 %	24,07 %	3,67 %	17,50 %	245
Ns / Nc	8,67 %	4,73 %	2,89 %	6,44 %	8,49 %	5,00 %	2,50 %	15,43 %	32,11 %	27,50 %	160
Cesar Soto (Cesarín)	4,33 %	6,76 %	9,92 %	17,82 %	9,43 %	5,00 %	2,50 %	1,85 %	3,67 %	-	104
Modesto Aquino	5,88 %	10,14 %	11,16 %	10,40 %	14,15 %	2,50 %	7,50 %	-	0,92 %	-	102
Total Sujetos	323	148	242	202	106	40	40	162	110	120	1,494

Resultados ponderados por Municipio y/o Distrito Municipal
Base total: 1,494



CESP

Research

Centro de Estudios Sociales y Políticos

Encuesta de Elección de Candidatos

Partido Fuerza del Pueblo

Circunscripción No. 2

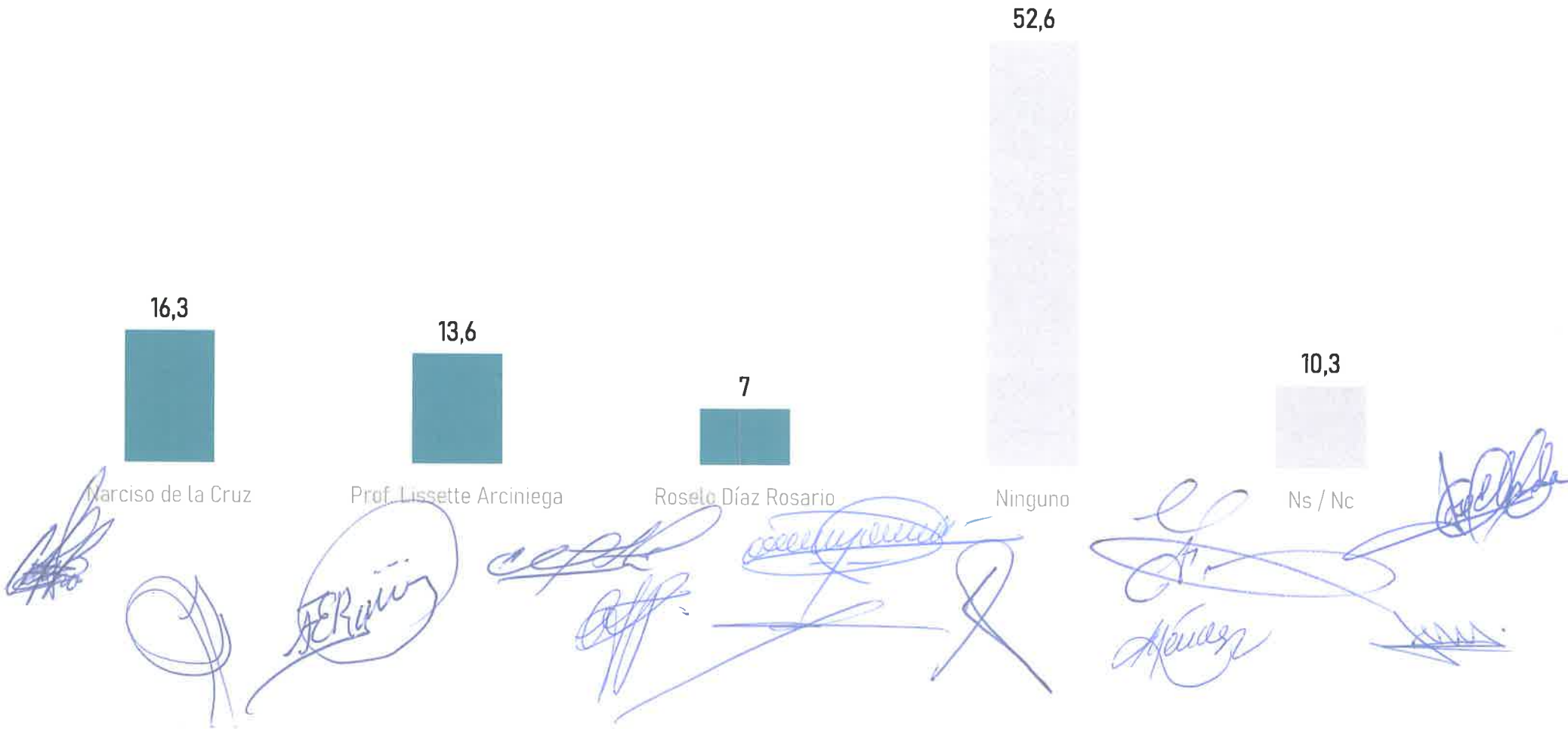
Presentación de resultados

Nivel Municipal



¿Independientemente de sus preferencias, por cual de los Candidatos a la Alcaldía de la Fuerza del Pueblo, usted se inclinaría a votar?

Villa Altagracia






¿Independientemente de sus preferencias, por cual de los Candidatos a Director Distrital de la Fuerza del Pueblo, usted se inclinaría a votar?

D.M. El Puerto

38





¿Independientemente de sus preferencias, Para Vocal de la Junta de Distrito, por la Fuerza del Pueblo, por cual de todos se inclinaría a votar?


D.M. El Puerto





¿Independientemente de sus preferencias, por cual de los Candidatos a Director Distrital de la Fuerza del Pueblo, usted se inclinaría a votar?

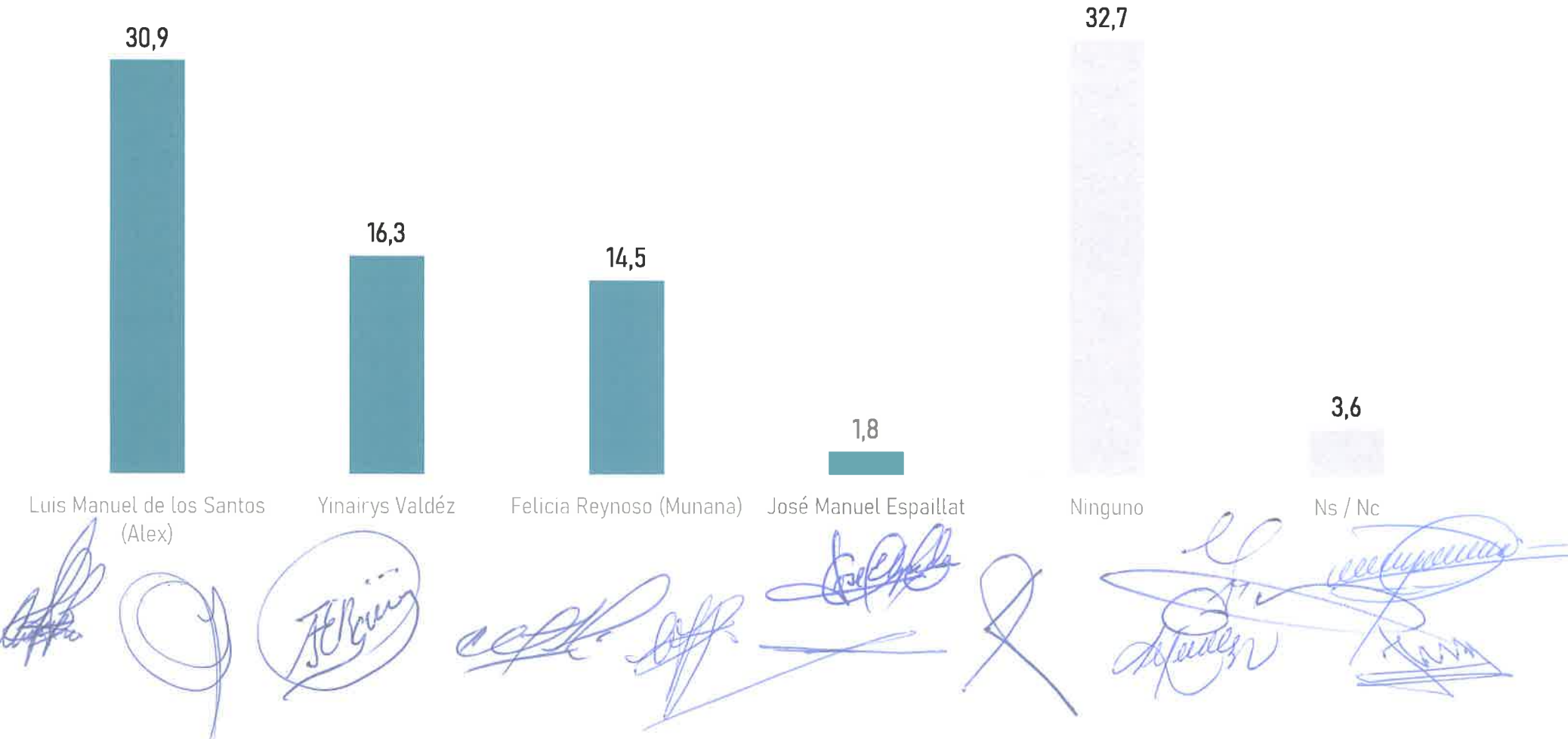
D.M. Medina





¿Independientemente de sus preferencias, Para Vocal de la Junta de Distrito, por la Fuerza del Pueblo, por cual de todos se inclinaría a votar?

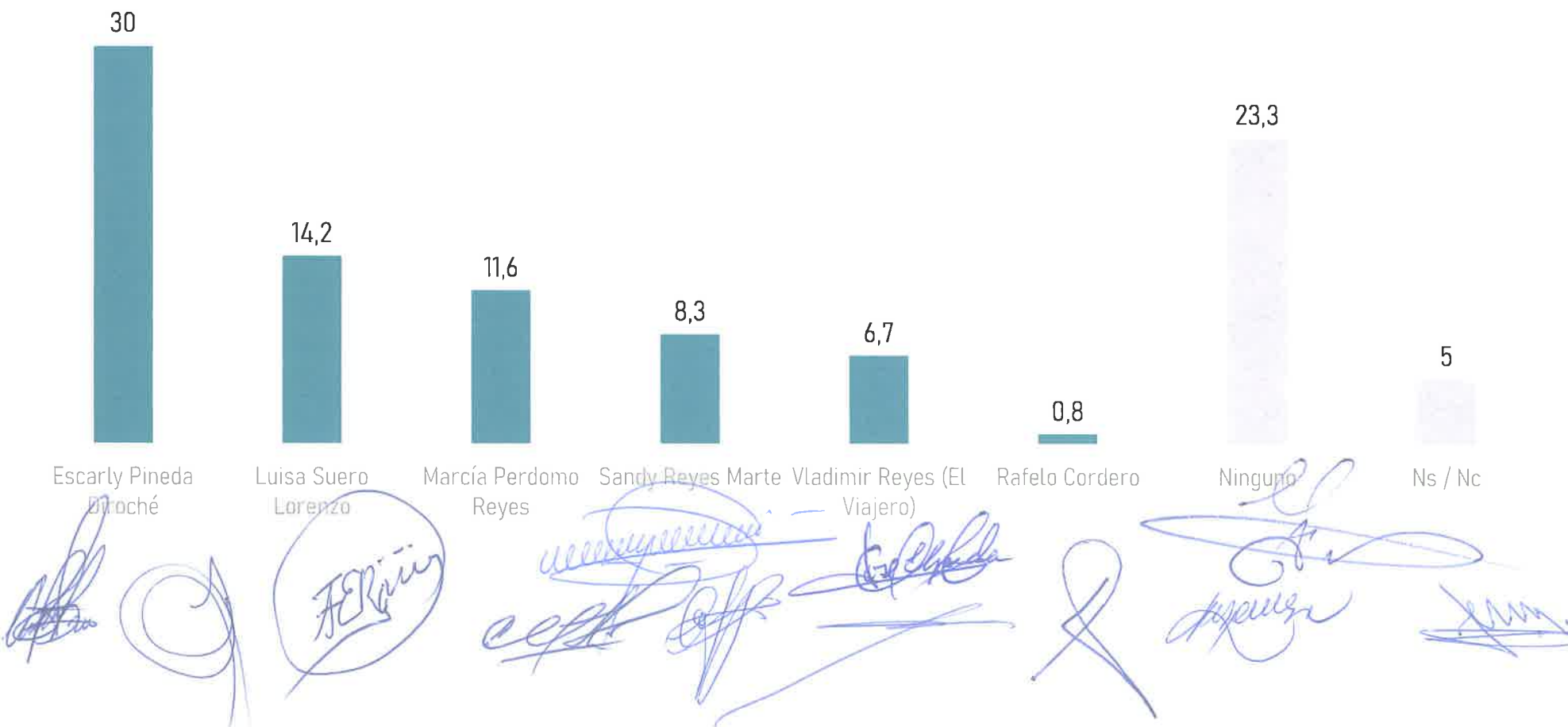
D.M. Medina





¿Independientemente de sus preferencias, por cual de los Candidatos a Director Distrital de la Fuerza del Pueblo, usted se inclinaría a votar?

La Cuchilla





¿Independientemente de sus preferencias, Para Vocal de la Junta de Distrito, por la Fuerza del Pueblo, por cual de todos se inclinaría a votar?

La Cuchilla





¿Independientemente de sus preferencias, por cual de los Candidatos a Alcalde de la Fuerza del Pueblo, usted se inclinaría a votar?

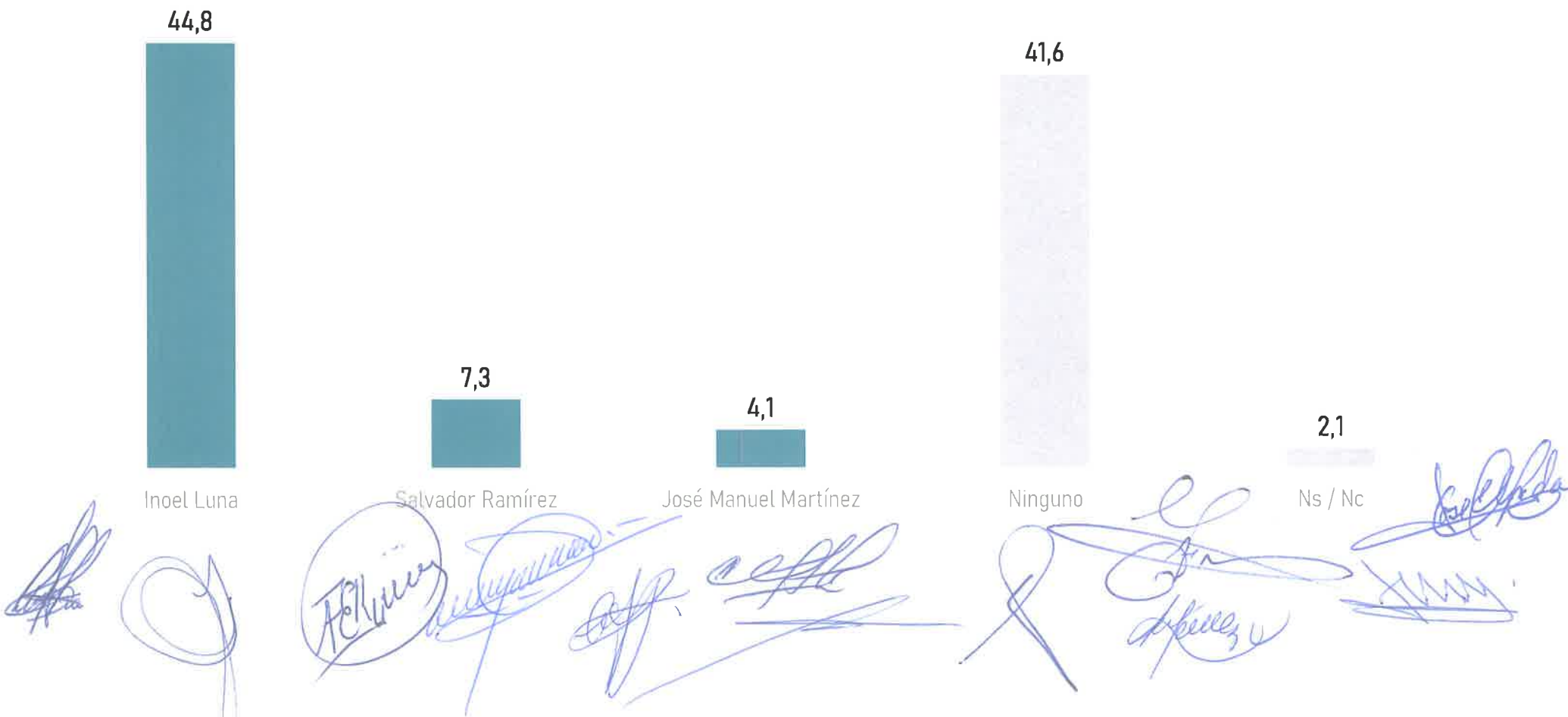
Cambita





¿Independientemente de sus preferencias, por cual de los Candidatos a Alcalde de la Fuerza del Pueblo, usted se inclinaría a votar?


Los Cacaos





¿Independientemente de sus preferencias, por cual de los Candidatos a Alcalde de la Fuerza del Pueblo, usted se inclinaría a votar?

Sabana Grande de Palenque





CESP

Research

Centro de Estudios Sociales y Políticos

Encuesta de Elección de Candidatos

Partido Fuerza del Pueblo

Circunscripción No. 3

San Cristóbal

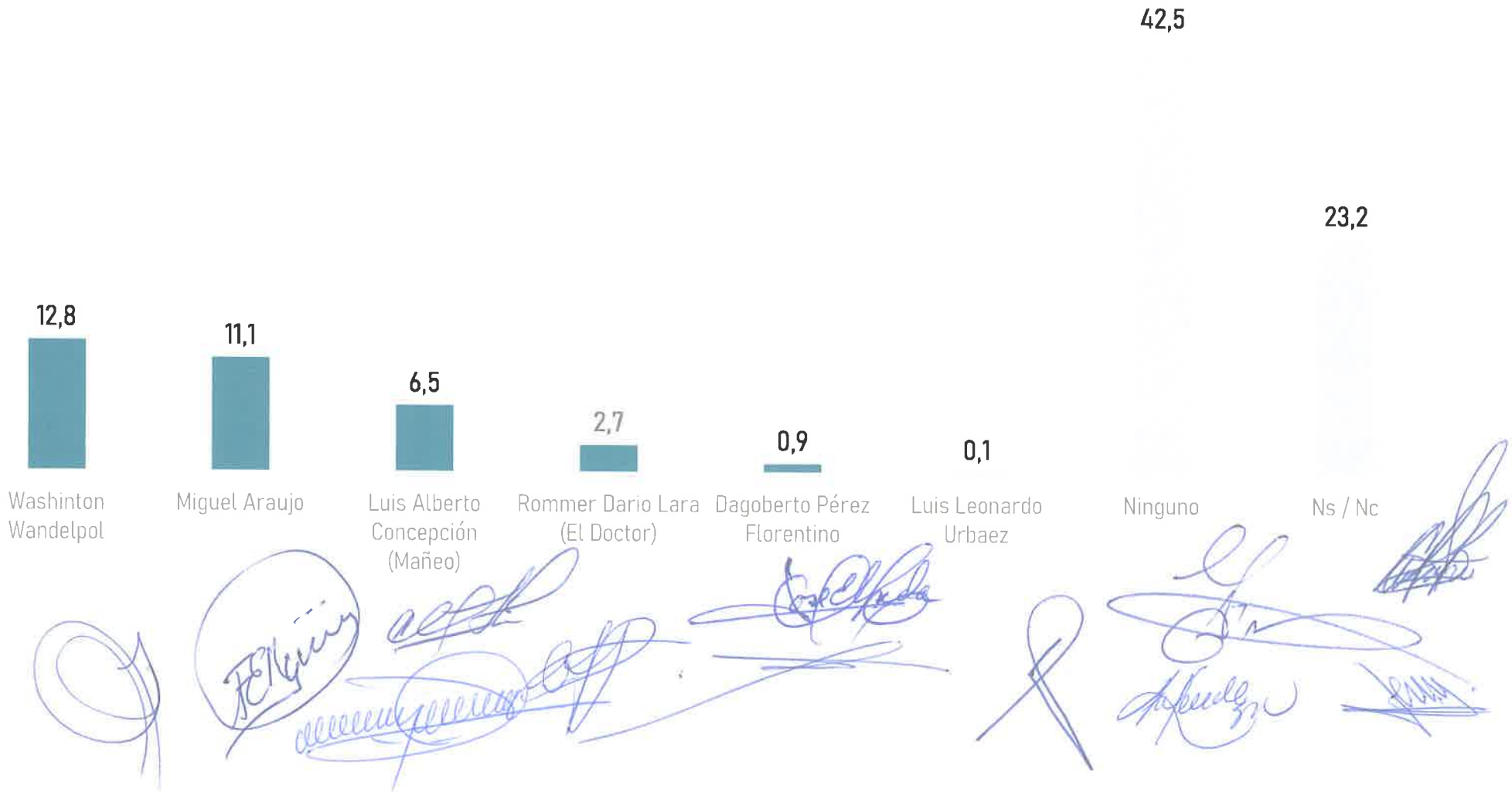
Presentación de resultados

Nivel Congressional



¿Independientemente de sus preferencias, por cual de los aspirantes a Diputado de la Fuerza del Pueblo, usted se inclinaría a votar?

Circunscripción No. 3





CESP

Research

Centro de Estudios Sociales y Políticos

Encuesta de Elección de Candidatos

Partido Fuerza del Pueblo

Circunscripción No. 3

San Cristóbal

Presentación de resultados

Nivel Municipal



¿Independientemente de sus preferencias, por cual de los aspirantes a Regidor de la Fuerza del Pueblo, usted se inclinaría a votar?

Haina



1/2



¿Independientemente de sus preferencias, por cual de los aspirantes a Regidor de la Fuerza del Pueblo, usted se inclinaría a votar?

Haina

33,4

24,5

0,6

0,6

0,6

0,3

0,3

0,3

0,3

Marcio Montero
(Marcial)

Pedro Enrique
Félix Brujan
(Pedrito)

José Ignacio
Peña (Jeypi)

Oleyda Pérez
Amador (Aleyda)

Marcía Luz
Gonzales

Julián Rodríguez
García

Carlos Juan
Núñez García

Ninguno

Ns / Nc

2/2

Handwritten signatures and a circular stamp of CESP (Centro de Estudios Sociales y Políticos) with the text 'C.O. RNC 132 85166-8'.



¿Independientemente de sus preferencias, por cual de los Candidatos a Director Distrital de la Fuerza del Pueblo, usted se inclinaría a votar?

D.M. Quita Sueño

Noeli Lebrón Rosario 35

Luis Mercedes Amparo (Luis Farmacia) 20,5

Ns /Nc 16

Ninguno 14,5

Reyben Antonio Félix Cuevas 7

Andrea Palmero (La Maestra) 7

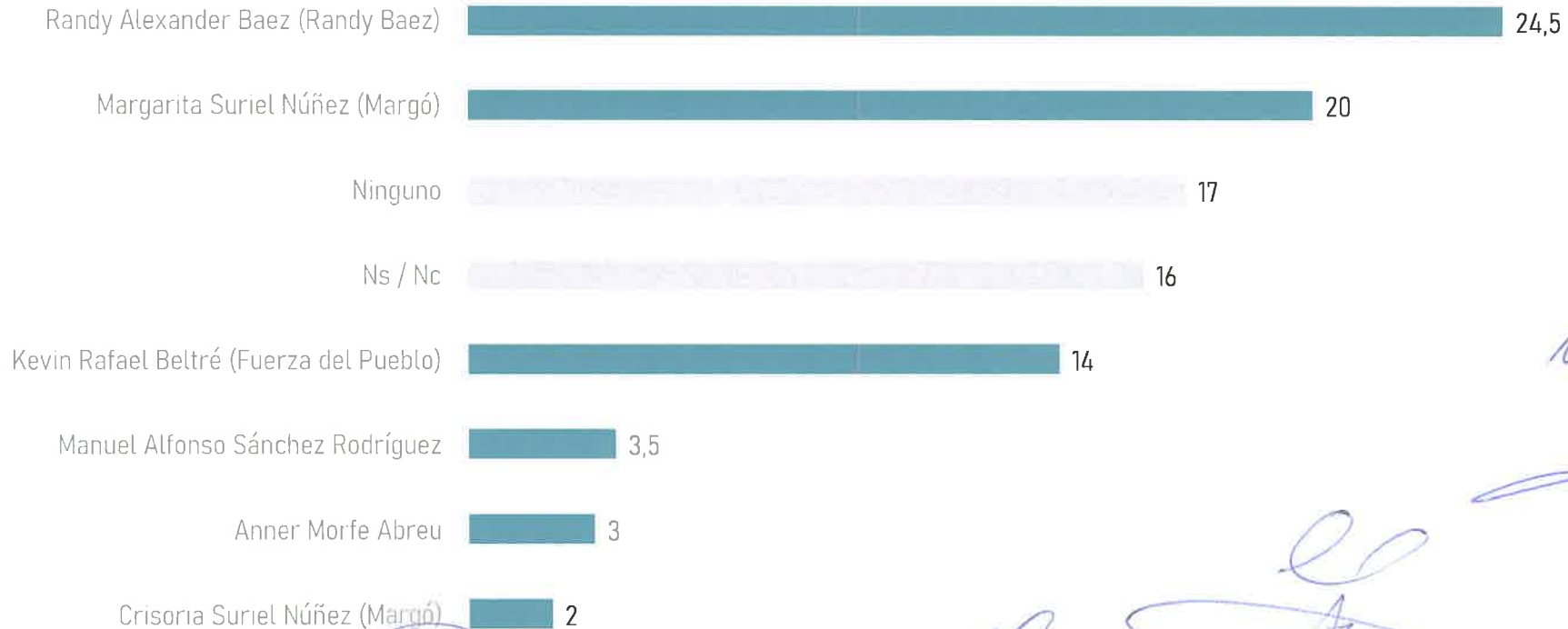


N: 200
 Error: +/- 6.9%



¿Independientemente de sus preferencias, Para Vocal de la Junta de Distrito, por la Fuerza del Pueblo, por cual de todos se inclinaría a votar?

D.M. Quita Sueño



[Handwritten signatures in blue ink]


[Handwritten signatures in blue ink]

N: 200
Error: +/- 6.9%



¿Independientemente de sus preferencias, por cual de los Candidatos a Director Distrital de la Fuerza del Pueblo, usted se inclinaría a votar?

D.M. El Carril

Marcelino Cruz Pérez  68

Ninguno  17

José Francisco Nicolás Reyes (El Zurdo)  11

Ns / Nc  4

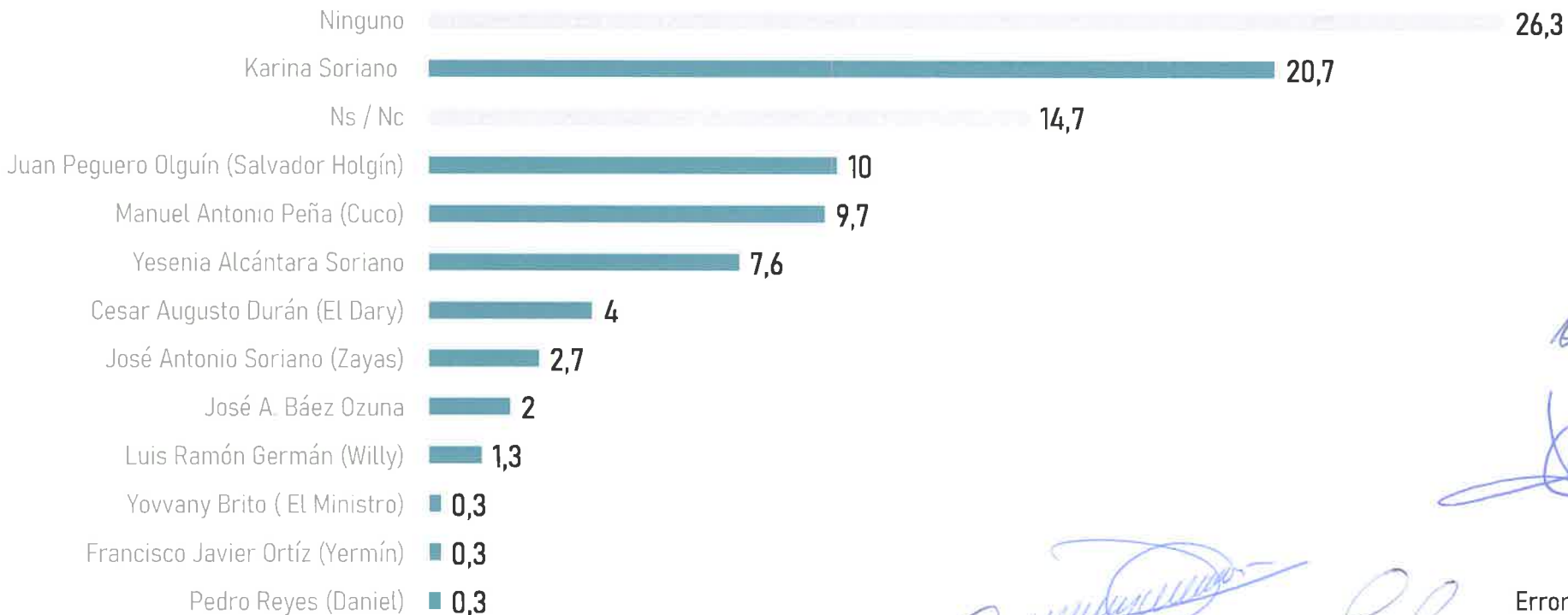


N: 200
 Error: +/- 6.9%



¿Independientemente de sus preferencias, por cual de los Candidatos a Director Distrital de la Fuerza del Pueblo, usted se inclinaría a votar?

San Gregorio de Nigua



[Handwritten signature]

[Handwritten signature]

N: 200
Error: +/- 6.9%

[Handwritten signatures and marks]



Encuesta de Elección de Candidatos

Partido Fuerza del Pueblo

Provincia Duarte

Santo Domingo
República Dominicana
Octubre, 2023.

Carlos Francisco Blanco Fernández
Director Asociado.

Los resultados presentados en el presente documento, reflejan la percepción de la ciudadanía, al momento de la realización del estudio, por lo que nada garantiza que los resultados se mantengan inalterables a través del tiempo.