




CESP

Research

Centro de Estudios Sociales y Políticos

@CESP-Research

J.C.E: REES-2023-08-0075



CESP

Research

Centro de Estudios Sociales y Políticos

Encuesta de Elección de Candidatos

Partido Fuerza del Pueblo

Provincia Samaná

@CESP_Research
Octubre 2023

Resumen metodológico


Universo de Estudio:	Dominicanos mayores de edad residentes en la demarcación electoral correspondiente.
Perfil Informante:	Mayores de edad residentes en los Municipios y Distritos Municipales de la Provincia Samaná. Con disponibilidad de votar en las elecciones Municipales de Febrero del 2024, y la elecciones Congresionales de Mayo del 2024.
Trabajo de Campo:	6,7 y 8 de Octubre 2023.
Carácter de la muestra:	Aleatoria, probabilística y estratificada.
Metodología de Muestreo:	Se seleccionaron las Zonas de Muestreos (Z.M), distribuidos en los Municipios y Distritos Municipales que componen la Provincia Duarte. Una vez seleccionadas las Zonas de Muestreos-ZM, se habilitaron las Unidades Primarias de Muestreo-UPM, compuestas por manzanas, residenciales en la zona urbana y conglomerados de vivienda en zonas urbanas no planificadas. Se seleccionaron las viviendas dentro de las UPM, utilizando el método <i>Random Route</i> . Una vez establecida la vivienda, se procedió a la selección de un adulto con las características demográficas, preestablecidas. Las entrevistas fueron cara a cara una por hogar.
Procesamiento de datos:	Rotator Survey. 2023.-
Tipo de entrevista:	Cara a Cara una por hogar.
Tamaño de la muestra:	1,050 casos. Distribuidos en 105 U.P.M. (Muestra ponderada por Municipios y Distritos Municipales para la obtención de los datos generales
Margen de error	+/-3,1 % en resultados generales. Cada Municipio y/o Distrito Municipal tiene su margen de error propio.
Confiabilidad:	95%

Distribución y Características de la muestra

Genero:	Hombres: 49% Mujeres: 51%
Rangos de Edad:	18-25: 19% 26-35: 22% 36-45: 20% 45-55 :15% 56-+: 24%
Zona de Residencia:	Zona Urbana: 86% Zona Rural: 14%
VARIABLES DE CONTROL:	Municipio Distrito Municipal Género Rangos de Edad
Trabajo de campo / Explotación	CESP-Research.

Peso porcentual de Municipios y Distritos Municipales

			SEXO	Distrito Municipal				
			Total	SANTA BARBARA DE SAMANA	SANCHEZ	LAS TERRENAS	LAS GALERAS	EL LIMÓN
	Bases:	Total	1050	300	300	200	150	100
SEXO	(520)	Masculino	50	49	47	50	53	52
	(530)	Femenino	50	51	53	50	47	48
	(196)	18-25	19	23	13	15	23	25
	(237)	26-35	23	26	19	24	24	20
EDAD	(209)	36-45	20	18	17	23	23	22
	(158)	46-55	15	12	17	19	16	10
	(250)	Más de 55	24	21	34	20	15	23
ZONA	(900)	Urbano	86	67	93	85	100	100
	(150)	Rural	14	33	7	15	-	-



CESP

Research

Centro de Estudios Sociales y Políticos

Encuesta de Elección de Candidatos

Partido Fuerza del Pueblo

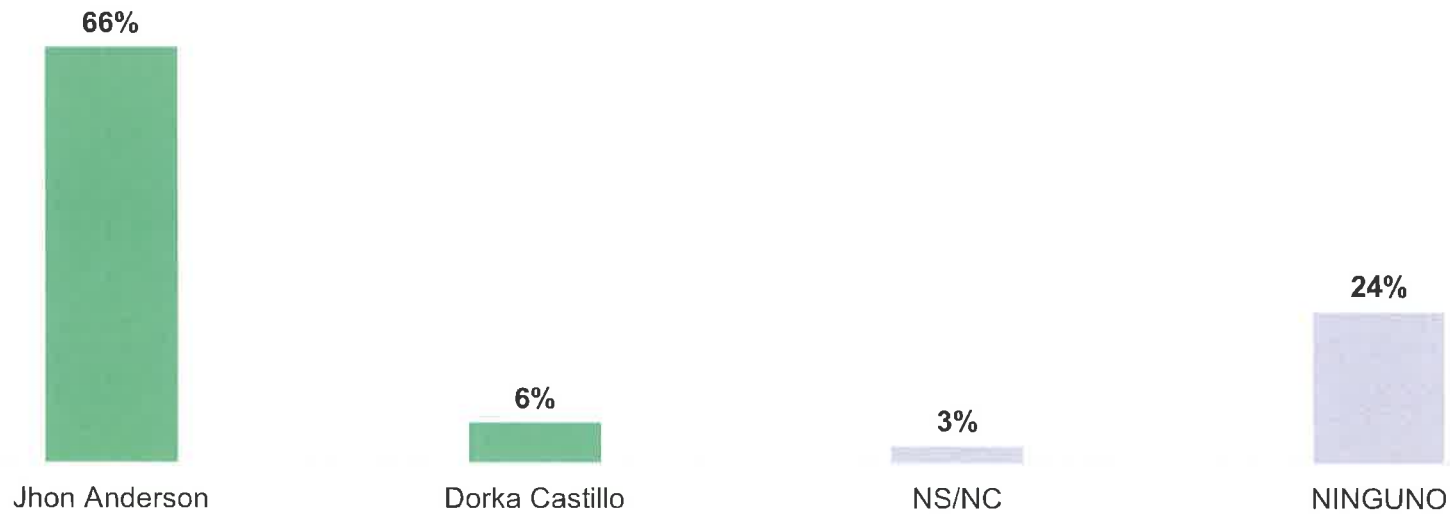
Provincia Samaná

Presentación de resultados

Nivel Congresual



¿Si tuviera que elegir entre los siguientes candidatos a Senador de La Fuerza del Pueblo, ¿a cuál usted elegiría?


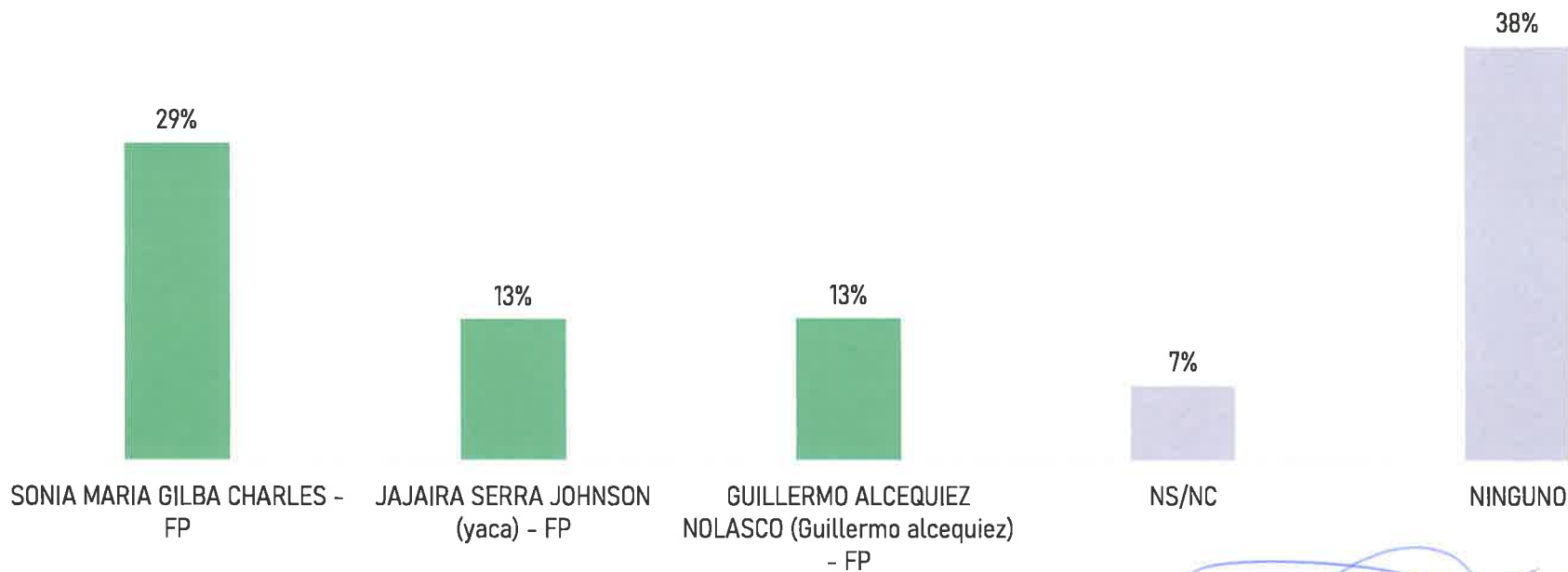


¿Si tuviera que elegir entre los siguientes candidatos a Senador de La Fuerza del Pueblo, ¿a cuál usted elegiría?

	SEXO			EDAD					ZONA		Distrito Municipal				
	Total	Masculino	Femenino	18-25	26-35	36-45	46-55	Más de 55	Urbano	Rural	SANTA BARBARA DE SAMANA	SANCHEZ	LAS TERRENAS	LAS GALERAS	EL LIMÓN
BASE:	1050	520	530	196	237	209	158	250	900	150	300	300	200	150	100
	DATOS EN PORCENTAJES (%)														
Jhon Anderson	66	67	66	81	76	71	62	45	65	74	82	60	54	73	53
Dorka Castillo	6	6	7	5	6	7	8	7	7	5	4	5	11	9	7
NINGUNO	24	25	24	12	16	22	27	42	25	17	12	33	31	12	40
NS/NC	3	2	3	3	2	-	3	6	3	3	2	2	4	6	-




¿Si tuviera que elegir entre los siguientes candidatos a Senador de La Fuerza del Pueblo, ¿a cuál usted elegiría?



¿Si tuviera que elegir entre los siguientes candidatos a Senador de La Fuerza del Pueblo, ¿a cuál usted elegiría?

	SEXO			EDAD					ZONA		Distrito Municipal				
	Total	Masculino	Femenino	18-25	26-35	36-45	46-55	Más de 55	Urbano	Rural	SANTA BARBARA DE SAMANA	SANCHEZ	LAS TERRENAS	LAS GALERAS	EL LIMÓN
BASE:	1050	520	530	196	237	209	158	250	900	150	300	300	200	150	100
	DATOS EN PORCENTAJES (%)														
SONIA MARIA GILBA CHARLES - FP	29	25	33	34	32	32	27	21	27	42	58	7	6	51	23
JAJAIRA SERRA JOHNSON (yaca) - FP	13	15	11	16	14	11	13	12	13	11	14	11	8	16	20
GUILLERMO ALCEQUIEZ NOLASCO - FP	13	17	9	12	15	17	15	8	14	10	6	8	41	7	4
NS/NC	7	4	10	10	5	5	6	8	6	10	3	12	8	7	3
NINGUNO	38	39	37	29	34	36	39	50	40	27	19	61	38	20	50



CESP

Research

Centro de Estudios Sociales y Políticos

Encuesta de Elección de Candidatos

Partido Fuerza del Pueblo

Provincia Samaná

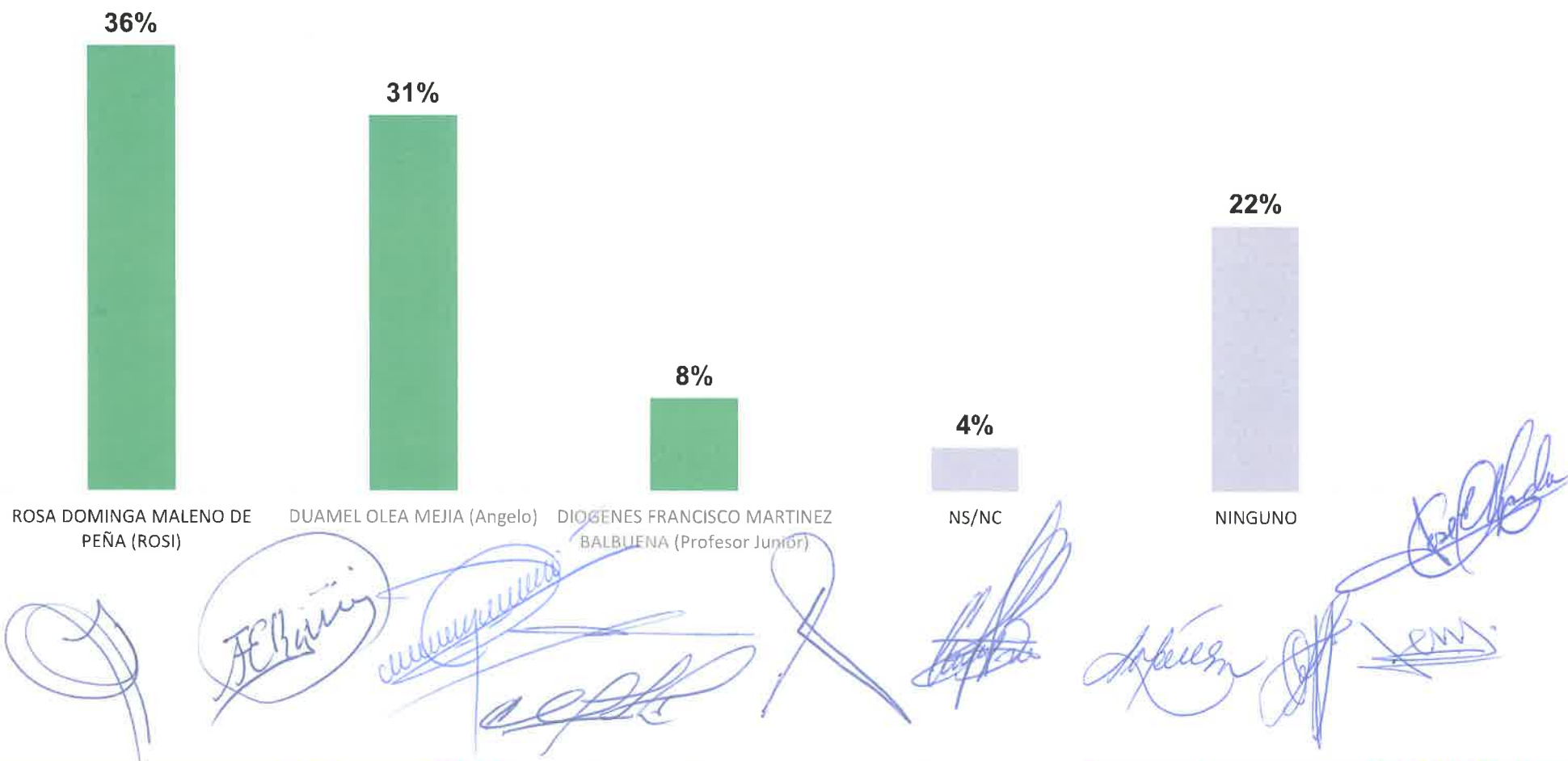
Presentación de resultados

Nivel Municipal



¿Independientemente de sus preferencias, de los siguientes a cuál usted preferiría como Candidato a la Alcaldía ¿Por la Fuerza del Pueblo, para las elecciones Municipales de febrero del 2024?

Municipio: Santa Bárbara de Samaná



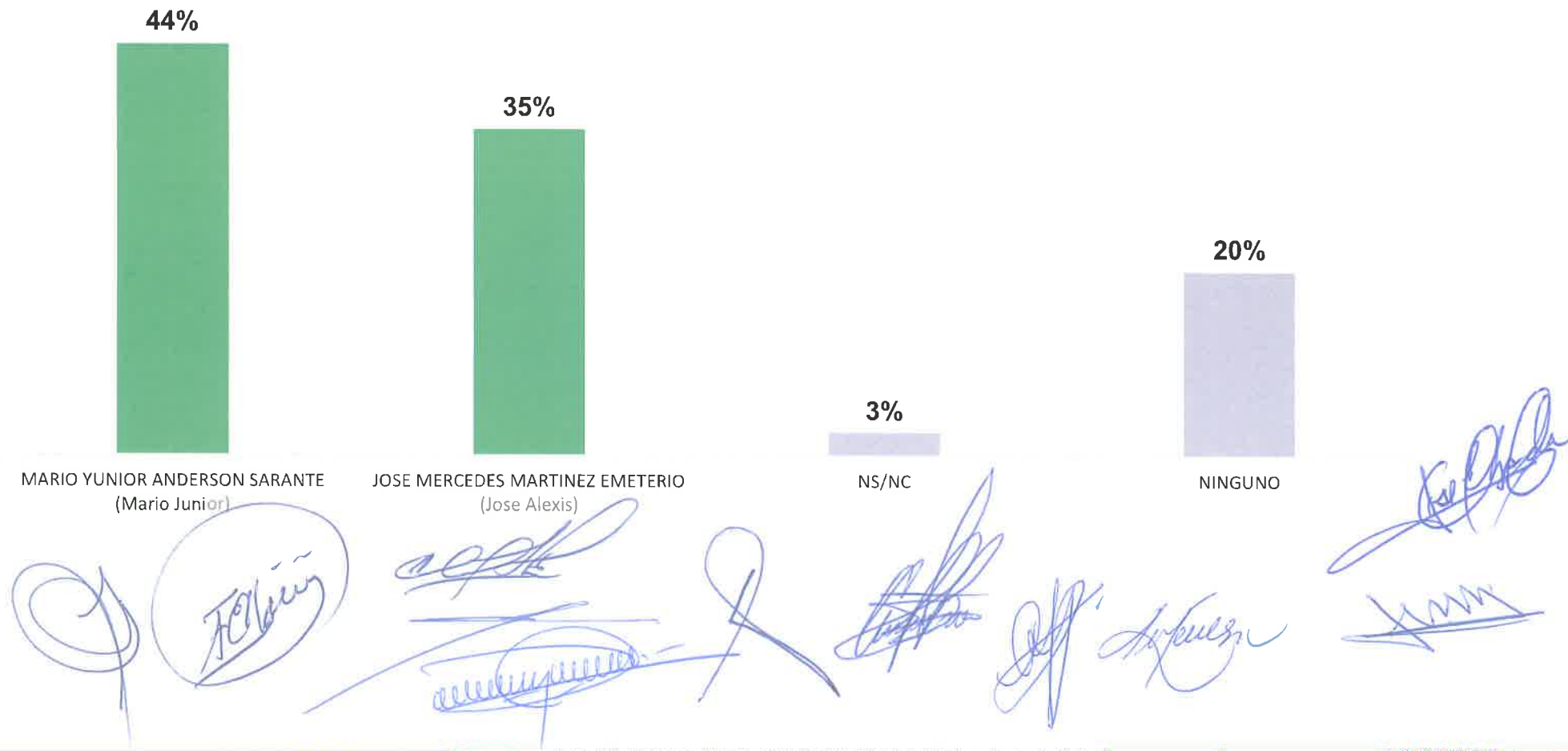
¿Independientemente de sus preferencias, de los siguientes a cuál usted preferiría como Candidato a la Alcaldía ¿Por la Fuerza del Pueblo, para las elecciones Municipales de febrero del 2024?

Municipio: Santa Bárbara de Samaná

	SEXO			EDAD					ZONA	
	Total	Masculino	Femenino	18-25	26-35	36-45	46-55	Más de 55	Urbano	Rural
BASE:	300	148	152	68	77	55	36	64	201	99
DATOS EN PORCENTAJES (%)										
ROSA DOMINGA MALENO DE PEÑA (ROSI)	36	37	36	38	36	44	31	31	38	32
DUAMEL OLEA MEJIA (Ángelo)	31	28	34	35	16	24	42	44	27	38
DIóGENES FRANCISCO MARTINEZ BALBUENA (Profesor Junior)	8	7	9	7	17	5	3	2	6	10
NINGUNO	22	25	18	13	30	24	19	20	25	14
NS/NC	4	3	4	6	1	4	6	3	3	5

¿Independientemente de sus preferencias, de los siguientes a cuál usted preferiría como Candidato a la Alcaldía ¿Por la Fuerza del Pueblo, para las elecciones Municipales de febrero del 2024?

Municipio: Las Terrenas



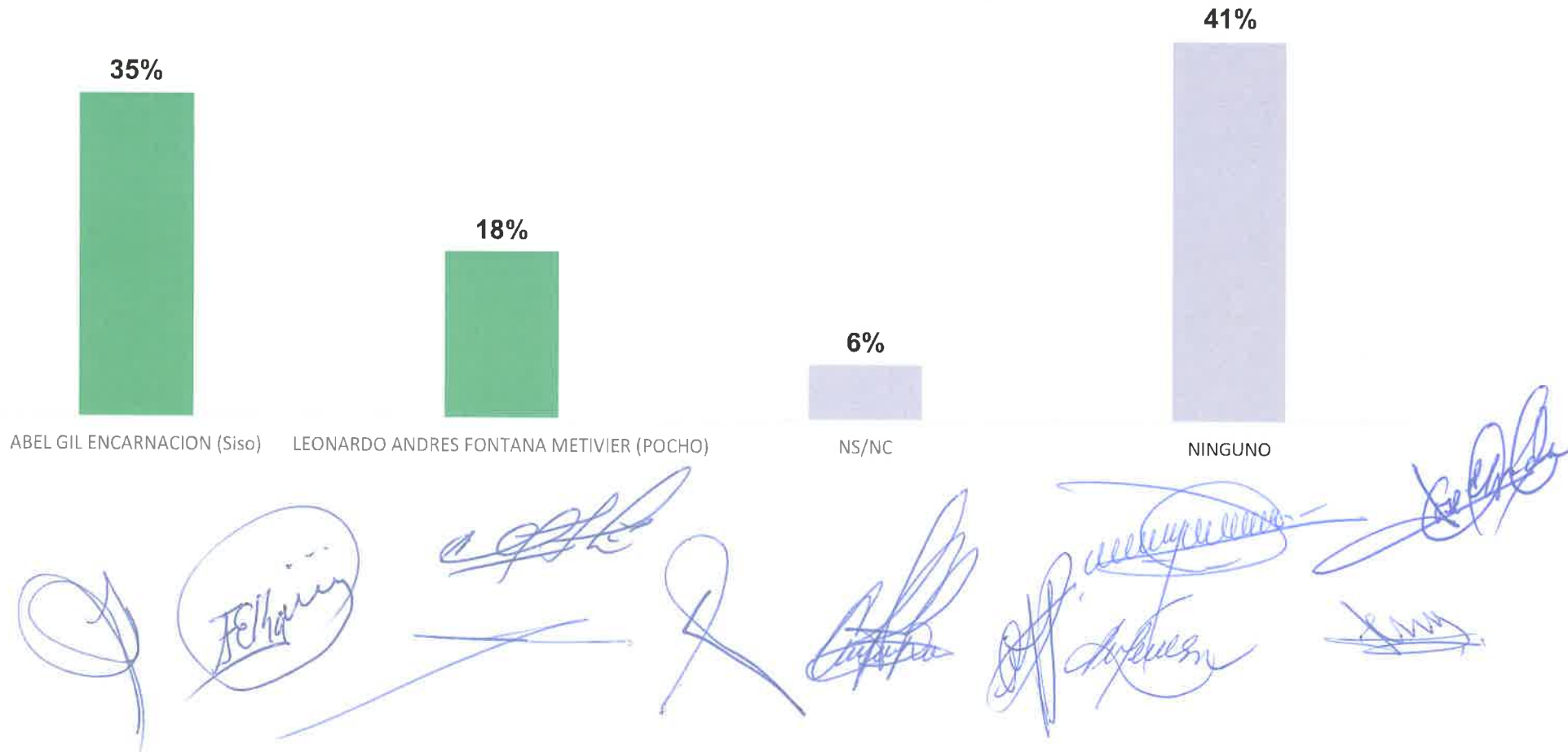
¿Independientemente de sus preferencias, de los siguientes a cuál usted preferiría como Candidato a la Alcaldía ¿Por la Fuerza del Pueblo, para las elecciones Municipales de febrero del 2024?

Municipio: Las Terrenas

	SEXO			EDAD					ZONA	
	Total	Masculino	Femenino	18-25	26-35	36-45	46-55	Más de 55	Urbano	Rural
BASE:	200	100	100	30	47	46	38	39	170	30
	DATOS EN PORCENTAJES (%)									
MARIO YUNIOR ANDERSON SARANTE (Mario Junior)	44	50	37	43	53	48	34	36	46	30
JOSE MERCEDES MARTINEZ EMETERIO (Jose Alexis)	35	29	40	30	38	24	45	36	36	27
NINGUNO	20	19	20	20	6	26	21	26	17	33
NS/NC	3	2	3	7	2	2	-	3	1	10

¿Independientemente de sus preferencias, de los siguientes a cuál usted preferiría como Candidato Director de Distrito ¿Por la Fuerza del Pueblo, para las elecciones Municipales de febrero del 2024?

Distrito Municipal: El Limón



¿Independientemente de sus preferencias, de los siguientes a cuál usted preferiría como Candidato Director de Distrito ¿Por la Fuerza del Pueblo, para las elecciones Municipales de febrero del 2024?

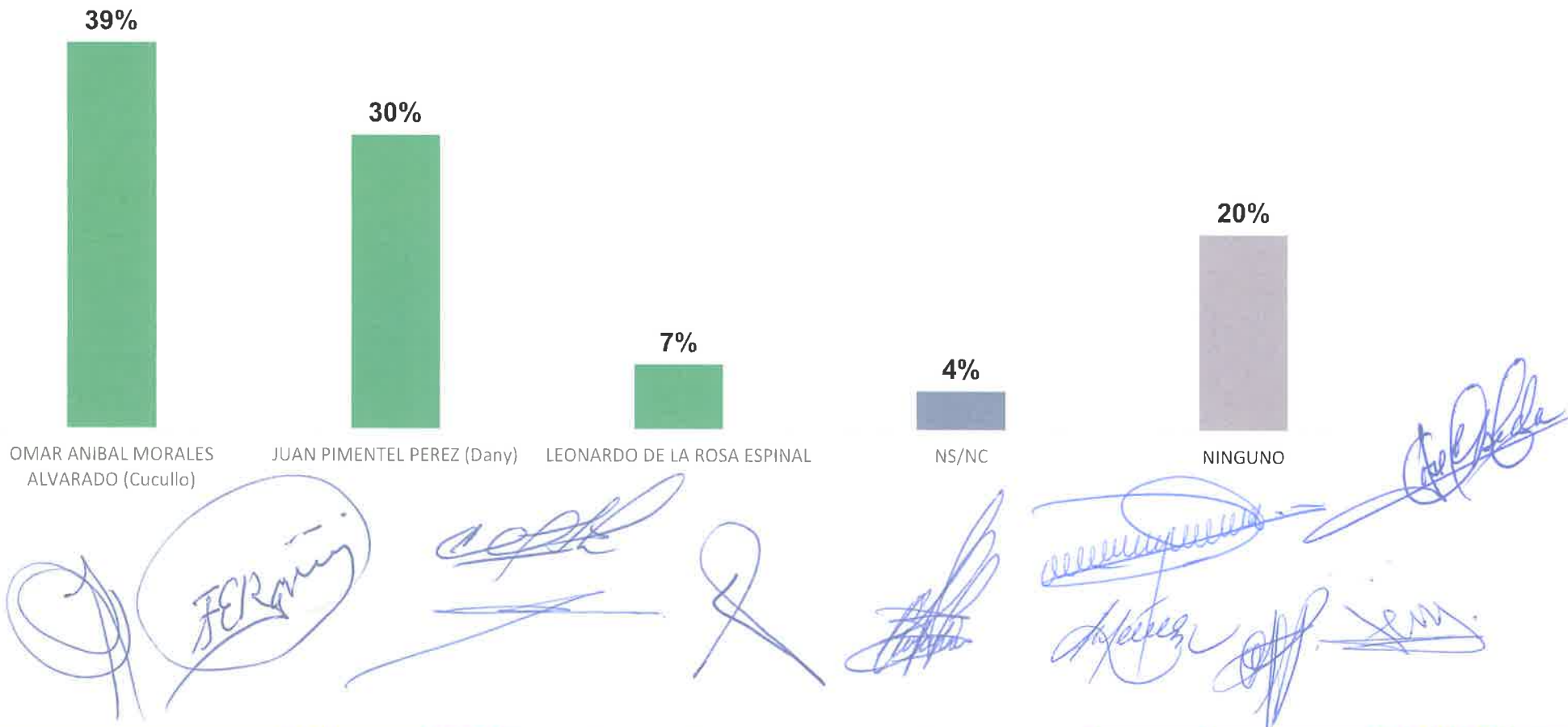
Distrito Municipal: El Limón

	SEXO			EDAD					ZONA
	Total	Masculino	Femenino	18-25	26-35	36-45	46-55	Más de 55	Urbano
BASE:	100	52	48	25	20	22	10	23	100
DATOS EN PORCENTAJES (%)									
ABEL GIL ENCARNACION (Siso)	35	37	33	48	40	23	50	22	35
LEONARDO ANDRES FONTANA METIVIER (POCHO)	18	19	17	32	5	18	40	4	18
NINGUNO	41	38	44	16	50	41	10	74	41
NS/NC	6	6	6	4	5	18	-	-	6



¿Independientemente de sus preferencias, de los siguientes a cuál usted preferiría como Candidato Director de Distrito ¿Por la Fuerza del Pueblo, para las elecciones Municipales de febrero del 2024?

Distrito Municipal: Las Galeras



¿Independientemente de sus preferencias, de los siguientes a cuál usted preferiría como Candidato Director de Distrito ¿Por la Fuerza del Pueblo, para las elecciones Municipales de febrero del 2024?


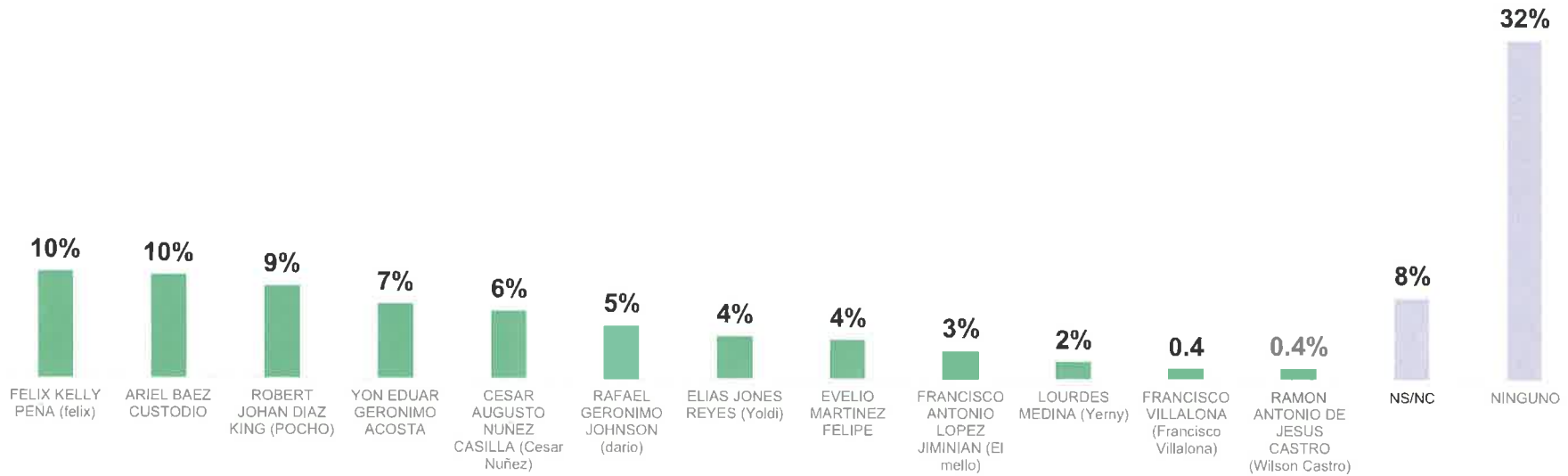
Distrito Municipal: Las Galeras

	SEXO			EDAD					ZONA
	Total	Masculino	Femenino	18-25	26-35	36-45	46-55	Más de 55	Urbano
BASE:	150	79	71	34	36	34	24	22	150
	DATOS EN PORCENTAJES (%)								
OMAR ANIBAL MORALES ALVARADO (Cucullo)	39	42	37	32	33	41	50	45	39
JUAN PIMENTEL PEREZ (Dany)	30	27	34	41	36	15	38	18	30
LEONARDO DE LA ROSA ESPINAL	7	10	3	6	8	12	4	-	7
NINGUNO	20	18	23	12	22	24	8	36	20
NS/NC	4	4	4	9	-	9	-	-	4



¿Para Regidor de este Municipio de los siguientes, ¿a cuál usted elegiría de estos candidatos de La Fuerza del Pueblo?

Municipio de Samaná

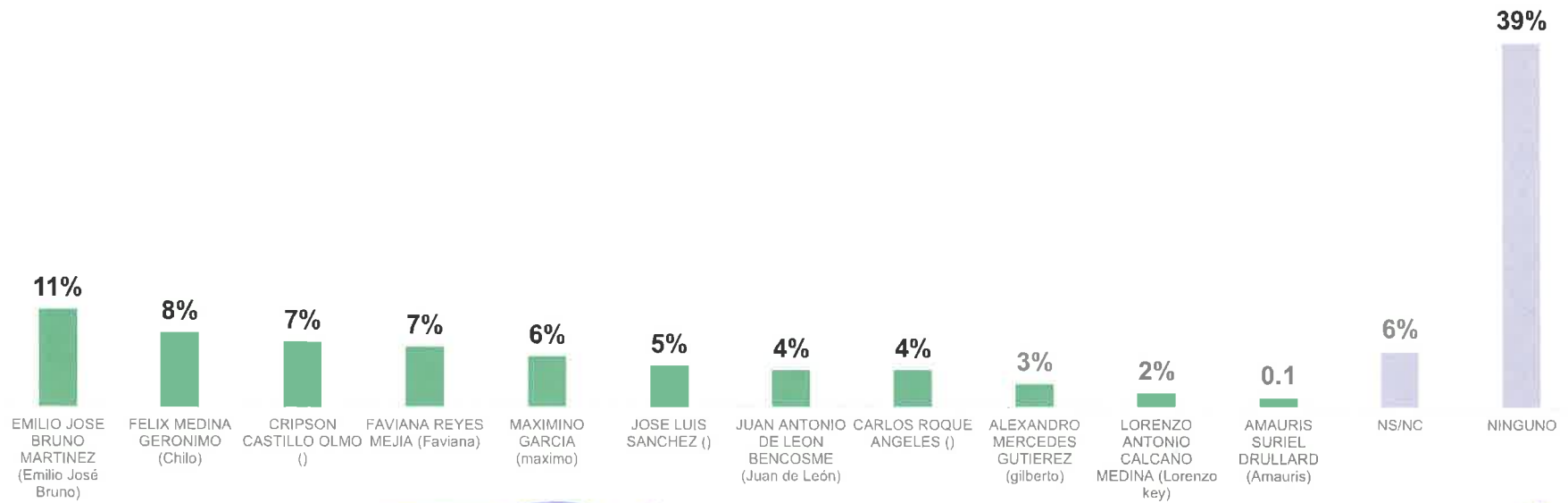


¿Para Regidor de este Municipio de los siguientes, ¿a cuál usted elegiría de estos candidatos de La Fuerza del Pueblo?
Municipio de Samaná

	SEXO			EDAD					ZONA	
	Total	Masculino	Femenino	18-25	26-35	36-45	46-55	Más de 55	Urbano	Rural
BASE:	300	148	152	68	77	55	36	64	201	99
	DATOS EN PORCENTAJES (%)									
FELIX KELLY PEÑA (Félix)	10	13	7	13	12	15	3	5	7	16
MARIEL BAEZ CUSTODIO	10	8	11	6	14	11	8	8	10	9
ROBERT JOHAN DIAZ KING (POCHO)	9	10	7	12	1	9	8	14	8	10
RYON EDUAR GERONIMO ACOSTA	7	9	5	6	8	7	11	5	9	2
CESAR AUGUSTO NUÑEZ CASILLA (Cesar Nuñez)	6	3	10	9	1	9	14	3	6	7
RAPAEL GERONIMO JOHNSON (Dario)	5	5	5	10	3	2	0	8	6	2
ELIAS JONES REYES (Yoidi)	4	5	3	1	4	5	14	-	3	5
REVELIO MARTINEZ FELIPE	4	4	3	7	5	2	-	2	3	4
FRANCISCO ANTONIO LOPEZ JIMINIAN (El Mallo)	3	3	2	3	3	2	-	5	3	2
LOURDES MEDINA (Yenny)	2	1	3	1	4	-	-	2	1	3
FRANCISCO VILLALONA (Francisco Villalona)	1	1	1	3	-	-	-	2	1	-
RAMON ANTONIO DE JESUS CASTRO (Wilson Castro)	1	2	-	-	1	2	-	2	1	-
NS/NC	8	5	10	3	8	13	8	8	7	8
NINGUNO	32	31	32	25	36	24	33	39	32	31



¿Para Regidor de este Municipio de los siguientes, ¿a cuál usted elegiría de estos candidatos de La Fuerza del Pueblo?
Municipio de Las Terrenas



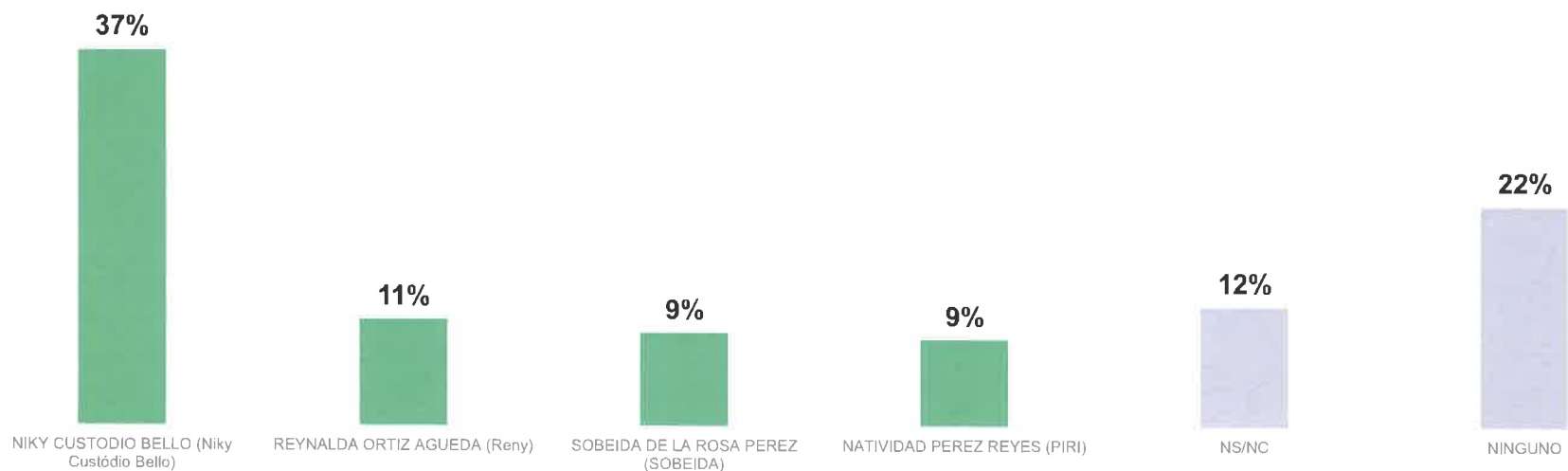
Handwritten signatures in blue ink, including names like 'Faviana', 'Bruno', and others, written over the bottom portion of the chart area.

¿Para Regidor de este Municipio de los siguientes, ¿a cuál usted elegiría de estos candidatos de La Fuerza del Pueblo?
Municipio de Las Terrenas

BASE:	SEXO		EDAD					ZONA		
	Total	Masculino	Femenino	18-25	26-35	36-45	46-55	Más de 55	Urbano	Rural
	200	100	100	30	47	46	38	39	170	30
	DATOS EN PORCENTAJES (%)									
EMILIO JOSE BRUNO MARTINEZ (Emilio José Bruno)	11	11	10	3	13	9	18	8	9	17
FELIX MEDINA GERONIMO (Chilo)	8	6	10	3	9	13	13	0	9	3
CRIPSON CASTILLO OLMO ()	7	5	9	3	9	11	3	8	6	13
FAVIANA REYES MEJIA (Faviana)	7	7	6	7	9	4	3	10	7	3
MAXIMINO GARCIA (maximo)	6	5	6	7	6	4	3	8	6	3
JOSE LUIS SANCHEZ ()	5	2	7	7	4	4	5	3	5	3
JUAN ANTONIO DE LEON BENCOSME (Juan de León)	4	5	3	3	4	4	5	3	5	-
CARLOS ROQUE ANGELES ()	4	7	1	3	11	4	-	-	4	3
ALEXANDRO MERCEDES GUTIEREZ (gilberto)	3	2	3	3	-	4	-	5	2	7
LORENZO ANTONIO CALCAÑO MEDINA (Lorenzo key)	2	1	2	-	2	2	-	3	1	3
AMAUROS SURIEL DRULLARD (Amauris)	1	1	1	-	2	2	-	-	1	0
NINGUNO	39	42	36	47	32	35	45	41	41	27
NS/NC	6	6	6	13	-	2	5	13	4	17



¿Para Regidor de este Municipio de los siguientes, ¿a cuál usted elegiría de estos candidatos de La Fuerza del Pueblo?
Distrito Municipal de las Galeras



¿Para Regidor de este Municipio de los siguientes, ¿a cuál usted elegiría de estos candidatos de La Fuerza del Pueblo?
Distrito Municipal de las Galeras

	SEXO			EDAD					ZONA
	Total	Masculino	Femenino	18-25	26-35	36-45	46-55	Más de 55	Urbano
BASE:	150	79	71	34	36	34	24	22	150
	DATOS EN PORCENTAJES (%)								
NIKY CUSTODIO BELLO (Niky Custodio Bello)	37	46	28	44	50	24	38	27	37
REYNALDA ORTIZ AGUEDA (Reny)	11	11	10	15	11	12	8	5	11
SOBEIDA DE LA ROSA PEREZ (SOBEIDA)	9	10	8	15	3	15	4	9	9
NATIVIDAD PEREZ REYES (PIRI)	9	10	7	3	8	15	8	9	9
NINGUNO	22	16	28	15	22	21	29	27	22
NS/NC	12	6	18	9	6	15	13	23	12



Encuesta de Elección de Candidatos

Partido Fuerza del Pueblo

Provincia Samaná

Santo Domingo
República Dominicana
Octubre, 2023.

Carlos Francisco Blanco Fernández
Director Asociado.

Los resultados presentados en el presente documento, reflejan la percepción de la ciudadanía, al momento de la realización del estudio, por lo que nada garantiza que los resultados se mantengan inalterables a través del tiempo.