




CESP

Research

Centro de Estudios Sociales y Políticos

@CESP-Research

J.C.E: REES-2023-08-0075



CESP
Research

Centro de Estudios Sociales y Políticos

Encuesta de Elección de Candidatos

Partido Fuerza del Pueblo

Provincia

María Trinidad Sánchez

@CESP_Research
Octubre 2023

Resumen metodológico

Universo de Estudio:	Dominicanos mayores de edad residentes en la Provincia María Trinidad Sánchez
Perfil Informante:	Mayores de edad residentes en la provincia María Trinidad Sánchez, Con disponibilidad de votar en las elecciones Municipales de Febrero del 2024, y la elecciones Congresionales de Mayo del 2024.
Trabajo de Campo:	6 y 7 de Octubre 2023.
Carácter de la muestra:	Aleatoria, probabilística y estratificada.
Metodología de Muestreo:	Se seleccionaron las Zonas de Muestreos (Z.M), distribuidos en los sectores que componen la Circunscripción No.1 del Distrito Nacional. Una vez seleccionadas las Zonas de Muestreos-ZM, se habilitaron 40 Unidades Primarias de Muestreo-UPM, compuestas por manzanas, residenciales en la zona urbana y conglomerados de vivienda en zonas urbanas no planificadas. Se seleccionaron las viviendas dentro de las UPM, utilizando el método <i>Random Route</i> . Una vez establecida la vivienda, se procedió a la selección de un adulto con las características demográficas, preestablecidas. Las entrevistas fueron cara a cara una por hogar.
Procesamiento de datos:	Rotator Survey. 2023.-
Tipo de entrevista:	Cara a Cara una por hogar.
Tamaño de la muestra:	1,150 casos. Distribuidos en 50 U.P.M.
Margen de error	Varia para cada Municipio y o Distrito Municipal
Confiabilidad:	95%

Distribución y Características de la muestra

Genero: Hombres: 49%
Mujeres: 51%

Rangos de Edad: 18-25: 15%
26-35: 19%
36-45: 18%
46-54: 19%
55-...: 29%

VARIABLES DE CONTROL: Género
Rangos de Edad

Trabajo de campo / Explotación CESP-Research.

		Municipio / Distrito Municipal									
		Total	NAGUA	ARROYO AL MEDIO (D.M)	SAN JOSE DE MATANZAS (D.M.)	CABRERA	ARROYO SALADO (D.M.)	LA ENTRADA (D.M.)	EL FACTOR	D.M. EL POZO	RIO SAN JUAN
SEXO	Bases:	1150	500	150	70	80	30	30	150	60	80
	Bases:	DATOS EN PORCENTAJES (%)									
	Masculino (570)	49	50	55	53	53	53	30	43	48	48
	Femenino (580)	51	50	45	47	48	47	70	57	52	53
EDAD	18-25 (172)	15	14	12	13	19	13	30	18	17	10
	26-35 (218)	19	21	13	14	23	17	10	19	23	20
	36-45 (200)	18	16	19	14	20	23	17	15	20	24
	46-55 (222)	19	19	22	23	13	23	13	20	15	25
	Más de 55 (338)	28	30	34	36	26	23	30	28	25	21
ZONA	Urbano (958)	87	85	47	59	98	100	87	99	100	100
	Rural (192)	13	15	53	41	3	-	13	1	-	-



CESP

Research

Centro de Estudios Sociales y Políticos

Encuesta de Elección de Candidatos

Partido Fuerza del Pueblo

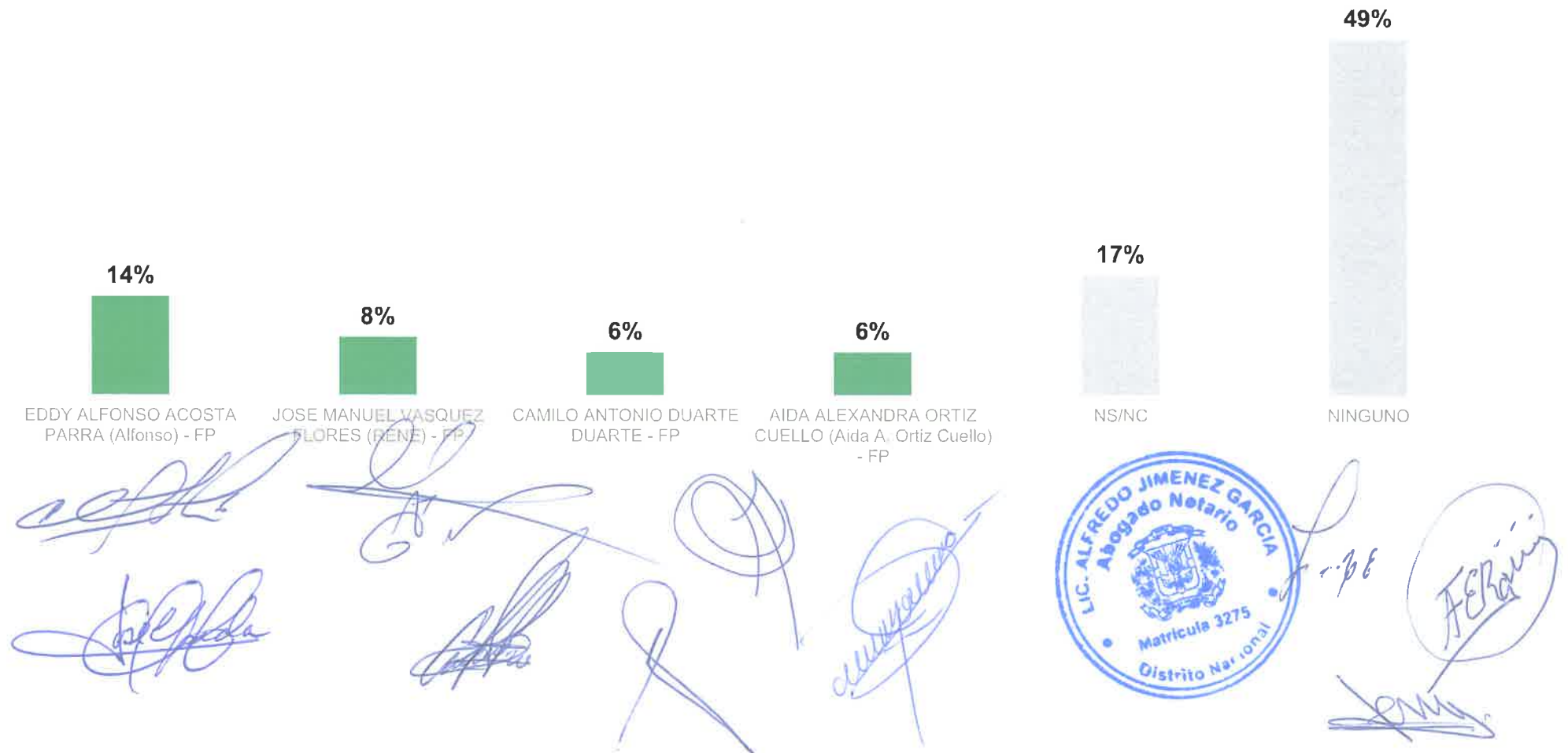
María Trinidad Sánchez

Presentación de resultados

Nivel Congresual




¿Independientemente de sus preferencias, por cual de los aspirantes a Diputado de la Fuerza del Pueblo, usted se inclinaría a votar?



¿Independientemente de sus preferencias, por cual de los aspirantes a Diputado de la Fuerza del Pueblo, usted se inclinaría a votar?

	SEXO			EDAD					ZONA		Municipio / Distrito Municipal								
	Total	Masculino	Femenino	18-25	26-35	36-45	46-55	Más de 55	Urbano	Rural	NAGUA	ARROYO AL MEDIO (D.M)	SAN JOSE DE MATANZAS (D.M.)	CABRE RA	ARROYO SALADO (D.M.)	LA ENTRADA (D.M.)	EL FACTOR	D.M. EL POZO	RIO SAN JUAN
BASE:	1150	570	580	172	218	200	222	338	958	192	500	150	70	80	30	30	150	60	80
	DATOS EN PORCENTAJES (%)																		
EDDY ALFONSO ACOSTA PARRA (Alfonso) - FP	14	16	12	15	15	17	15	9	14	12	12	17	11	11	10	7	17	15	21
JOSE MANUEL VASQUEZ FLORES (RENE) - FP	8	8	8	17	7	10	3	6	8	6	8	3	4	9	-	13	17	12	5
CAMILO ANTONIO DUARTE DUARTE - FP	6	6	6	7	7	3	6	7	6	7	10	3	6	1	3	-	6	12	1
AIDA ALEXANDRA ORTIZ CUELLO (Aida A. Ortiz Cuello) - FP	6	6	6	11	7	5	6	3	6	6	4	4	6	14	-	10	5	15	-
NINGUNO	49	53	46	34	45	46	55	59	50	47	48	54	66	36	60	60	44	37	55
NS/NC	17	11	22	15	19	19	15	15	16	22	18	19	7	29	27	10	11	10	18



CESP

Research

Centro de Estudios Sociales y Políticos

Encuesta de Elección de Candidatos

Partido Fuerza del Pueblo

María Trinidad Sánchez

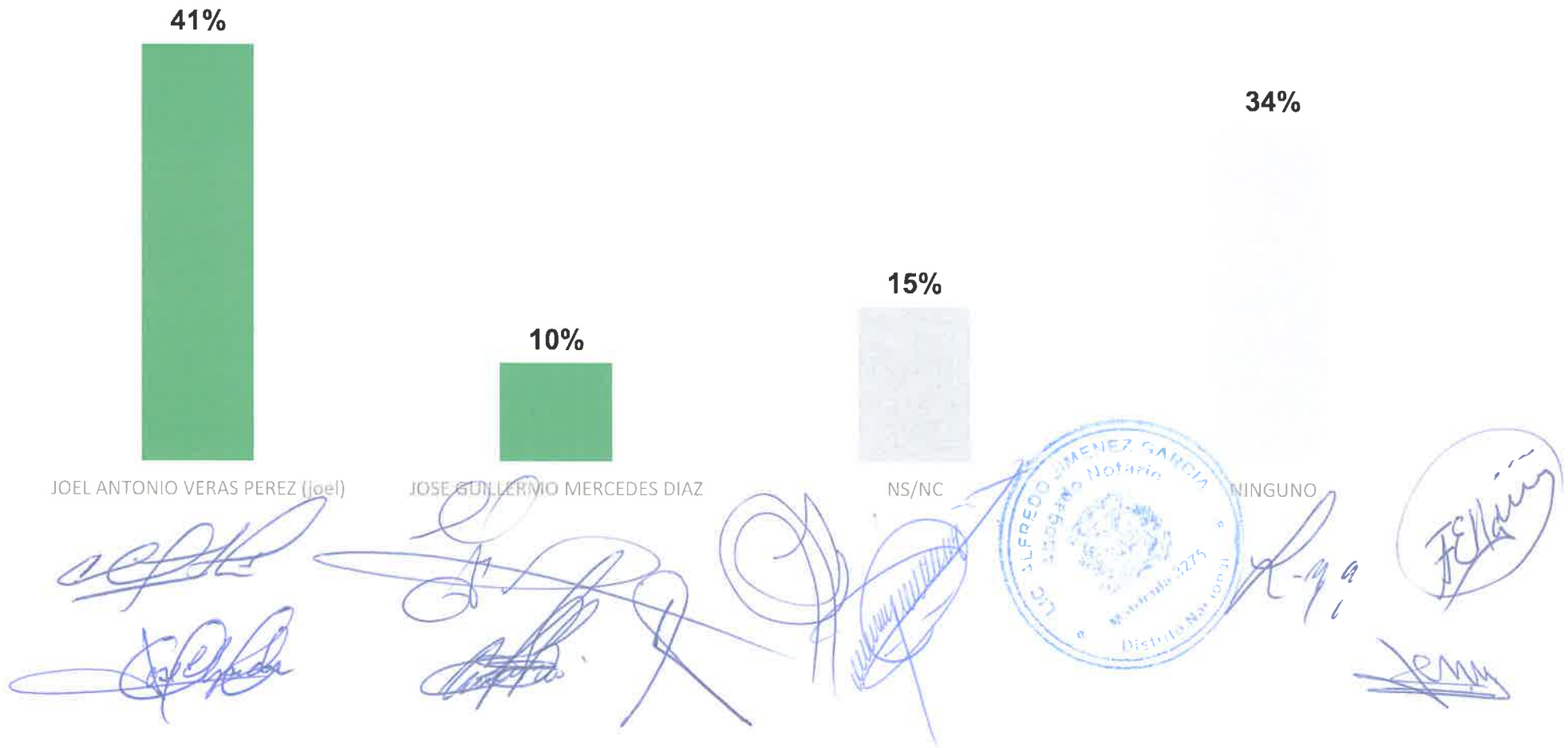
Presentación de resultados

Nivel Municipal



¿Independientemente de sus preferencias, por cual de los aspirantes a Alcalde de la Fuerza del Pueblo, usted se inclinaría a votar?

Nagua



¿Independientemente de sus preferencias, por cual de los aspirantes a Alcalde de la Fuerza del Pueblo, usted se inclinaría a votar?

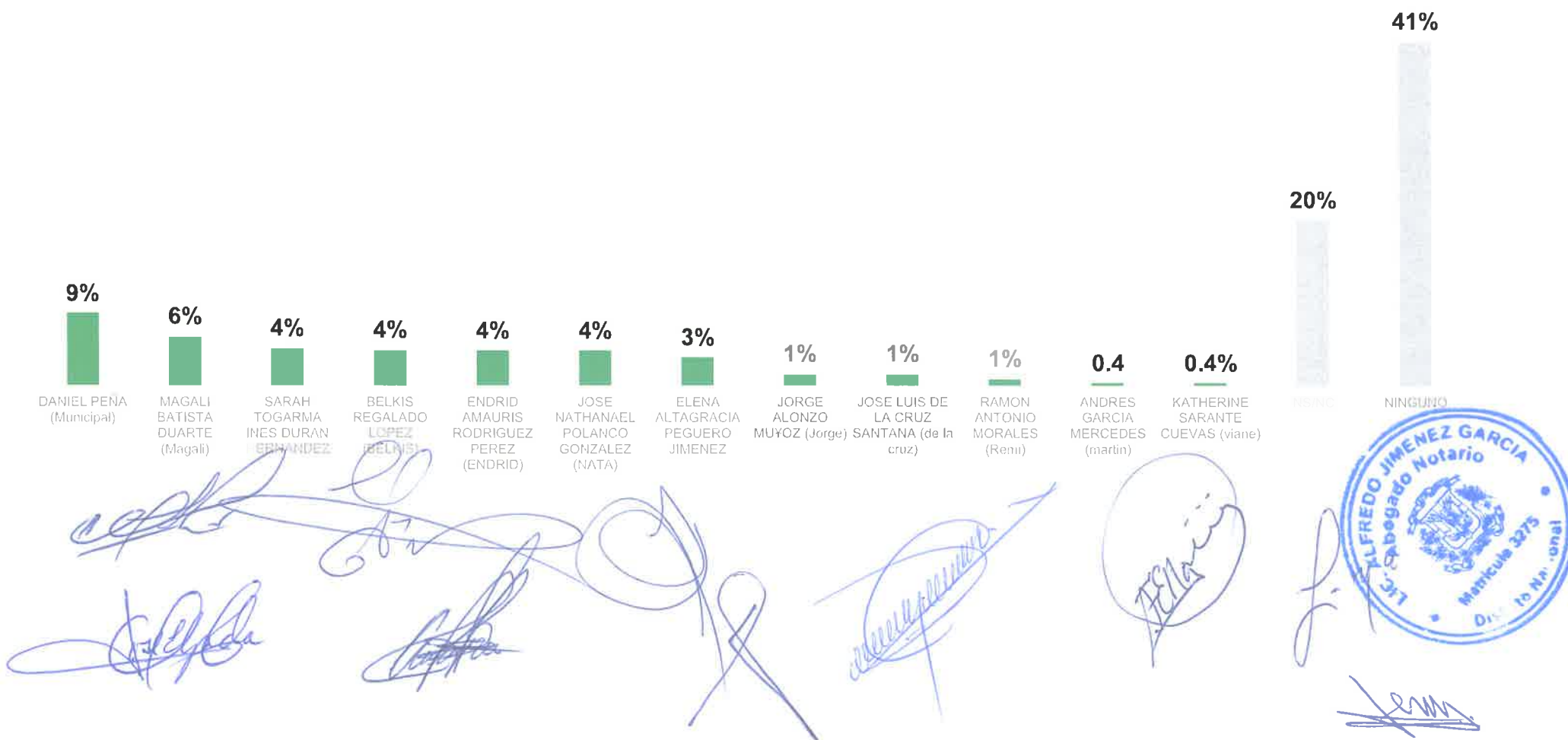
Nagua

	SEXO			EDAD					ZONA	
	Total	Masculino	Femenino	18-25	26-35	36-45	46-55	Más de 55	Urbano	Rural
BASE:	DATOS EN PORCENTAJES (%)									
JOEL ANTONIO VERAS PEREZ (Joel)	41	44	39	44	43	42	45	36	42	37
JOSE GUILLERMO MERCEDES DIAZ	10	12	8	21	14	5	9	5	11	5
NINGUNO	34	33	34	22	26	36	38	40	34	29
NS/NC	15	11	20	13	17	17	9	19	13	29



¿Independientemente de sus preferencias, por cual de los aspirantes a Regidor de la Fuerza del Pueblo, usted se inclinaría a votar?

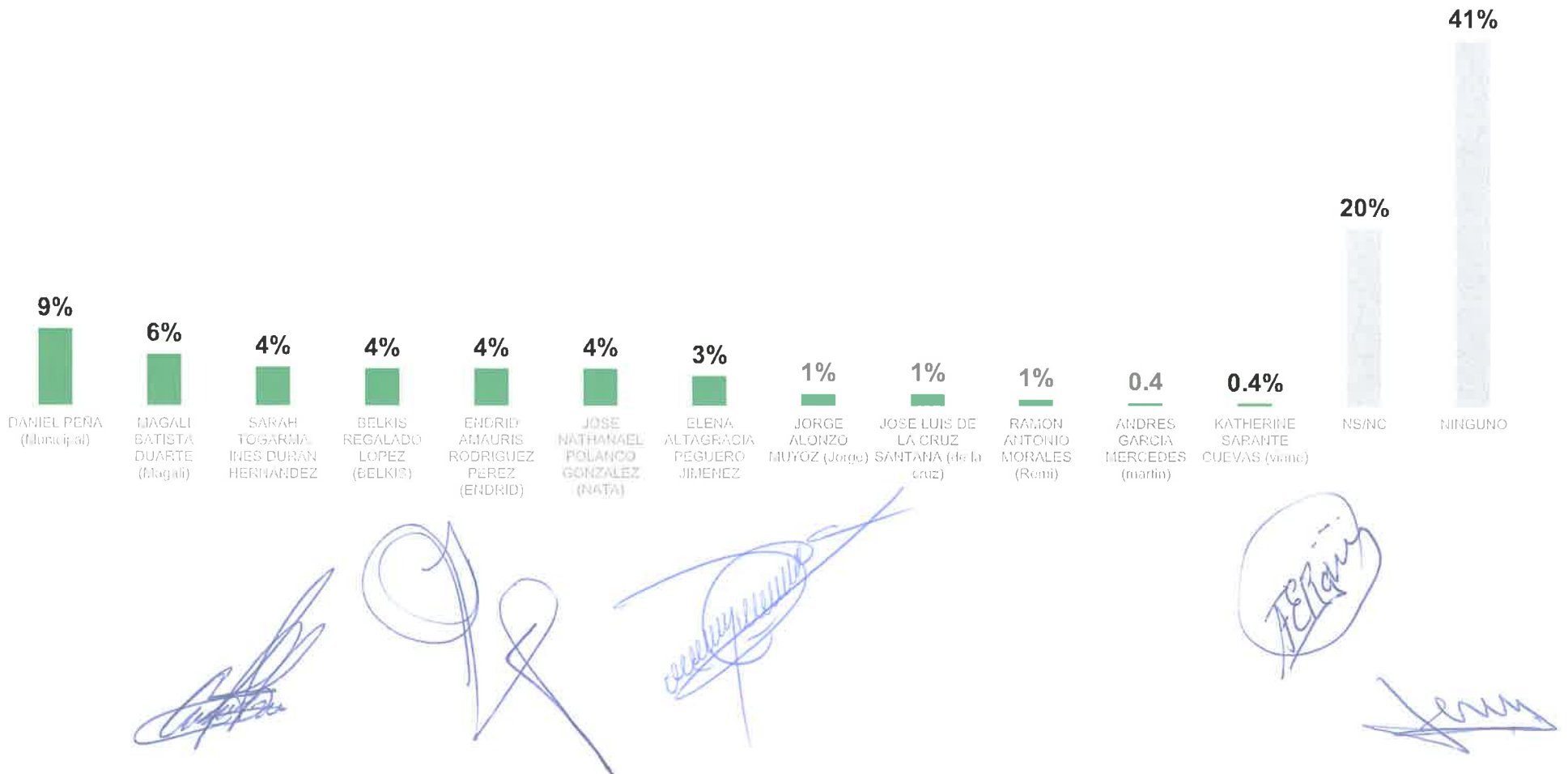
Nagua





¿Independientemente de sus preferencias, por cual de los aspirantes a Regidor de la Fuerza del Pueblo, usted se inclinaría a votar?

Nagua





¿Independientemente de sus preferencias, por cual de los aspirantes a Alcalde de la Fuerza del Pueblo, usted se inclinaría a votar?

El Factor



¿Independientemente de sus preferencias, por cual de los aspirantes a Alcalde de la Fuerza del Pueblo, usted se inclinaría a votar?

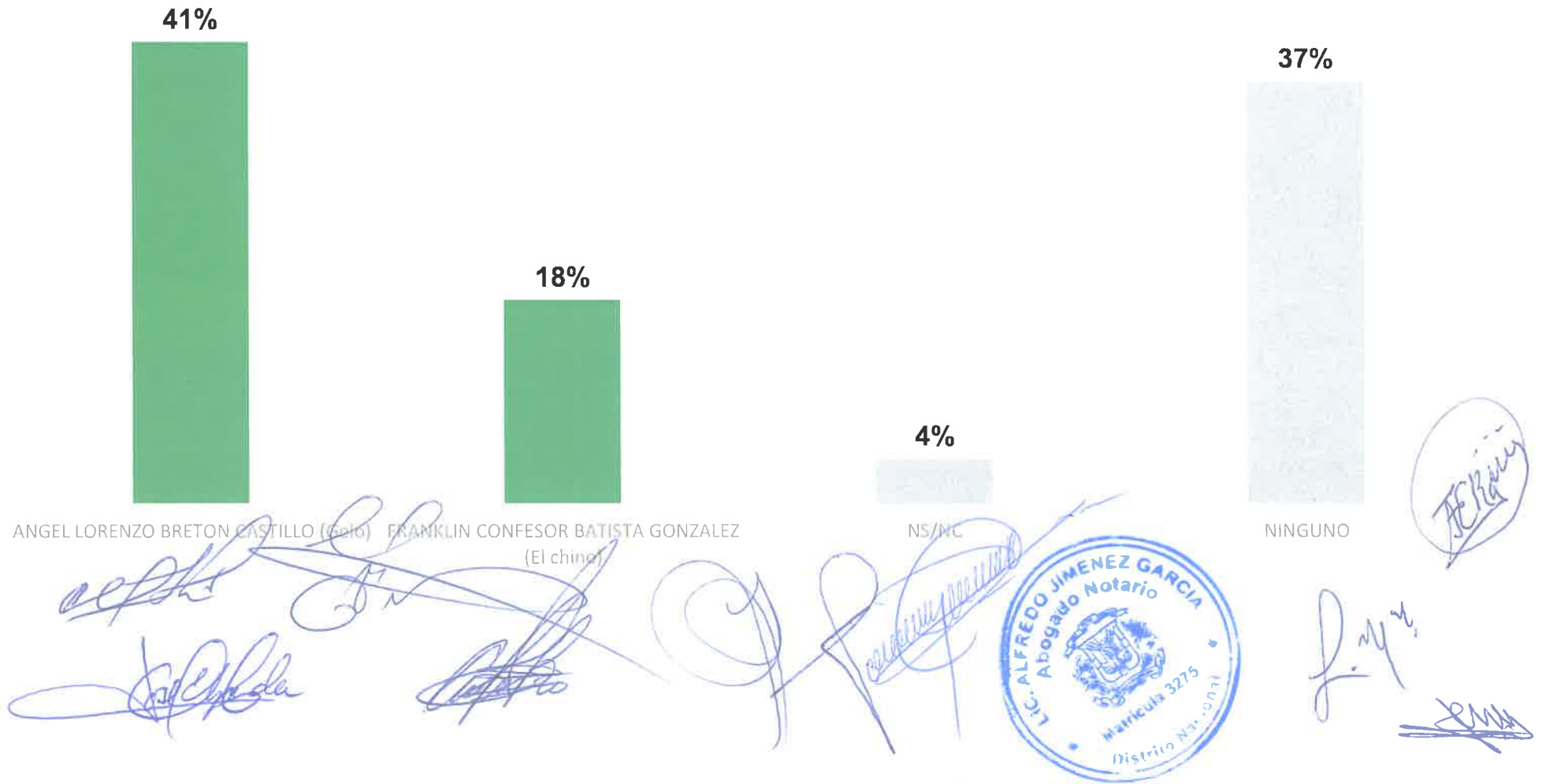
El Factor

	SEXO			EDAD					ZONA
	Total	Masculino	Femenino	18-25	26-35	36-45	46-55	Más de 55	Urbano
BASE:	150	65	85	27	29	22	30	42	150
DATOS EN PORCENTAJES (%)									
ARIEL PEREZ TAVERAS (Ariel Pérez)	31	29	33	48	38	41	20	19	32
JUAN RAFAEL DEL ORBE DE JESUS (Juan Rafael)	17	17	18	22	21	9	20	14	17
NINGUNO	37	43	33	19	21	41	50	50	37
NS/NC	14	11	16	11	21	9	10	17	14



¿Independientemente de sus preferencias, por cual de los aspirantes a Director der Distrito de la Fuerza del Pueblo, usted se inclinaría a votar?

Arroyo al Medio



¿Independientemente de sus preferencias, por cual de los aspirantes a Director der Distrito de la Fuerza del Pueblo, usted se inclinaría a votar?

Arroyo al Medio

	SEXO			EDAD					ZONA	
	Total	Masculino	Femenino	18-25	26-35	36-45	46-55	Más de 55	Urbano	Rural
BASE:	150	82	68	18	20	28	33	51	70	80
	DATOS EN PORCENTAJES (%)									
ANGEL LORENZO BRETON CASTILLO (Gelo)	41	34	49	56	35	29	48	39	36	45
FRANKLIN CONFESOR BATISTA GONZALEZ (El chino)	18	22	13	17	30	21	9	18	11	24
NINGUNO	37	40	34	22	30	43	36	43	50	26
NS/NC	4	4	4	6	5	7	6	-	3	5



Encuesta de Elección de Candidatos

Partido Fuerza del Pueblo

Provincia Puerto Plata

Santo Domingo
República Dominicana
Octubre, 2023.

Carlos Francisco Blanco Fernández
Director Asociado.

Los resultados presentados en el presente documento, reflejan la percepción de la ciudadanía, al momento de la realización del estudio, por lo que nada garantiza que los resultados se mantengan inalterables a través del tiempo.