CESP

Research

Centro de Estudios Sociales y Políticos

Centro de Estudios Sociales y Políticos
CESP
Research
132 85166-8

@CESP-Research
J.C.E: REES-2023-08-0075

CESP
Research
Centro de Estudios Sociales y Políticos

Encuesta de Elección de Candidatos

Partido Fuerza del Pueblo

Provincia Duarte

@CESP_Research
Octubre 2023

Resumen metodológico

Universo de Estudio:	Dominicanos mayores de edad residentes en la demarcación electoral correspondiente.
Perfil Informante:	Mayores de edad residentes en los Municipios y Distritos Municipales de la Provincia Duarte. Con disponibilidad de votar en las elecciones Municipales de Febrero del 2024, y la elecciones Congresionales de Mayo del 2024.
Trabajo de Campo:	4 y 5 de Octubre 2023.
Carácter de la muestra:	Aleatoria, probabilística y estratificada.
Metodología de Muestreo:	Se seleccionaron las Zonas de Muestreos (Z.M), distribuidos en los Municipios y Distritos Municipales que componen la Provincia Duarte. Una vez seleccionadas las Zonas de Muestreos-ZM, se habilitaron las Unidades Primarias de Muestreo-UPM, compuestas por manzanas, residenciales en la zona urbana y conglomerados de vivienda en zonas urbanas no planificadas. Se seleccionaron las viviendas dentro de las UPM, utilizando el método *Random Route*. Una vez establecida la vivienda, se procedió a la selección de un adulto con las características demográficas, preestablecidas. Las entrevistas fueron cara a cara una por hogar.
Procesamiento de datos:	Rotator Survey. 2023.-
Tipo de entrevista:	Cara a Cara una por hogar.
Tamaño de la muestra:	1,380 casos. Distribuidos en 120 U.P.M. (Muestra ponderada por Municipios y Distritos Municipales para la obtención de los datos generales
Margen de error	+-2,8% en resultados generales. Cada Municipio y/o Distrito Municipal tiene su margen de error propio.
Confiabilidad:	95%

CESP Research
Centro de Estudios Sociales y Políticos

Encuesta de Elección de Candidatos:
Prov. Duarte
Octubre, 2023.

Distribución y Características de la muestra

Genero:	Hombres: 49% Mujeres: 51%
Rangos de Edad:	18-25: 20% 26-35: 21% 36-45: 16% 45-55 :17%
Zona de Residencia:	Zona Urbana: 87% Zona Rural: 13%
Variables de Control:	Municipio Distrito Municipal Género Rangos de Edad
Trabajo de campo / Explotación	CESP-Research.

Peso porcentual de Municipios y Distritos Municipales

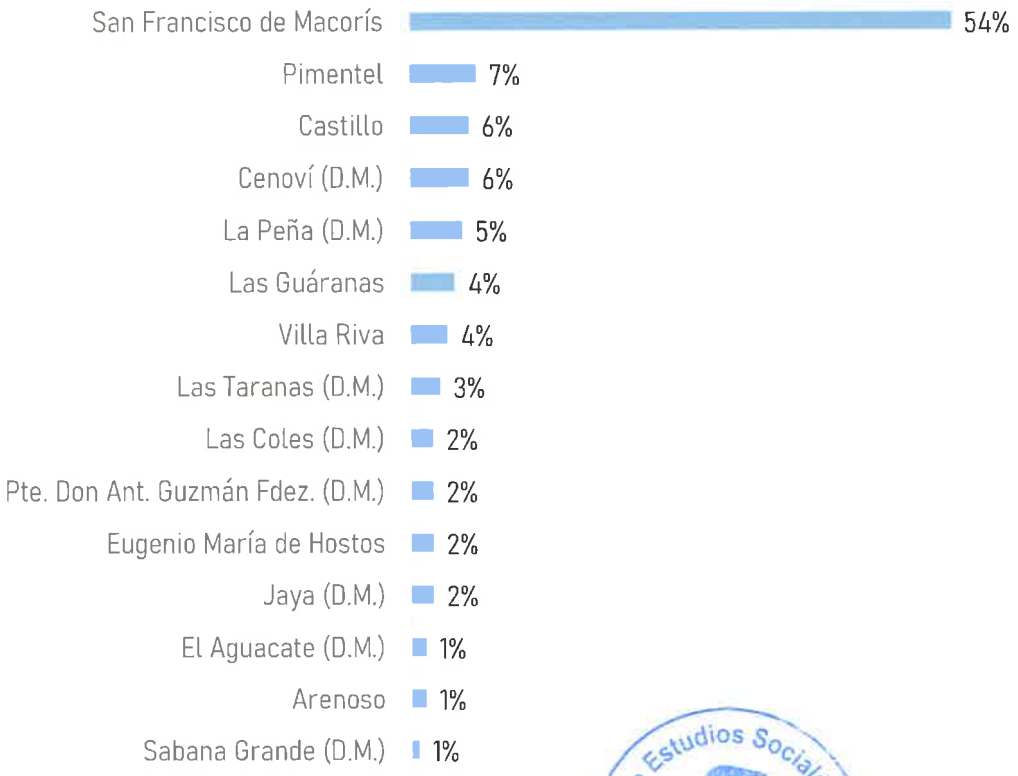

Centro de Estudios Sociales y Políticos CESP Research RNC 132-85166-8

CESP Research
Centro de Estudios Sociales y Políticos

Encuesta de Elección de Candidatos:
Prov. Duarte
Octubre, 2023.

Detalles de la distribución por Municipios

	Bases:		Total	Distrito Municipal														
				Las Guáranas	Cenoví (D.M.)	Jaya (D.M.)	La Peña (D.M.)	Pte. Don Ant. Guzmán Fdez. (D.M.)	San Francisco de Macorís	Arenoso	El Aguacate (D.M.)	Las Coles (D.M.)	Castillo	Eugenio María de Hostos	Sabana Grande (D.M.)	Pimentel	Las Taranas (D.M.)	Villa Riva
		Bases:	1380	50	60	46	100	30	678	19	10	100	64	80	20	60	20	43
				DATOS EN PORCENTAJES (%)														
SEXO	(669)	Masculino	49	54	54	50	48	50	50	64	50	45	24	50	45	52	40	52
	(711)	Femenino	51	46	46	50	52	50	50	36	50	55	76	50	55	48	60	48
EDAD	(266)	18-25	20	8	12	11	19	13	23	5	-	10	33	15	40	15	15	21
	(288)	26-35	21	20	15	7	25	27	17	11	10	24	31	29	35	27	35	37
	(234)	36-45	16	24	5	24	18	13	17	21	20	18	14	26	10	13	10	12
	(227)	46-55	17	20	25	22	16	10	15	11	50	23	14	14	0	18	15	16
	(365)	Más de 55	27	28	43	37	22	37	28	53	20	25	8	16	15	27	25	14
ZONA	(1159)	Urbano	87	80	45	65	81	100	95	95	-	34	84	75	100	100	100	100
	(221)	Rural	13	20	55	35	19	-	5	5	100	66	16	25	-	-	-	-

CESP
Research
Centro de Estudios Sociales y Políticos

Encuesta de Elección de Candidatos

Partido Fuerza del Pueblo
Provincia Duarte

Presentación de resultados

CESP Research
Centro de Estudios Sociales y Políticos

FUERZA DEL PUEBLO
COMISIÓN NACIONAL ELECTORAL
Santo Domingo D.N.R.D.

Encuesta de Elección de Candidatos:
Prov. Duarte
Octubre, 2023.

¿Independientemente de sus preferencias, por cual de los Candidatos a Diputado de la Fuerza del Pueblo, usted se inclinaría a votar?

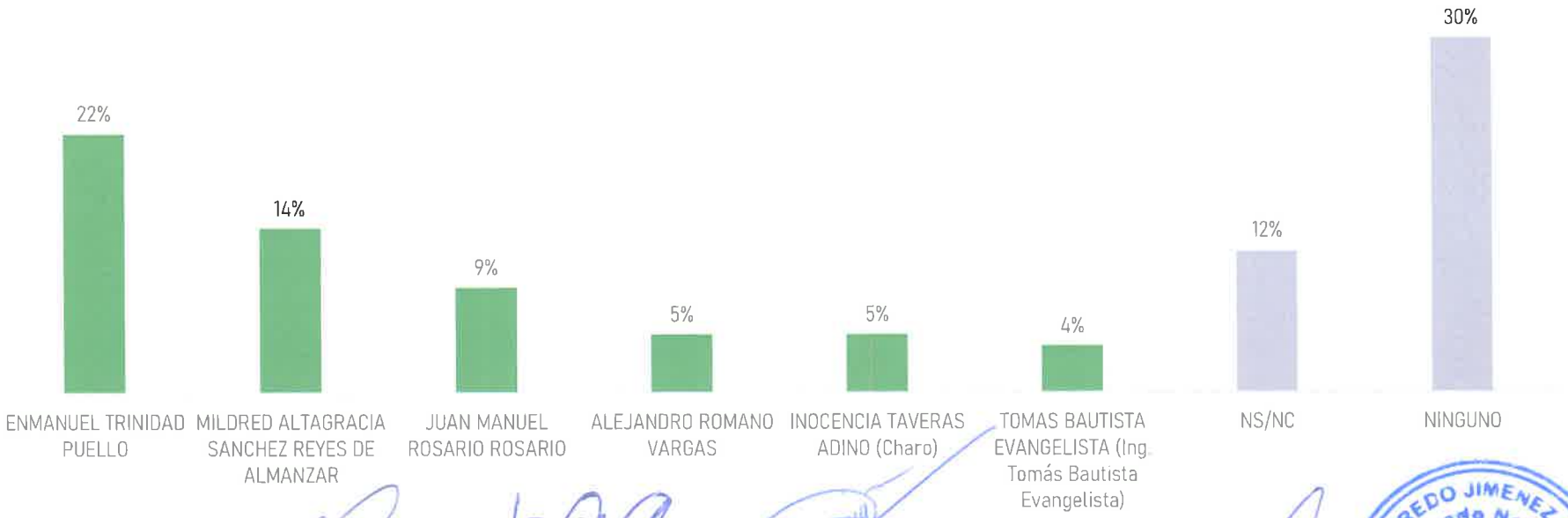

Base total: 1380

LIC. ALFREDO JIMENEZ GARCIA
Abogado Notario
Matricula 3275
Distrito Nacional

CESP Research
Centro de Estudios Sociales y Políticos

Encuesta de Elección de Candidatos:
Prov. Duarte
Octubre, 2023,

¿Independientemente de sus preferencias, por cual de los Candidatos a Diputado de la Fuerza del Pueblo, usted se inclinaría a votar?

		SEXO		EDAD					ZONA	
	Total	Masculino	Femenino	18-25	26-35	36-45	46-55	Más de 55	Urbano	Rural
BASE:	1380	669	711	266	288	234	227	365	1159	221
ENMANUEL TRINIDAD PUELLO	22%	24%	19%	29%	19%	27%	19%	17%	22%	17%
MILDRED ALTAGRACIA SANCHEZ REYES DE ALMANZAR	13%	12%	15%	13%	14%	17%	12%	13%	14%	8%
JUAN MANUEL ROSARIO ROSARIO	9%	11%	8	11%	11%	6%	9%	8%	9%	10%
INOCENCIA TAVERAS ADINO (Charo)	5%	5%	4%	7%	4%	4%	4%	4%	5%	1%
TOMAS BAUTISTA EVANGELISTA (Ing. Tomás Bautista Evangelista)	4%	4%	5%	6%	7%	2%	4%	3%	4%	4%
ALEJANDRO ROMANO VARGAS	5%	7%	4%	4%	5%	7%	6%	5%	5%	8%
NINGUNO	30%	30%	29%	21%	25%	28%	32v	39v	30%	28%
NS/NC	12%	8%	16%	9%	14%	11v	14%	11%	10%	23%

CESP Research
Centro de Estudios Sociales y Políticos

Encuesta de Elección de Candidatos:
Prov. Duarte
Octubre, 2023.

¿Independientemente de sus preferencias, por cual de los Candidatos a Diputado de la Fuerza del Pueblo, usted se inclinaría a votar?

	Distrito Municipal														
	Las Guáranas	Cenoví (D.M.)	Jaya (D.M.)	La Peña (D.M.)	Pte. Don Ant. Guzmán Fdez. (D.M.)	San Francisco de Macorís	Arenoso	El Aguacate (D.M.)	Las Coles (D.M.)	Castillo	Eugenio María de Hostos	Sabana Grande (D.M.)	Pimentel	Las Taranas (D.M.)	Villa Riva
BASE:	50	60	46	100	30	678	19	10	100	64	80	20	60	20	43
ENMANUEL TRINIDAD PUELLO	22%	17%	17%	23%	20%	23%	5%	-	8%	25%	30%	25%	27%	5%	21%
MILDRED ALTAGRACIA SANCHEZ REYES DE ALMANZAR	12%	8%	4%	5%	10%	19%	5%	-	7%	6%	6%	30%	8%	5%	7%
JUAN MANUEL ROSARIO ROSARIO	6%	10%	9%	24%	-	9%	11%	-	9%	6%	5%	5%	3%	20%	7%
INOCENCIA TAVERAS ADINO (Charo)	-	2%	2%	5%	7%	6%	-	-	2%	3%	6%	15%	-	10%	2%
TOMAS BAUTISTA EVANGELISTA (Ing. Tomás Bautista Evangelista)	-	7%	-	1%	3%	2%	-	-	1%	14%	9%	10%	-%	25%	23%
ALEJANDRO ROMANO VARGAS	6%	3%	9%	7%	7%	7%	-	20%	2%	-	1%	5%	3%	-	5%
NINGUNO	34%	32%	44%	20%	43%	26%	53%	40%	30%	38%	30%	10%	47%	25%	16%
NS/NC	20%	22%	15%	15%	10%	8%	26%	40%	41%	8%	13%	-	12%	10%	19%

CESP
Research
Centro de Estudios Sociales y Políticos

Encuesta de Elección de Candidatos

Partido Fuerza del Pueblo

Provincia Duarte

Municipio San Francisco de Macorís

CESP Research
Centro de Estudios Sociales y Políticos

FUERZA DEL PUEBLO
COMISIÓN NACIONAL ELECTORAL
Santo Domingo D.N.R.D.

Encuesta de Elección de Candidatos:
Prov. Duarte
Octubre, 2023.

¿Para Regidor de este Municipio de los siguientes, ¿a cuál usted elegiría de estos candidatos de La Fuerza del Pueblo?

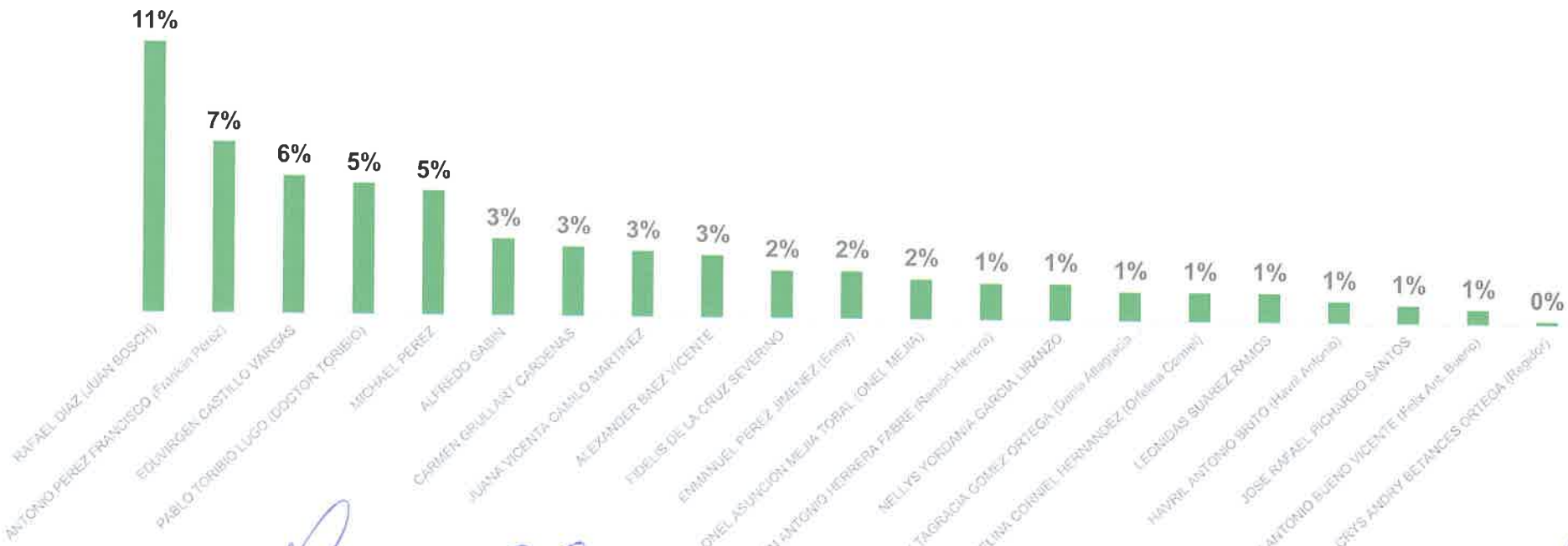

Base total: 678
Error: 3.8%

LIC. ALFREDO JIMENEZ GARCIA
Abogado Notario
Matrícula 3275
Distrito Nacional

CESP Research
Centro de Estudios Sociales y Políticos

Encuesta de Elección de Candidatos:
Prov. Duarte
Octubre, 2023.

¿Para Regidor de este Municipio de los siguientes, ¿a cuál usted elegiría de estos candidatos de La Fuerza del Pueblo?

		SEXO		EDAD					ZONA		
	Total	Masculino	Femenino	18-25 Años	26-35 Años	36-45 Años	46-55 Años	Más de 55 Años	Urbano	Rural	San Francisco de Macorís
BASE:	[illegible]	[illegible]	[illegible]	[illegible]	[illegible]	[illegible]	[illegible]	[illegible]	[illegible]	[illegible]	[illegible]
RAFAEL DIAZ (JUAN BOSCH)	11%	16%	6%	13%	12%	13%	14%	6%	11%	3%	11%
FRANKLIN ANTONIO PEREZ FRANCISCO (Franklin Pérez)	7%	6%	8%	9%	13%	9%	2%	3%	7%	3%	7%
EDUVIRGEN CASTILLO VARGAS	6%	4%	7%	9%	7%	3%	3%	5%	6%	6%	6%
PABLO TORIBIO LUGO (DOCTOR TORIBIO)	5%	4%	6%	3%	4%	13%	4%	4%	5%	8%	5%
MICHAEL PEREZ	5%	5%	5%	10%	5%	3%	3%	3%	5%	3%	5%
ALFREDO GABIN	3%	4%	2%	4%	3%	3%	-	5%	3%	3%	3%
CARMEN GRULLART CARDENAS	3%	3%	3%	2%	3%	4%	3%	3%	3%	6%	3%
JUANA VICENTA CAMILO MARTINEZ	3%	2%	3%	3%	3%	2%	3%	3%	3%	3%	3%
ALEXANDER BAEZ VICENTE	3%	2%	3%	1%	3%	3%	5%	2%	3%	-	3%
FIDELIS DE LA CRUZ SEVERINO	2%	2%	1%	3%	2%	2%	1%	2%	2%	-	2%
ENMANUEL PEREZ JIMENEZ (Enmy)	2%	2%	1%	4%	3%	3%	1%	-	2%	3%	2%
ONEL ASUNCION MEJIA TOBAL (ONEL MEJIA)	2%	2%	1%	-	1%	3%	4%	2%	2%	-	2%
NINGUNO	30%	28%	33%	23%	17%	26%	37%	43%	30%	44%	30%
NS/NC	10%	7%	14%	9%	16%	7%	12%	9%	10%	14%	10%

CESP
Research
Centro de Estudios Sociales y Políticos

Encuesta de Elección de Candidatos

Partido Fuerza del Pueblo

Provincia Duarte

Municipio Hostos

CESP Research
Centro de Estudios Sociales y Políticos

FUERZA DEL PUEBLO
COMISIÓN NACIONAL ELECTORAL
Santo Domingo D. N. R.D.

Encuesta de Elección de Candidatos:
Prov. Duarte
Octubre, 2023.

¿Independientemente de sus preferencias, de los siguientes a cuál usted preferiría como Candidato a la Alcaldía ¿Por la Fuerza del Pueblo, para las elecciones Municipales de febrero del 2024?

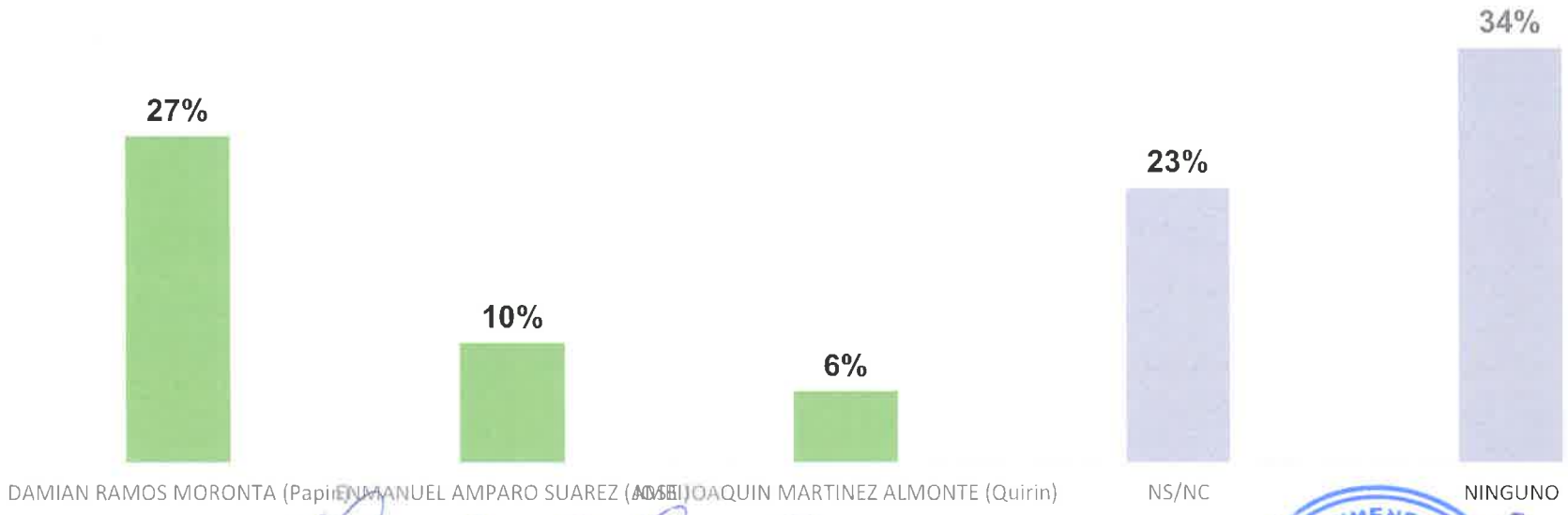

Base total: 100
Error: 9,8%

LIC. ALFREDO JIMENEZ GARCIA
Abogado Notario
Matrícula 3273
Distrito Nacional

CESP Research
Centro de Estudios Sociales y Políticos

Encuesta de Elección de Candidatos:
Prov. Duarte
Octubre, 2023.

¿Independientemente de sus preferencias, de los siguientes a cuál usted preferiría como Candidato a la Alcaldía ¿Por la Fuerza del Pueblo, para las elecciones Municipales de febrero del 2024?

		SEXO		EDAD					ZONA		MUNICIPIO	
	Total	Masculino	Femenino	18-25 Años	26-35 Años	36-45 Años	46-55 Años	Más de 55 Años	Urbano	Rural	Eugenio María de Hostos	Sabana Grande (D.M.)
BASE:	[illegible]	[illegible]	[illegible]	[illegible]	[illegible]	[illegible]	[illegible]	[illegible]	[illegible]	[illegible]	[illegible]	[illegible]
DAMIAN RAMOS MORONTA (Papin)	27%	29%	26%	31%	22%	42%	27%	12%	20%	60%	36%	-
ENMANUEL AMPARO SUAREZ (AMBI)	10%	10%	11%	4%	12%	13%	18%	6%	13%	-	14%	-
JOSE JOAQUIN MARTINEZ ALMONTE (Quirin)	6%	10%	2%	9%	9%	4%	-	-	4%	15%	8%	-
NINGUNO	34%	44%	24%	33%	30%	14%	27%	77%	42%	-	29%	50%
NS/NC	23%	8%	37%	23%	27%	27%	27%	6%	22%	25%	14%	50%

CESP
Research
Centro de Estudios Sociales y Políticos

Encuesta de Elección de Candidatos

Partido Fuerza del Pueblo

Provincia Duarte

D.M. La Coles

CESP Research
Centro de Estudios Sociales y Políticos

Encuesta de Elección de Candidatos:
Prov. Duarte
Octubre, 2023.

¿Independientemente de sus preferencias, de los siguientes a cuál usted preferiría como Candidato a Director de Distrito ¿Por la Fuerza del Pueblo, para las elecciones Municipales de febrero del 2024?

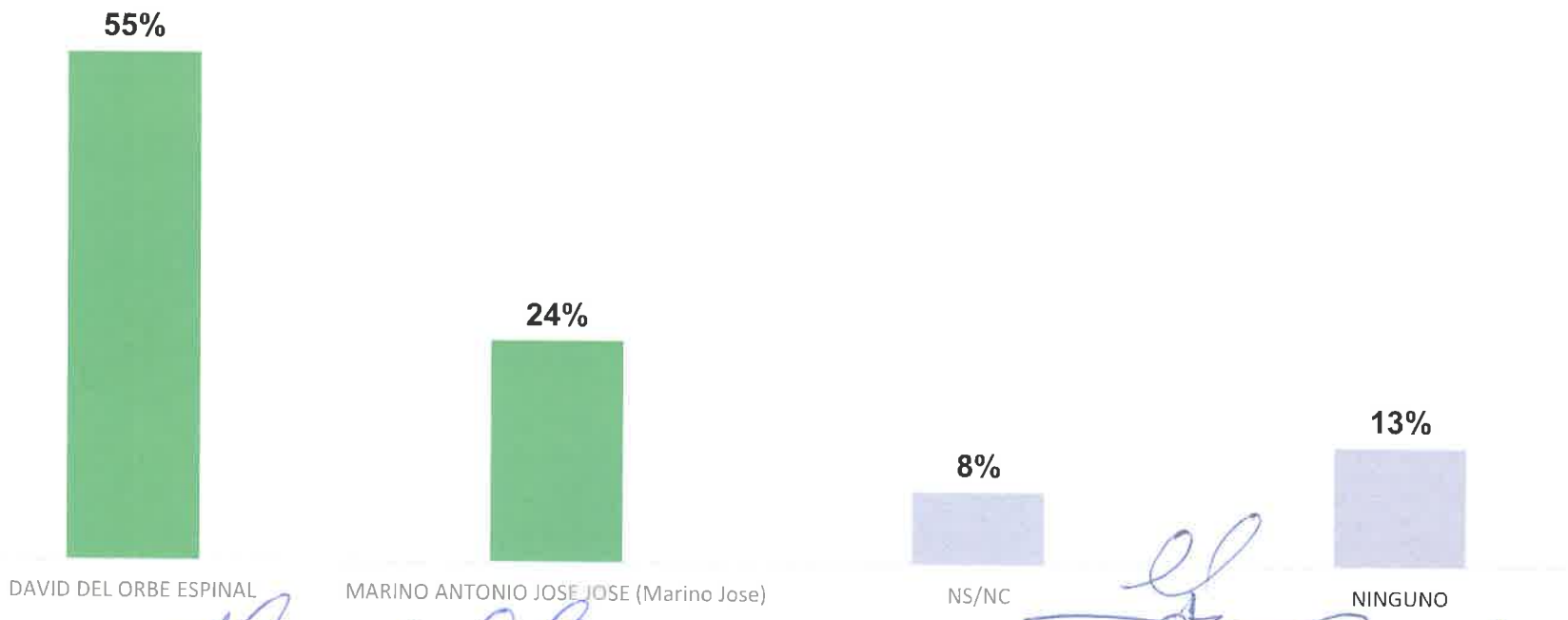

Base total: 100
Error: 9,7%

LIC. ALFREDO JIMENEZ GARCIA
Abogado Notario
Matrícula 3275
Distrito Nacional

CESP Research
Centro de Estudios Sociales y Políticos

Encuesta de Elección de Candidatos:
Prov. Duarte
Octubre, 2023,

¿Independientemente de sus preferencias, de los siguientes a cuál usted preferiría como Candidato a Director de Distrito ¿Por la Fuerza del Pueblo, para las elecciones Municipales de febrero del 2024?

		SEXO		EDAD					ZONA		
	Total	Masculino	Femenino	18-25 Años	26-35 Años	36-45 Años	46-55 Años	Más de 55 Años	Urbano	Rural	Las Coles (D.M.)
BASE:	100	50	50	10	24	29	21	16	56	44	100
DAVID DEL ORBE ESPINAL	55%	56%	55%	40%	58%	55%	61%	52%	74%	45%	55%
MARINO ANTONIO JOSE JOSE (Marino Jose)	24%	33%	16%	30%	29%	28%	26%	12%	18%	27%	24%
NINGUNO	13%	9%	16%	-	12%	11%	13%	20%	6%	17%	13%
NS/NC	8%	2%	13%	30%	-	6%	-	16%	3%	11%	8%

Centro de Estudios Sociales y Políticos CESP Research RNC 132-85166-8

CESP Research
Centro de Estudios Sociales y Políticos

FUERZA DEL PUEBLO
COMISIÓN NACIONAL ELECTORAL
Santo Domingo D.N.R.D.

Encuesta de Elección de Candidatos:
Prov. Duarte
Octubre, 2023,

¿Para Regidor de este Municipio de los siguientes, ¿a cuál usted elegiría de estos candidatos de La Fuerza del Pueblo?

D.M. las Coles

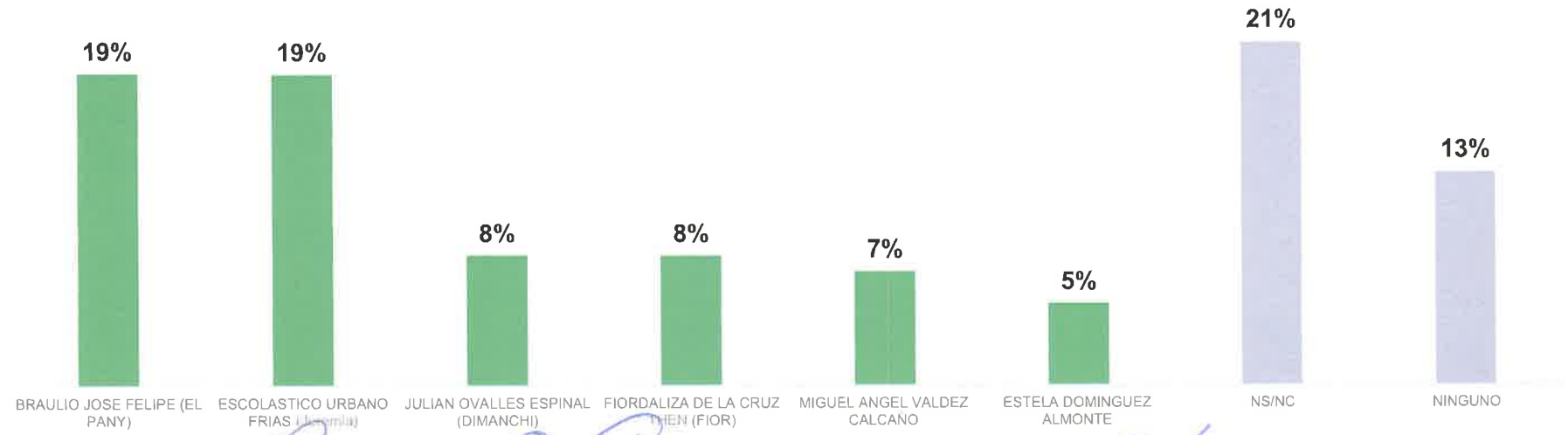

Base total: 100
Error: 9,7%

LIC. ALFREDO JIMENEZ GARCIA
Abogado Notario
Matrícula 3275
Distrito Nacional

CESP Research
Centro de Estudios Sociales y Políticos

Encuesta de Elección de Candidatos:
Prov. Duarte
Octubre, 2023.

¿Para Regidor de este Municipio de los siguientes, ¿a cuál usted elegiría de estos candidatos de La Fuerza del Pueblo?

D.M. las Coles

		SEXO		EDAD					ZONA		
		Masculino	Femenino	18-25 Años	26-35 Años	36-45 Años	46-55 Años	Más de 55 Años	Urbano	Rural	Las Coles (D.M.)
BASE:											
ESCOLASTICO URBANO FRIAS (Jeremía)	19%	24%	15%	10%	29%	22%	17%	12%	44%	6%	19%
BRAULIO JOSE FELIPE (EL PANY)	19%	36%	5%	50%	21%	17%	17%	8%	18%	20%	19%
FIORDALIZA DE LA CRUZ THEN (FIOR)	8%	2%	13%	-	-	11%	9%	16%	6%	9%	8%
JULIAN OVALLES ESPINAL (DIMANCHI)	8%	7%	9%	-	4%	17%	13%	4%	3%	11%	8%
MIGUEL ANGEL VALDEZ CALCAÑO (Fuerza de pueblo)	7%	4%	9%	-	8%	11%	9%	4%	6%	8%	7%
ESTELA DOMINGUEZ ALMONTE ()	5%	4%	5%	10%	8%	-	-	8%	-	8%	5%
NINGUNO	13%	11%	15%	-	8%	17%	22%	12%	6%	17%	13%
NS/NC	21%	11%	29%	30%	21%	6%	13%	36%	18%	23%	21%

CESP
Research
Centro de Estudios Sociales y Políticos

Encuesta de Elección de Candidatos

Partido Fuerza del Pueblo

Provincia Duarte

D.M. La Peña

CESP Research
Centro de Estudios Sociales y Políticos

FUERZA DEL PUEBLO
COMISIÓN NACIONAL ELECTORAL
Santo Domingo, D. N.

Encuesta de Elección de Candidatos:
Prov. Duarte
Octubre, 2023.

¿Independientemente de sus preferencias, de los siguientes a cuál usted preferiría como Candidato a Director de Distrito ¿Por la Fuerza del Pueblo, para las elecciones Municipales de febrero del 2024?

D.M. La Peña

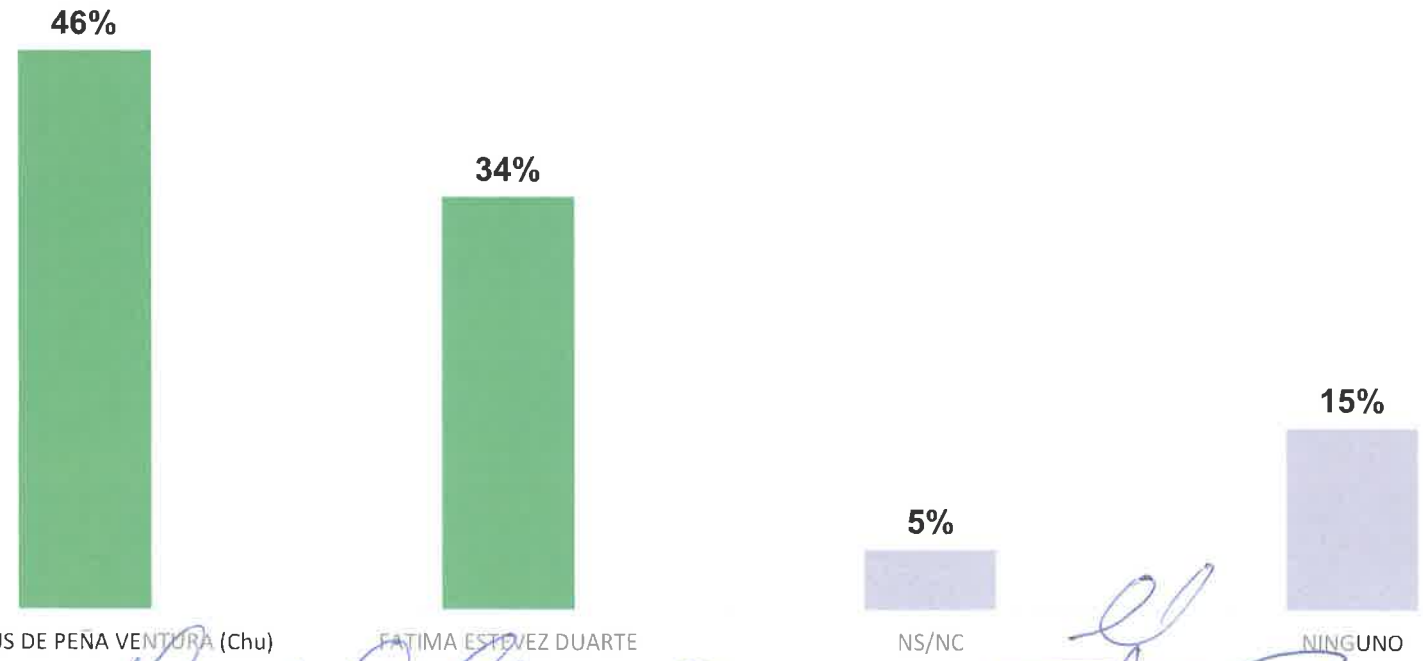

Base total: 100
Error: 9,7%

LIC. ALFREDO JIMENEZ GARCIA
Abogado Notario
Matrícula 3275
Distrito Nacional

¿Independientemente de sus preferencias, de los siguientes a cuál usted preferiría como Candidato a Director de Distrito ¿Por la Fuerza del Pueblo, para las elecciones Municipales de febrero del 2024?

D.M. La Peña

		SEXO		EDAD					ZONA		
	Total	Masculino	Femenino	18-25 Años	26-35 Años	36-45 Años	46-55 Años	Más de 55 Años	Urbano	Rural	La Peña (D.M.)
BASE:	[illegible]	[illegible]	[illegible]	[illegible]	[illegible]	[illegible]	[illegible]	[illegible]	[illegible]	[illegible]	[illegible]
JUAN JESUS DE PEÑA VENTURA (Chu)	46%	54%	38%	32%	60%	39%	50%	46%	42%	63%	46%
FATIMA ESTEVEZ DUARTE	34%	27%	40%	53%	28%	39%	25%	27%	33%	37%	34%
NINGUNO	15%	13%	17%	10%	8%	22%	19%	18%	18%	-	15%
NS/NC	5%	6%	4%	5%	4%	-	6%	9%	6%	-	5%

CESP Research
Centro de Estudios Sociales y Políticos

FUERZA DEL PUEBLO
COMISIÓN NACIONAL ELECTORAL
Santo Domingo D.N.R.D.

Encuesta de Elección de Candidatos:
Prov. Duarte
Octubre, 2023.

¿Para Regidor de este Municipio de los siguientes, ¿a cuál usted elegiría de estos candidatos de La Fuerza del Pueblo?

D.M. La Peña

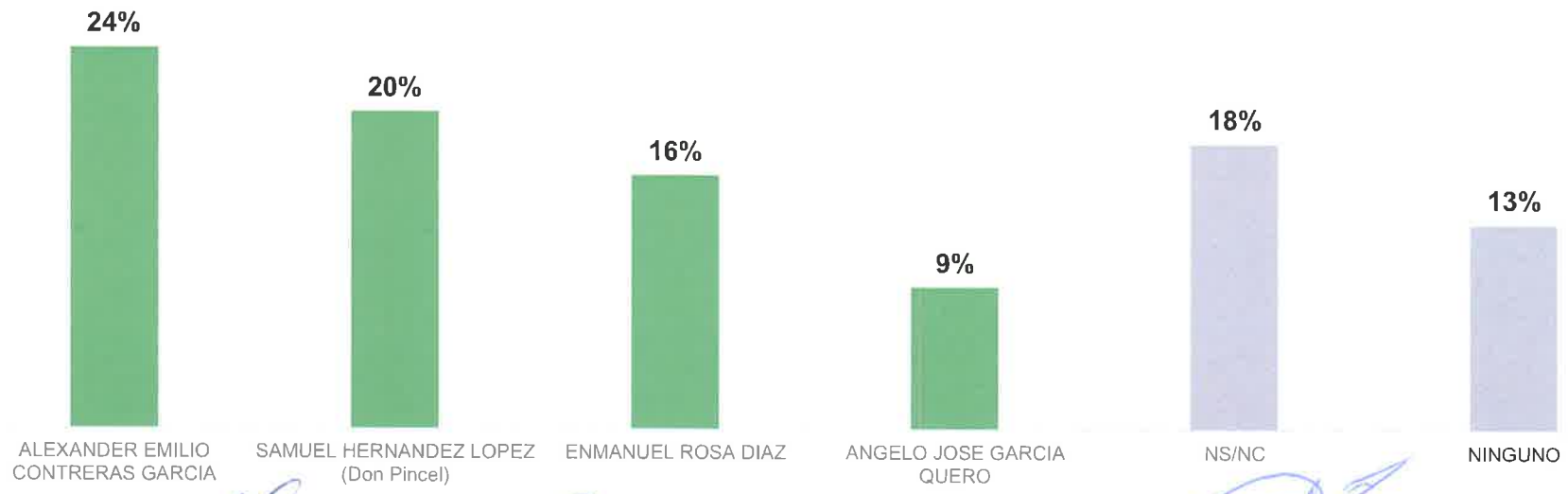

Base total: 100
Error: 9,7%

LIC. ALFREDO JIMENEZ GARCIA
Abogado Notario
Matrícula 3275
Dist. Nacional

CESP Research
Centro de Estudios Sociales y Políticos

Encuesta de Elección de Candidatos:
Prov. Duarte
Octubre, 2023.

¿Para Regidor de este Municipio de los siguientes, ¿a cuál usted elegiría de estos candidatos de La Fuerza del Pueblo?

D.M. La Peña

		SEXO		EDAD					ZONA		
		Masculino	Femenino	18-25 Años	26-35 Años	36-45 Años	46-55 Años	Más de 55 Años	Urbano	Rural	La Peña (D.M.)
BASE:	[illegible]	[illegible]	[illegible]	[illegible]	[illegible]	[illegible]	[illegible]	[illegible]	[illegible]	[illegible]	[illegible]
ALEXANDER EMILIO CONTRERAS GARCIA	24%	21%	27%	26%	36%	28%	19%	9%	23%	26%	24%
SAMUEL HERNANDEZ LOPEZ (Don Pincel)	20%	23%	17%	37%	8%	22%	31%	9%	20%	21%	20%
ENMANUEL ROSA DIAZ	16%	19%	13%		28%	11%	19%	18%	15%	21%	16%
ANGELO JOSE GARCIA QUERO	9%	10%	8%	21%	12%	6%	6%	-	4%	32%	9%
NINGUNO	13%	13%	13%	11%	8%	6%	6%	32%	16%	-	13%
NS/NC	18%	15%	21%	5%	8%	28%	19%	32%	22%	-	18%

CESP
Research
Centro de Estudios Sociales y Políticos

Encuesta de Elección de Candidatos

Partido Fuerza del Pueblo

Provincia Duarte

Santo Domingo
República Dominicana
Octubre, 2023.

Carlos Francisco Blanco Fernández
Director Asociado.

Los resultados presentados en el presente documento, reflejan la percepción de la ciudadanía, al momento de la realización del estudio, por lo que nada garantiza que los resultados se mantengan inalterables a través del tiempo.