



CESP


Research

Centro de Estudios Sociales y Políticos



@CESP-Research

J.C.E: REES-2023-08-0075



CESP

Research

Centro de Estudios Sociales y Políticos

Encuesta de Elección de Candidatos

Partido Fuerza del Pueblo

Provincia

Bahoruco


@CESP_Research
Octubre 2023

Resumen metodológico

Universo de Estudio:	Dominicanos mayores de edad residentes en la Provincia Bahoruco
Perfil Informante:	Mayores de edad residentes en la Provincia Bahoruco. Con disponibilidad de votar en las elecciones Municipales de Febrero del 2024, y la elecciones Congresionales de Mayo del 2024.
Trabajo de Campo:	12 y 13 de Octubre 2023.
Carácter de la muestra:	Aleatoria, probabilística y estratificada.
Metodología de Muestreo:	Se seleccionaron las Zonas de Muestreos (Z.M), distribuidos en los sectores que componen la Circunscripción No.1 del Distrito Nacional. Una vez seleccionadas las Zonas de Muestreos-ZM, se habilitaron 40 Unidades Primarias de Muestreo-UPM, compuestas por manzanas, residenciales en la zona urbana y conglomerados de vivienda en zonas urbanas no planificadas. Se seleccionaron las viviendas dentro de las UPM, utilizando el método <i>Random Route</i> . Una vez establecida la vivienda, se procedió a la selección de un adulto con las características demográficas, preestablecidas. Las entrevistas fueron cara a cara una por hogar.
Procesamiento de datos:	Rotator Survey. 2023.-
Tipo de entrevista:	Cara a Cara una por hogar.
Tamaño de la muestra:	1,026 casos. Distribuidos en 102 U.P.M.
Margen de error	Varia para cada Municipio y o Distrito Municipal
Confiabilidad:	95%

Distribución y Características de la muestra

Municipio y Distritos:	Neyba: 200 Galván: 152 Los Ríos: 50 Tamayo: 172 Villa Jaragua: 110 El Palmar: 160 El Salado: 20 Las Clavellinas: 20	Uvilla: 32 Santana: 40 Montserrat: 30 Mena: 20 Santa Bárbara: 20	
Genero:	Hombres: 49.7% Mujeres: 50.3%		Muestra ponderada por Municipio y/o Distritos Municipales.
Rangos de Edad:	18-29: 29.7% 30-40: 22.3% 41-50: 19.7% 51-... :28.%		
VARIABLES DE CONTROL:	Género Rangos de Edad		
Trabajo de campo / Explotación	CESP-Research.		



CESP

Research

Centro de Estudios Sociales y Políticos

Encuesta de Elección de Candidatos

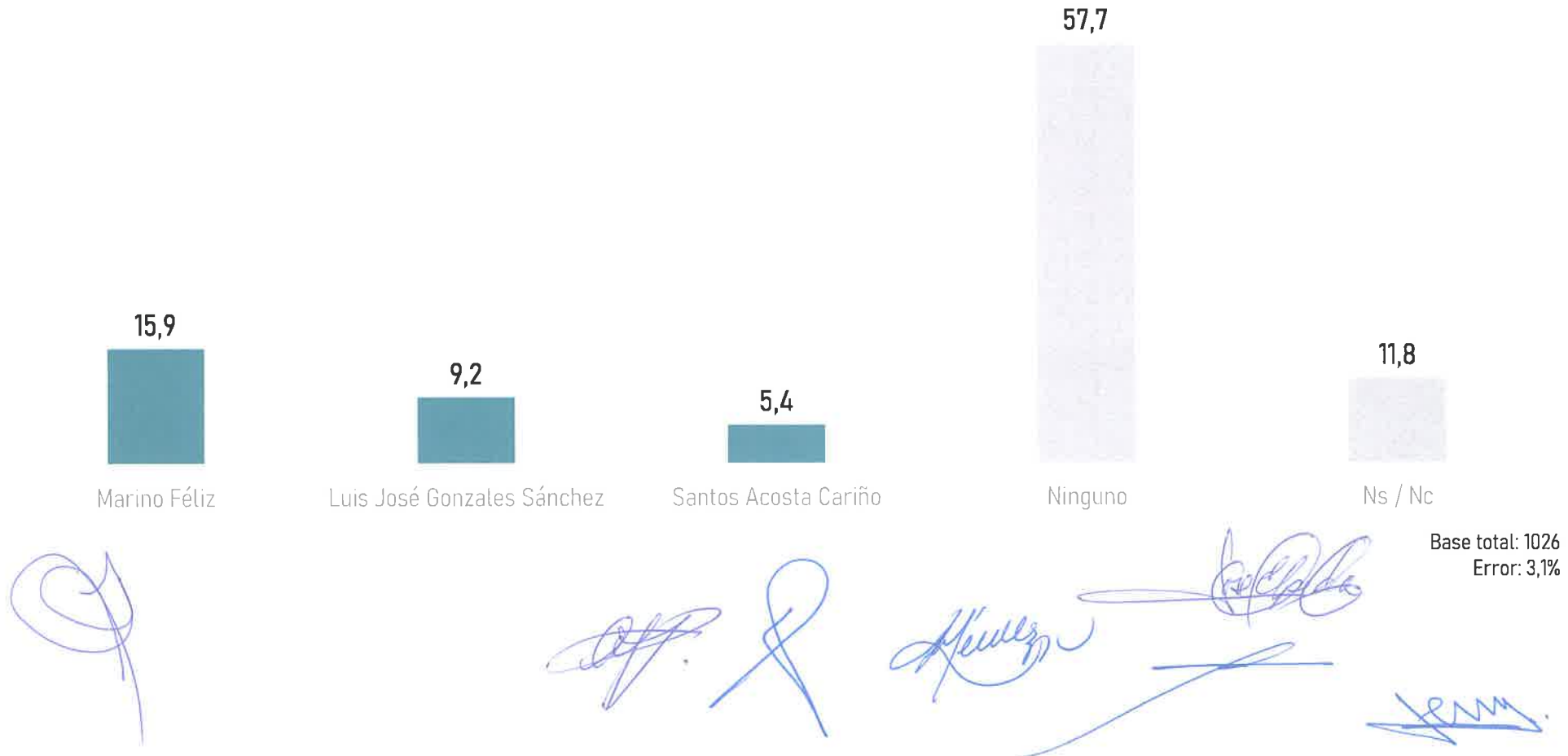
Partido Fuerza del Pueblo

Provincia Bahoruco

Presentación de resultados

Nivel Congresual

¿Independientemente de sus preferencias, por cual de los aspirantes a Senador de la Fuerza del Pueblo, usted se inclinaría a votar?



¿Independientemente de sus preferencias, por cual de los aspirantes a Diputado de la Fuerza del Pueblo, usted se inclinaría a votar?



¿Independientemente de sus preferencias, por cual de los aspirantes a Diputado de la Fuerza del Pueblo, usted se inclinaría a votar?

Municipios

Inclinaría	Neyba	Galván	Los Ríos	Tamayo	Villa Jaragua
(11) Ninguno	64,00 %	66,27 %	53,83 %	62,39 %	48,18 %
(2) Rafael Méndez	7,00 %	12,03 %	15,74 %	15,03 %	27,27 %
(12) Ns / Nc	19,00 %	4,19 %	7,23 %	9,70 %	11,82 %
(10) Rubelin Cuevas	1,50 %	12,24 %	4,47 %	3,01 %	0,91 %
(4) Awilda Liseloth Pérez	3,50 %	-	11,49 %	3,02 %	6,36 %
(7) Mon Valenzuela	1,00 %	-	1,49 %	2,07 %	-
(1) Alba Meliza Lara	-	-	-	2,09 %	-
(3) Lucy Ferreras	0,50 %	-	2,77 %	0,41 %	4,55 %
(5) Greysi Medina Sánchez	2,00 %	1,07 %	-	0,62 %	0,91 %
(9) Por. Rofansis Pérez	-	2,58 %	2,98 %	0,64 %	-
(6) Ing. Frank Vargas (Moreno)	1,00 %	0,54 %	-	0,83 %	-
(8) Romaira Florián	0,50 %	1,07 %	-	0,16 %	-


Base total: 1026
Error: 3,1%

¿Independientemente de sus preferencias, por cual de los aspirantes a Diputado de la Fuerza del Pueblo, usted se inclinaría a votar?

Genero y Edad

Inclinaría	Hombres	Mujeres	18/29	30/40	41/50	51/...
(11) Ninguno	61,22 %	60,45 %	61,39 %	57,52 %	62,29 %	61,91 %
(2) Rafael Méndez	13,29 %	14,65 %	12,69 %	14,14 %	17,31 %	12,91 %
(12) Ns / Nc	10,64 %	12,33 %	14,11 %	15,34 %	6,76 %	8,91 %
(10) Rubelin Cuevas	2,97 %	4,73 %	3,65 %	5,37 %	2,59 %	3,71 %
(4) Awilda Liseloth Pérez	4,87 %	2,94 %	2,52 %	2,86 %	5,58 %	5,03 %
(7) Mon Valenzuela	1,56 %	0,73 %	0,93 %	0,25 %	0,80 %	2,32 %
(1) Alba Meliza Lara	0,91 %	0,57 %	1,37 %	0,97 %	0,59 %	-
(3) Lucy Ferreras	1,68 %	0,56 %	1,17 %	1,34 %	1,22 %	0,81 %
(5) Greysi Medina Sánchez	0,85 %	1,25 %	0,27 %	1,22 %	0,97 %	1,78 %
(9) Por. Rofansis Pérez	0,84 %	0,93 %	0,46 %	1,00 %	1,59 %	0,77 %
(6) Ing. Frank Vargas (Moreno)	0,83 %	0,47 %	0,88 %	-	0,29 %	1,18 %
(8) Romaira Florián	0,32 %	0,39 %	0,55 %	-	-	0,69 %

Base total: 1026
Error: 3,1%



CESP

Research

Centro de Estudios Sociales y Políticos

Encuesta de Elección de Candidatos

Partido Fuerza del Pueblo

Provincia Bahoruco

Presentación de resultados

Nivel Municipal

¿Independientemente de sus preferencias, por cual de los aspirantes a Diputado de la Fuerza del Pueblo, usted se inclinaría a votar?

Genero y Edad



Base total: 200
Error: 7,5%

[Handwritten signature]

[Handwritten signature]

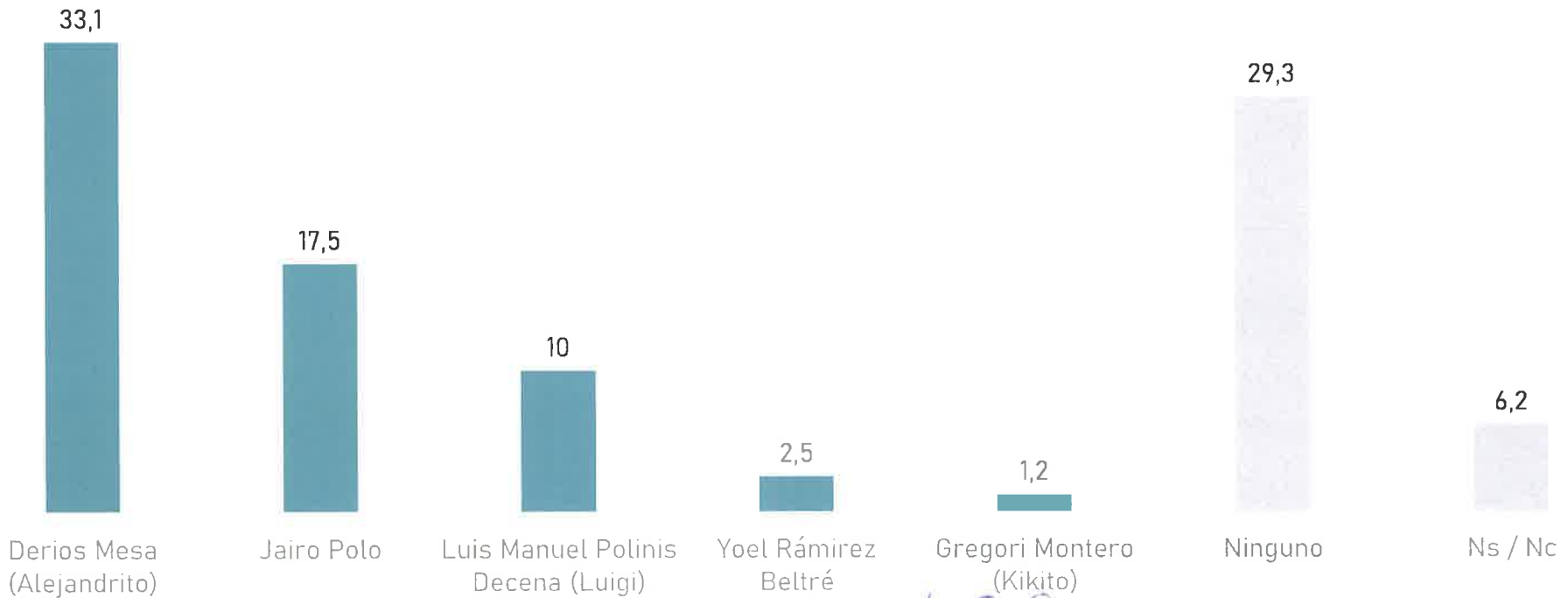
[Handwritten signature]



[Handwritten signature]

¿Independientemente de sus preferencias, por cual de los aspirantes a Director de Distrito de la Fuerza del Pueblo, usted se inclinaría a votar?

D.M. El Palmar



Base total: 160
Error: 7,7%



¿Independientemente de sus preferencias, por cual de los aspirantes a Director de Distrito de la Fuerza del Pueblo, usted se inclinaría a votar?

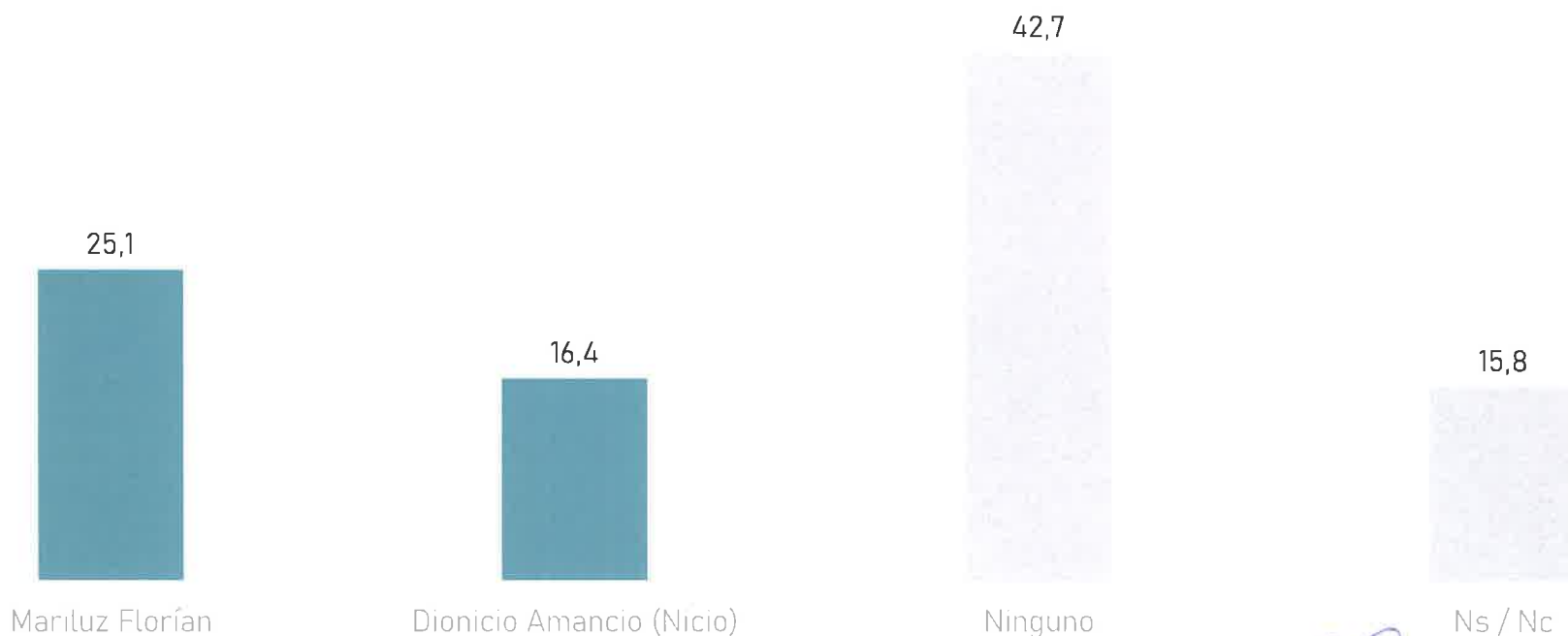
D.M. El Palmar

Inclinaría	Hombres	Mujeres	18/29	30/40	41/50	51/...
Luis Manuel Polinis (Luigi)	8.8	9	5.2	7.5	6.4	15.1
Jairo Polo	16.5	14.6	12.3	22.5	12.9	15.1
Derios Mesa (Alejandrito)	28.6	30.3	26.3	30	41.9	24.5
Yoel Ramírez Beltré	-	4.5	5.2	-	-	1.9
Gregori Montero (Kikito)	2.2	-	1.7	2.5	-	-
Ninguno	29.7	29.2	31.6	22.5	35.5	28.3
Ns / Nc	14.3	12.3	17.5	15	3.2	13.2


Base total: 160
Error: 7,7%

¿Independientemente de sus preferencias, por cual de los aspirantes a Alcalde de la Fuerza del Pueblo, usted se inclinaría a votar?

Galván

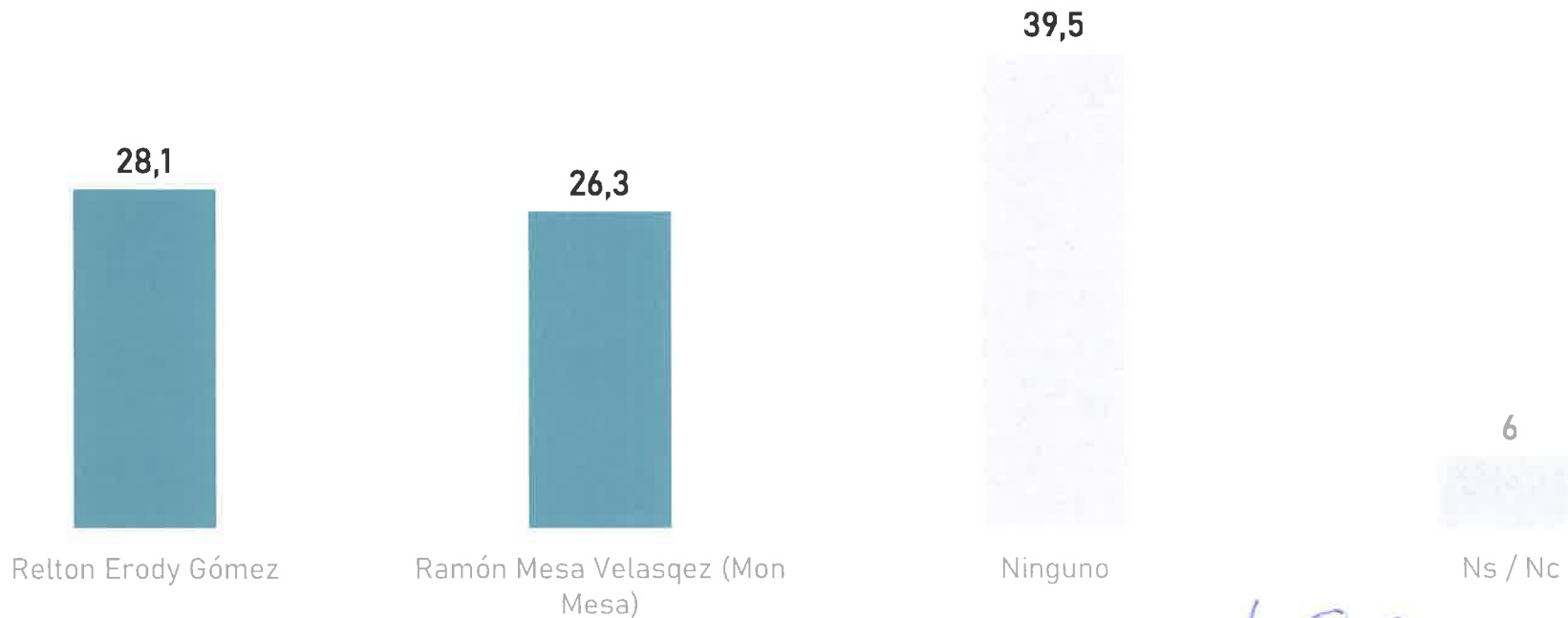


Base total: 150
Error: 8



¿Independientemente de sus preferencias, por cual de los aspirantes a Alcalde de la Fuerza del Pueblo, usted se inclinaría a votar?

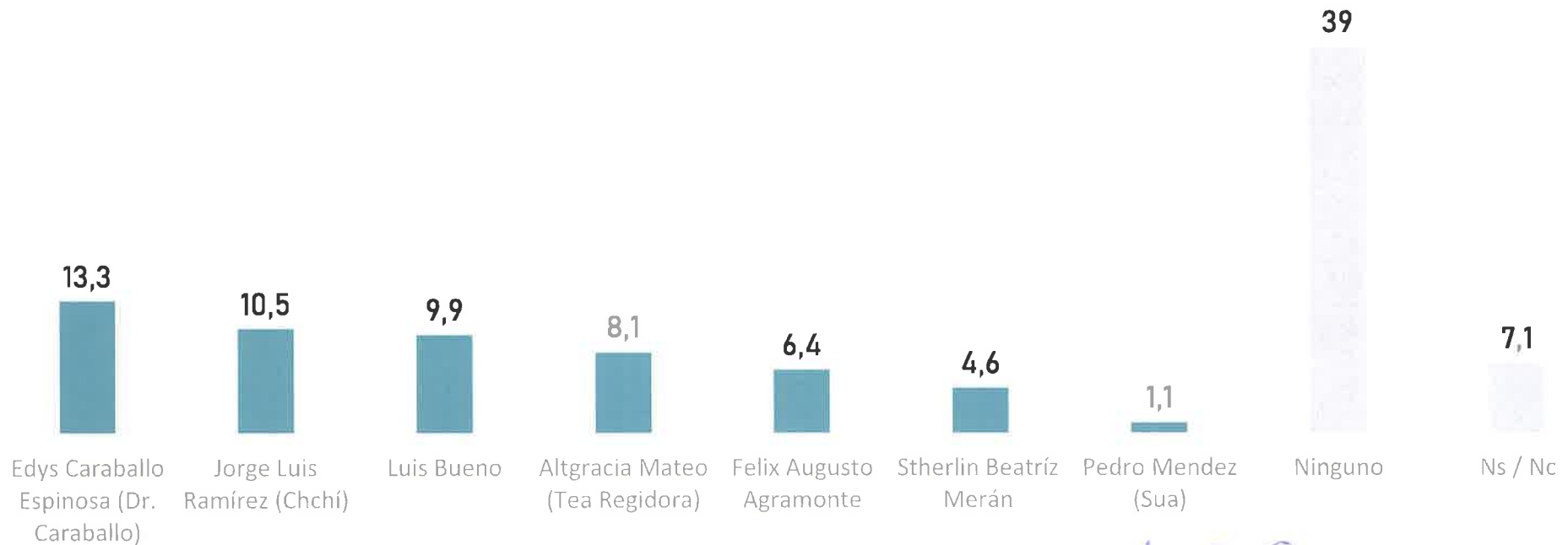
Tamayo



Base total: 167
Error: 8%

¿Independientemente de sus preferencias, por cual de los aspirantes a Regidor de la Fuerza del Pueblo, usted se inclinaría a votar?

Tamayo



Base total: 167
Error: 8%

¿Independientemente de sus preferencias, por cual de los aspirantes a Regidor de la Fuerza del Pueblo, usted se inclinaría a votar?

Tamayo

¿Independientemente de sus preferencias, por cual de los aspirantes a Senador de la Fuerza del Pueblo, usted se inclinaría a votar?

Municipios

Inclinaría	Neyba	Galván	Los Ríos	Tamayo	Villa Jaragua
Ninguno	56.5	60	65.5	55.7	57.3
Marino Feliz	6	17.2	8.7	26.1	12.7
Ns / Nc	22	6.3	10.4	6.9	10.9
Luis José Gonzales	7	9.1	8.5	8.8	15.4
Santos Acosta (Cariño)	8.5	7.3	6.8	2.5	3.6

Género Y Edad

Inclinaría	Hombres	Mujeres	18/29	30/40	41/50	51/...
Ninguno	56	59.3	63.7	54	56.8	54.9
Marino Feliz	15.3	16.4	12.4	17.7	18.4	16.4
Ns / Nc	11.6	12	12.1	12.9	7.1	13.9
Luis José Gonzales	11.3	7	8	8.6	11.3	9.4
Santos Acosta (Cariño)	5.7	5.1	3.8	6.8	6.4	5.3



Centro de Estudios Sociales y Políticos

Encuesta de Elección de Candidatos

Partido Fuerza del Pueblo

Provincia Bahoruco

Santo Domingo
República Dominicana
Octubre, 2023.

Carlos Francisco Blanco Fernández
Director Asociado.

Los resultados presentados en el presente documento, reflejan la percepción de la ciudadanía, al momento de la realización del estudio, por lo que nada garantiza que los resultados se mantengan inalterables a través del tiempo.