



CESP

Research

Centro de Estudios Sociales y Políticos

@CESP-Research

J.C.E: REES-2023-08-0075



CESP
Research

Centro de Estudios Sociales y Políticos

Encuesta de Elección de Candidatos

Partido Fuerza del Pueblo

Provincia

Montecristi

@CESP_Research
Octubre 2023

Resumen metodológico

Universo de Estudio:	Dominicanos mayores de edad residentes en la Provincia Montecristi.
Perfil Informante:	Mayores de edad residentes en la provincia Montecristi. Con disponibilidad de votar en las elecciones Municipales de Febrero del 2024, y la elecciones Congresionales de Mayo del 2024.
Trabajo de Campo:	10 al 12 de Octubre 2023.
Carácter de la muestra:	Aleatoria, probabilística y estratificada.
Metodología de Muestreo:	Se seleccionaron las Zonas de Muestreos (Z.M), distribuidos en los sectores que componen la Circunscripción No.1 del Distrito Nacional. Una vez seleccionadas las Zonas de Muestreos-ZM, se habilitaron 40 Unidades Primarias de Muestreo-UPM, compuestas por manzanas, residenciales en la zona urbana y conglomerados de vivienda en zonas urbanas no planificadas. Se seleccionaron las viviendas dentro de las UPM, utilizando el método <i>Random Route</i> . Una vez establecida la vivienda, se procedió a la selección de un adulto con las características demográficas, preestablecidas. Las entrevistas fueron cara a cara una por hogar.
Procesamiento de datos:	Rotator Survey. 2023.-
Tipo de entrevista:	Cara a Cara una por hogar.
Tamaño de la muestra:	1,000 casos. Distribuidos en 100 U.P.M. (Muestra ponderada por Municipios y / o Distritos Municipales.
Margen de error	+/- 3.2 en resultados generales. Varía para cada Municipio y o Distrito Municipal
Confiabilidad:	95%

Distribución y Características de la muestra


Municipio y Distritos: Hatillo Palma: 100
Palo Verde: 100
Santa María: 100
Villa Elisa 118
Resto provincia: 582

Genero: Hombres: 50%
Mujeres: 50%

Rangos de Edad: 18-29: 26,4%
30-40: 22.4%
41-50: 21.6%
51-... :29.4%

VARIABLES DE CONTROL: Género
Rangos de Edad

Trabajo de campo / Explotación CESP-Research.



CESP
Research

Centro de Estudios Sociales y Políticos

Encuesta de Elección de Candidatos

Partido Fuerza del Pueblo

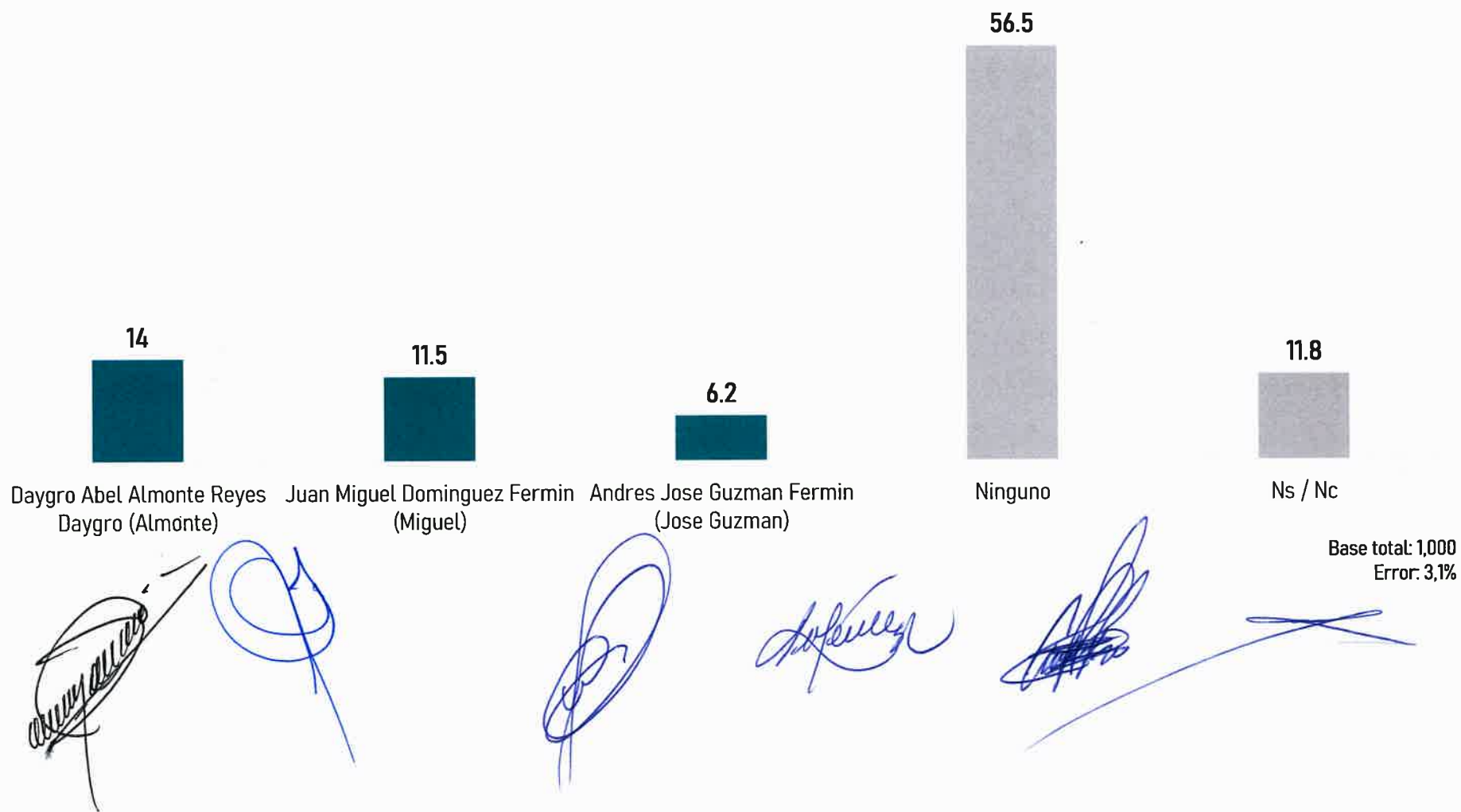
Provincia Montecristi

Presentación de resultados

Nivel Congresual




¿Independientemente de sus preferencias, por cual de los aspirantes a Diputado de la Fuerza del Pueblo, usted se inclinaría a votar?



¿Independientemente de sus preferencias, por cual de los aspirantes a Diputado de la Fuerza del Pueblo, usted se inclinaría a votar?

Se inclinaría	Mujeres	Hombres	18/30	31/40	41/55	56/+	N
Daygro Abel Almonte Reyes Daygro (Almonte)	59	81	31	34	27	48	140
Juan Miguel Dominguez Fermin (Miguel)	59	56	25	41	22	27	115
Andrés José Guzmán Fermin (José Guzmán)	33	29	19	17	20	6	62
Ninguno	303	262	157	102	116	190	565
Ns / Nc	56	62	48	26	15	29	118
Total sujetos	510	490	280	220	200	300	1,000

Base total: 1,000
Error: 3,1%



CESP

Research

Centro de Estudios Sociales y Políticos

Encuesta de Elección de Candidatos

Partido Fuerza del Pueblo


Provincia Montecristi

Presentación de resultados

Nivel Municipal

¿Independientemente de sus preferencias, por cual de los aspirantes a Director de Distrito de la Fuerza del Pueblo, usted se inclinaría a votar?

Villa Elisa



¿Independientemente de sus preferencias, por cual de los aspirantes a Director de Distrito de la Fuerza del Pueblo, usted se inclinaría a votar?

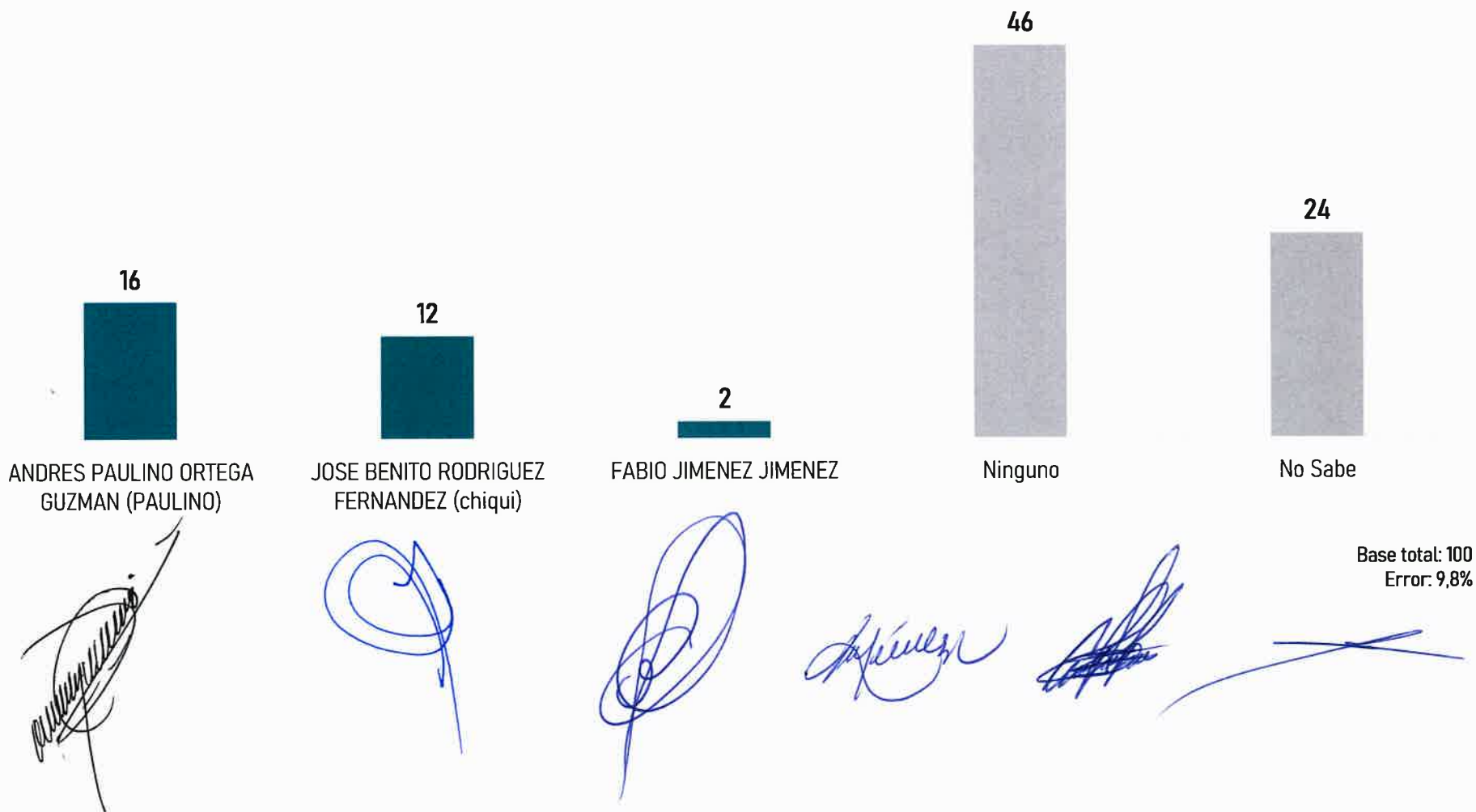
Villa Elisa

Se inclinaría	Mujeres	Hombres	18/30	31/40	41/55	56/+	N
Sergio Natividad Peña Olivo (El Querido)	7	12	4	6	5	4	19
Yoendy Muñoz (Ninga)	7	6	4	3	3	3	13
Ninguno	23	16	13	7	10	9	39
Ns / Nc	13	16	9	3	8	16	29

Base total: 118
Error: 9,8%

¿Independientemente de sus preferencias, por cual de los aspirantes a Director de Distrito de la Fuerza del Pueblo, usted se inclinaría a votar?

Hatillo Palma



¿Independientemente de sus preferencias, por cual de los aspirantes a Director de Distrito de la Fuerza del Pueblo, usted se inclinaría a votar?


Hatillo Palma

Se inclinaría	Mujeres	Hombres	18/30	31/40	41/55	56/ +	N
Andrés Paulino Ortega Guzmán	9	7	8	2	4	2	16
José Benito Rodríguez Fernández (Chiqui)	4	8	1	2	3	6	12
Fabio Jiménez Jiménez	2		2				2
Ninguno	25	21	8	9	10	19	46
Ns / Nc	12	12	4	5	5	10	24

Base total: 100
Error: 9,8%

¿Independientemente de sus preferencias, por cual de los aspirantes a Director de Distrito de la Fuerza del Pueblo, usted se inclinaría a votar?

Santa María



¿Independientemente de sus preferencias, por cual de los aspirantes a Director de Distrito de la Fuerza del Pueblo, usted se inclinaría a votar?


Santa María

Se inclinaría	Mujeres	Hombres	18/30	31/40	41/55	56/ +	N
Bernardo Ravelo Mena (Martillo)	14	18	4	14	6	8	32
Joel Radhames Castro Peralta	4	3	3	2	1	1	7
Ninguno	29	22	10	10	17	14	51
Ns / Nc	3	3	2	3	3	2	10

Base total: 100
Error: 9,8%

¿Independientemente de sus preferencias, por cual de los aspirantes a Director de Distrito de la Fuerza del Pueblo, usted se inclinaría a votar?

Palo Verde



¿Independientemente de sus preferencias, por cual de los aspirantes a Director de Distrito de la Fuerza del Pueblo, usted se inclinaría a votar?

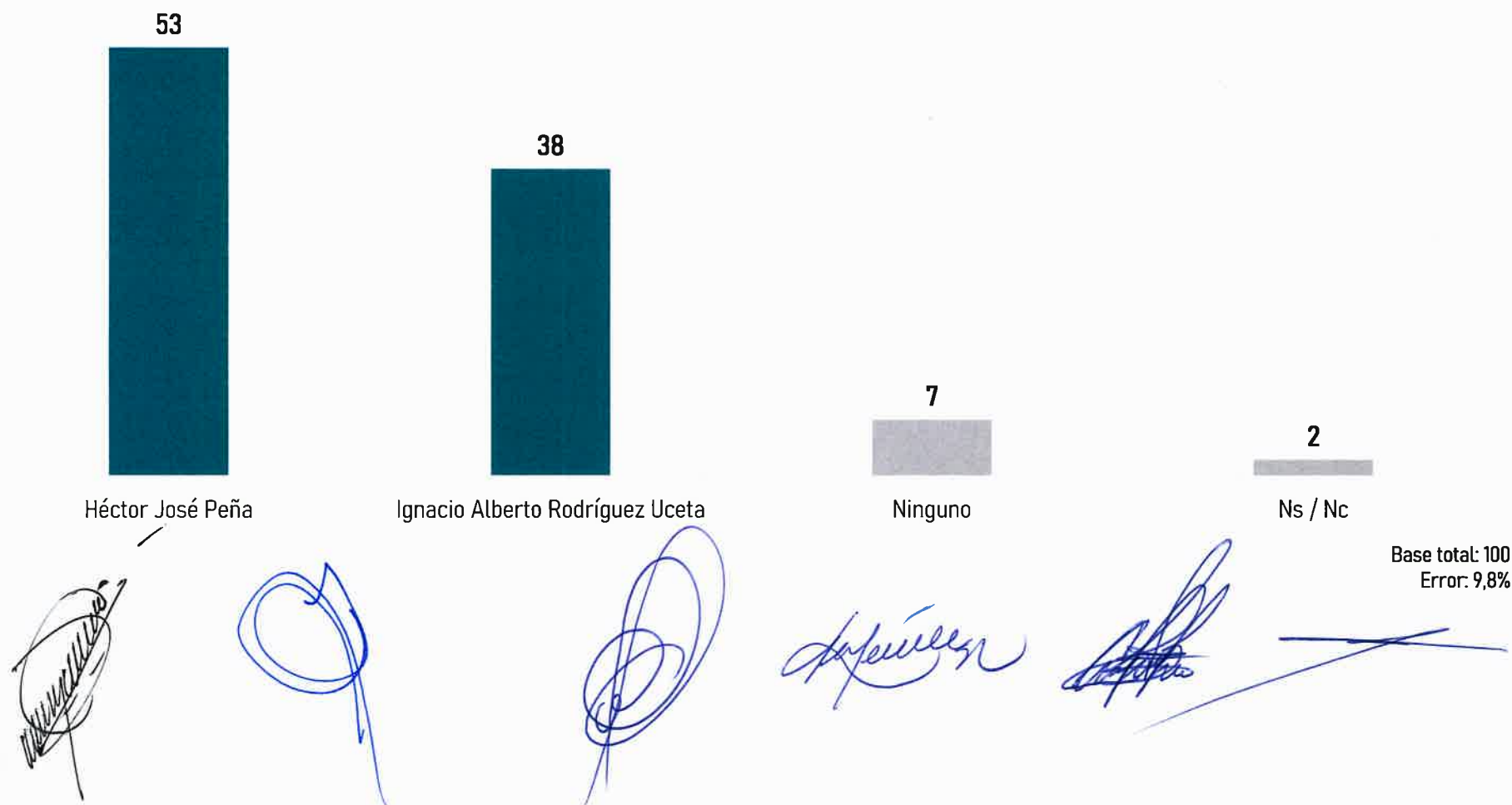
Palo Verde

Se inclinaría	Mujeres	Hombres	18/30	31/40	41/55	56/ +	N
Domingo Antonio Morales Martínez	23	9	9	8	6	9	32
Carlos Apolinar Lamis de los Santos (Carlitos)	6	9	3	3	5	4	15
Ninguno	15	26	12	6	9	14	21
Ns / Nc	7	5	2	2	2	6	12

Base total: 100
Error: 9,8%

¿Independientemente de sus preferencias, por cual de los aspirantes a Alcalde de la Fuerza del Pueblo, usted se inclinaría a votar?

Las Matas de Santa Cruz



¿Independientemente de sus preferencias, por cual de los aspirantes a Alcalde de la Fuerza del Pueblo, usted se inclinaría a votar?

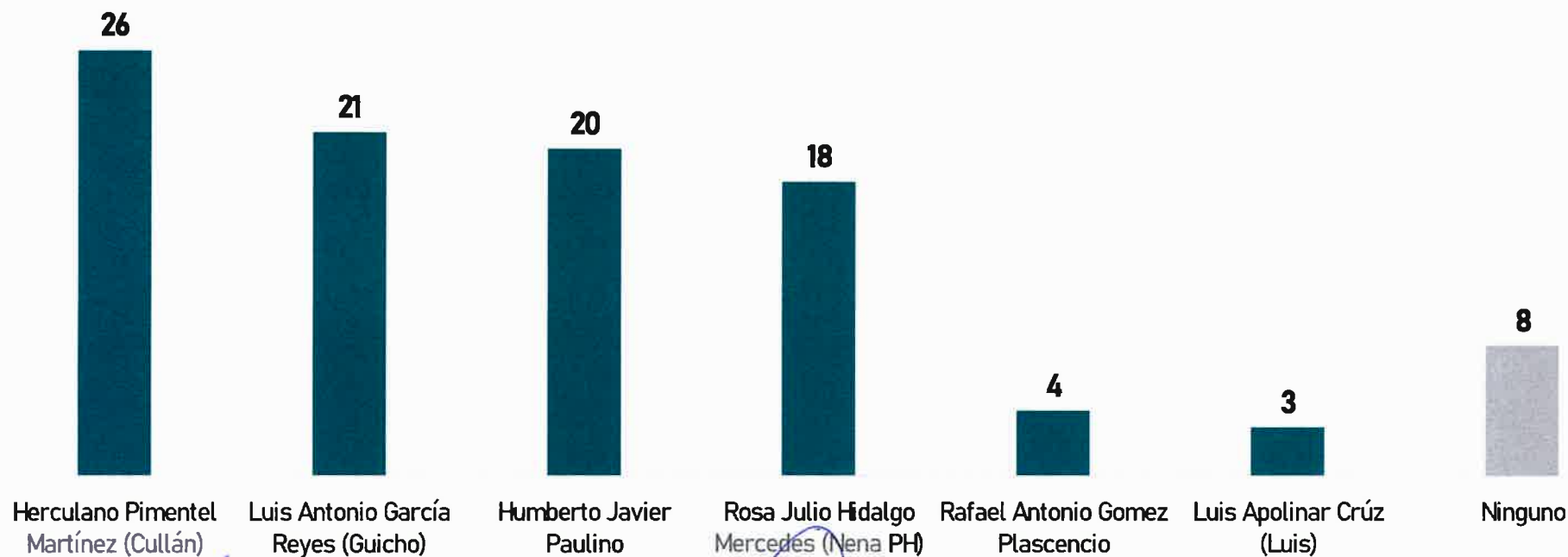
Las Matas de Santa Cruz

Se inclinaría a votar	Mujeres	Hombres	18/30	31/40	41/55	56/ +	N
Héctor José Peña	25	28	15	12	13	13	53
Ignacio Albert Rodríguez Uceta	21	17	10	8	5	15	38
Ninguno	4	3	5	1		1	7
Ns / Nc		2			1	1	2

Base total: 100
Error: 9,8%

¿Independientemente de sus preferencias, por cual de los aspirantes a Regidor de la Fuerza del Pueblo, usted se inclinaría a votar?

Las Matas de Santa Cruz




Base total: 100
 Error: 9,8%



¿Independientemente de sus preferencias, por cual de los aspirantes a Alcalde de la Fuerza del Pueblo, usted se inclinaría a votar?

Pepillo Salcedo



¿Independientemente de sus preferencias, por cual de los aspirantes a Alcalde de la Fuerza del Pueblo, usted se inclinaría a votar?

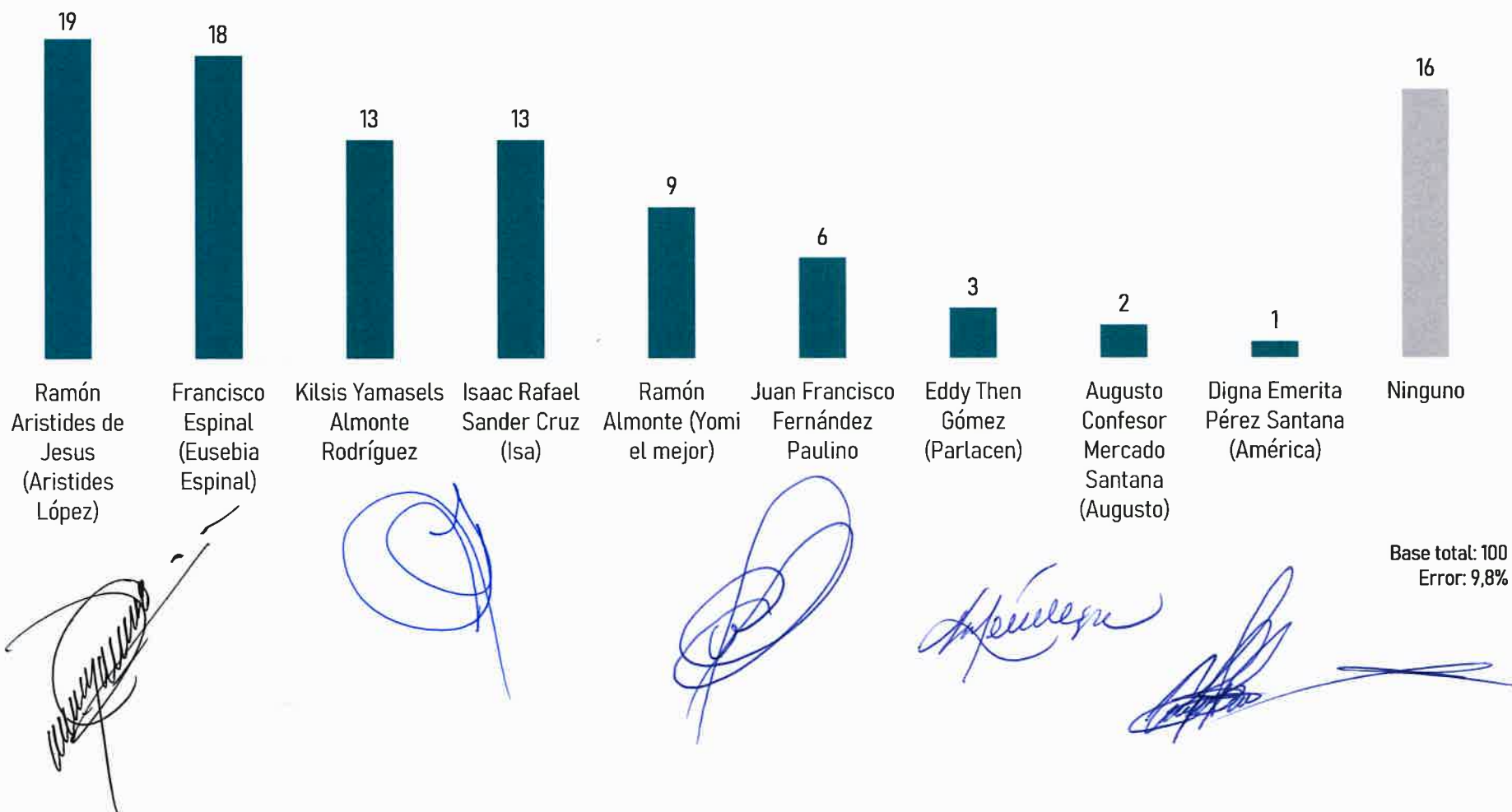
Pepillo Salcedo


Se inclinaría a votar	Mujeres	Hombres	18/30	31/40	41/55	56/ +	N
Julio Cesar Reyes	27	27	15	11	10	18	54
Edis Hernández Tejada	15	16	11	7	8	5	31
Ninguno	7	3	4		5	1	10
Ns / Nc	3	2	1	1	1	2	5

Base total: 100
Error: 9,8%

¿Independientemente de sus preferencias, por cual de los aspirantes a Regidor de la Fuerza del Pueblo, usted se inclinaría a votar?

Pepillo Salcedo





CESP
Research

Centro de Estudios Sociales y Políticos

Encuesta de Elección de Candidatos

Partido Fuerza del Pueblo

Provincia Montecristi

Santo Domingo
República Dominicana
Octubre, 2023.

Carlos Francisco Blanco Fernández
Director Asociado.

Los resultados presentados en el presente documento, reflejan la percepción de la ciudadanía, al momento de la realización del estudio, por lo que nada garantiza que los resultados se mantengan inalterables a través del tiempo.