



CESP

Research

Centro de Estudios Sociales y Políticos

@CESP-Research

J.C.E: REES-2023-08-0075



CESP
Research

Centro de Estudios Sociales y Políticos

Encuesta de Elección de Candidatos

Partido Fuerza del Pueblo

Provincia

La Vega

@CESP_Research
Octubre 2023

Resumen metodológico

Universo de Estudio:	Dominicanos mayores de edad residentes en la Provincia La Vega
Perfil Informante:	Mayores de edad residentes en la Provincia La Vega. Con disponibilidad de votar en las elecciones Municipales de Febrero del 2024, y la elecciones Congresionales de Mayo del 2024.
Trabajo de Campo:	21,22 y 23 de Octubre 2023.
Carácter de la muestra:	Aleatoria, probabilística y estratificada.
Metodología de Muestreo:	Se seleccionaron las Zonas de Muestreos (Z.M), distribuidos en los sectores que componen la Prov. Pedernales. Una vez seleccionadas las Zonas de Muestreos-ZM, se habilitaron 50 Unidades Primarias de Muestreo-UPM, compuestas por manzanas, residenciales en la zona urbana y conglomerados de vivienda en zonas urbanas no planificadas. Se seleccionaron las viviendas dentro de las UPM, utilizando el método <i>Random Route</i> . Una vez establecida la vivienda, se procedió a la selección de un adulto con las características demográficas, preestablecidas. Las entrevistas fueron cara a cara una por hogar.
Procesamiento de datos:	Rotator Survey. 2023.-
Tipo de entrevista:	Cara a Cara una por hogar.
Tamaño de la muestra:	1990 casos. Distribuidos en 50 U.P.M.
Margen de error	Varia para cada Municipio y o Distrito Municipal
Confiabilidad:	95%

Distribución y Características de la muestra

Genero: Hombres: 49%
Mujeres: 51%

Rangos de Edad: 18-29: 29.7%
30-40: 22,3%
41-50: 19.7%
51-... :28.%

Variables de Control: Género
Rangos de Edad

Trabajo de campo / Explotación CESP-Research.

Distribución y Características de la muestra

Demarcación	Muestra	% de Ponderación
La Vega	480	50.6
Ranchito	120	2.3
Tireo	150	3.2
La Sabina	100	1.5
Jarabacoa	300	12.1
Jima	200	3.8
Rincón	100	2.5
Ranchito	100	2.3
Constanza	300	9
Resto	140	12.7



CESP

Research

Centro de Estudios Sociales y Políticos

Encuesta de Elección de Candidatos

Partido Fuerza del Pueblo

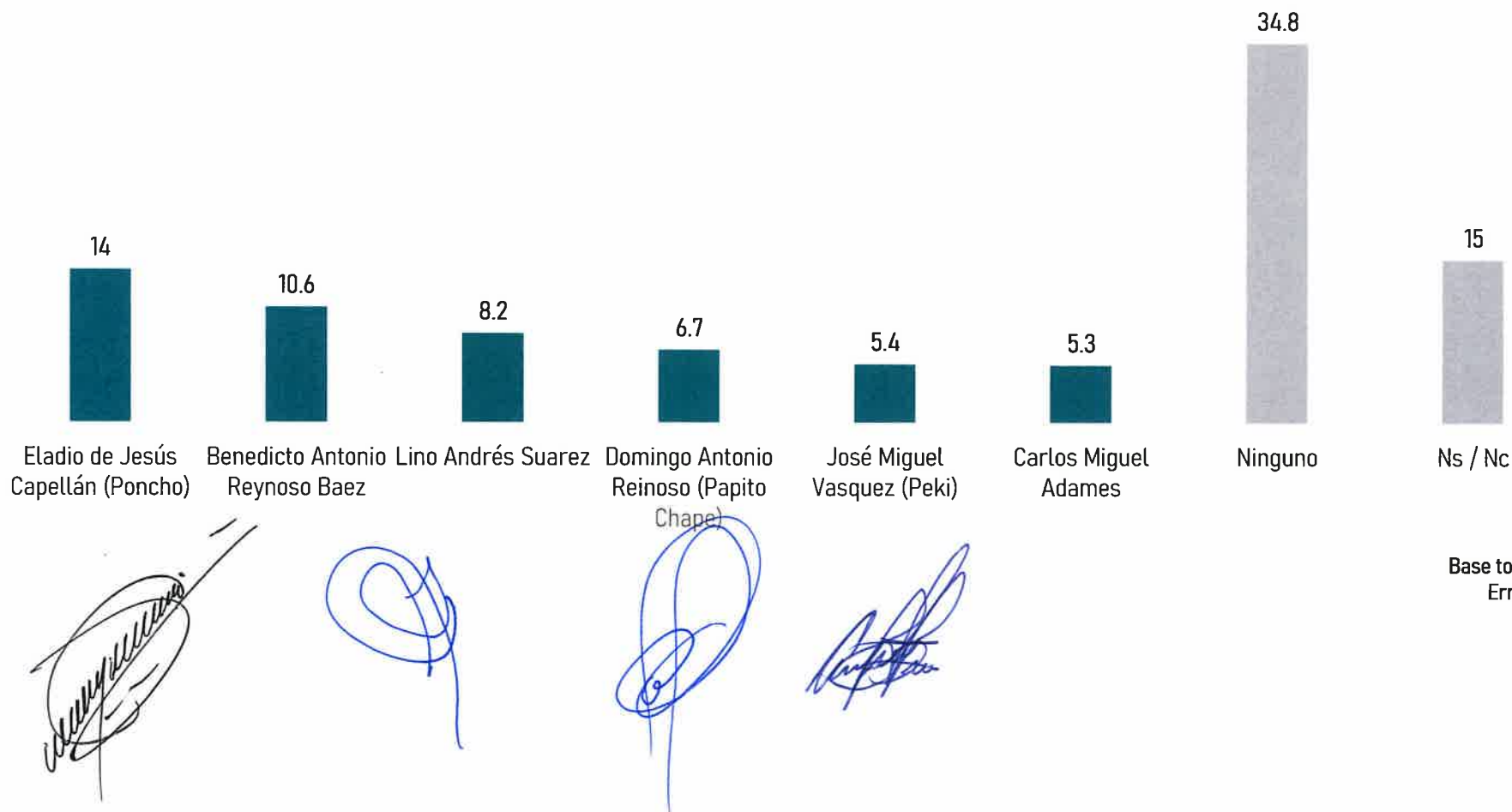
Provincia La Vega

Presentación de resultados

Nivel Congresual

¿Independientemente de sus preferencias, por cual de los aspirantes a Diputado de la Fuerza del Pueblo, usted se inclinaría a votar?

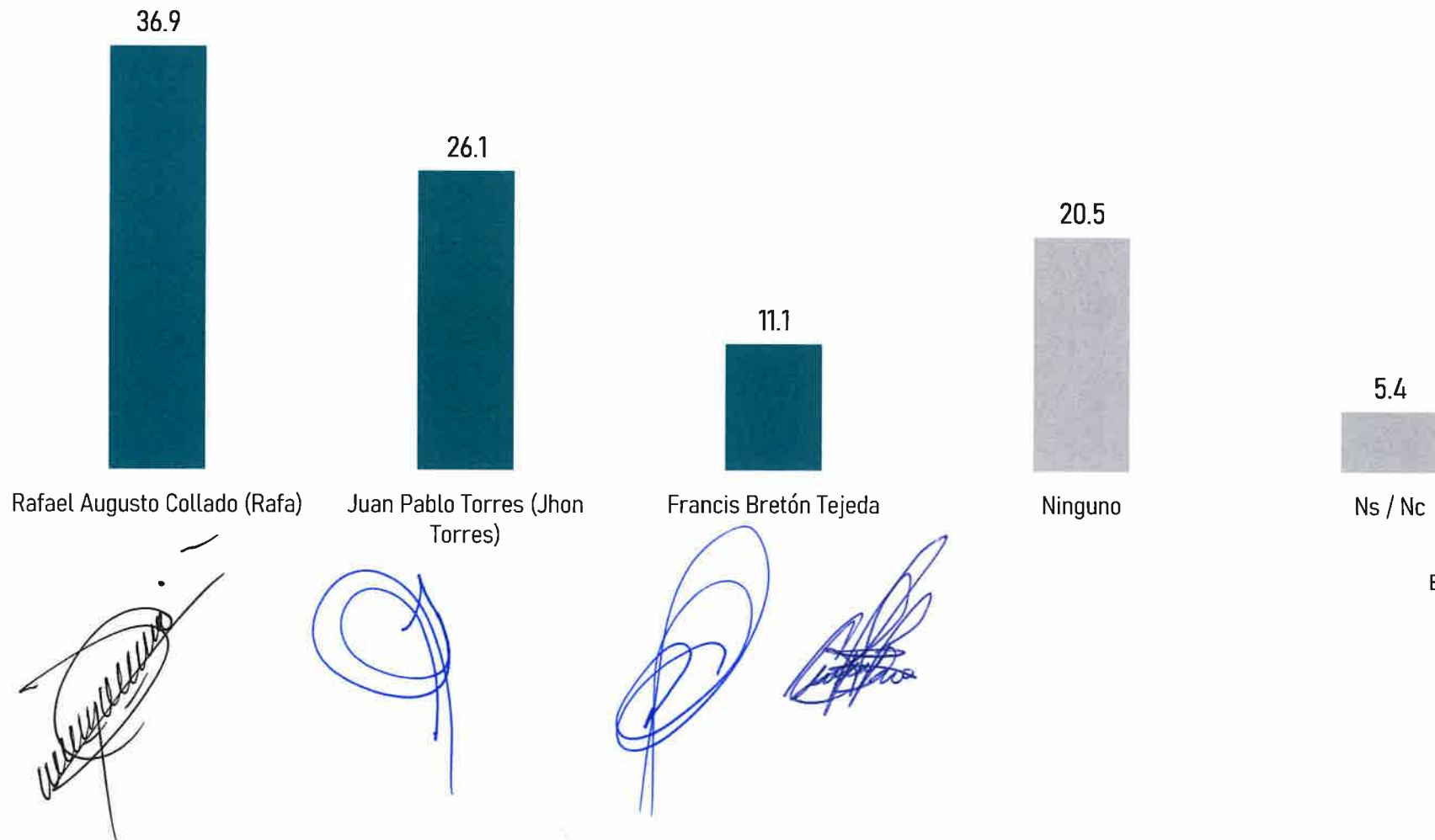
Circunscripción No. 1



Base total: 1390
Error: 2,8%

¿Independientemente de sus preferencias, por cual de los aspirantes a Diputado de la Fuerza del Pueblo, usted se inclinaría a votar?

Circunscripción No. 2





CESP

Research

Centro de Estudios Sociales y Políticos

Encuesta de Elección de Candidatos

Partido Fuerza del Pueblo

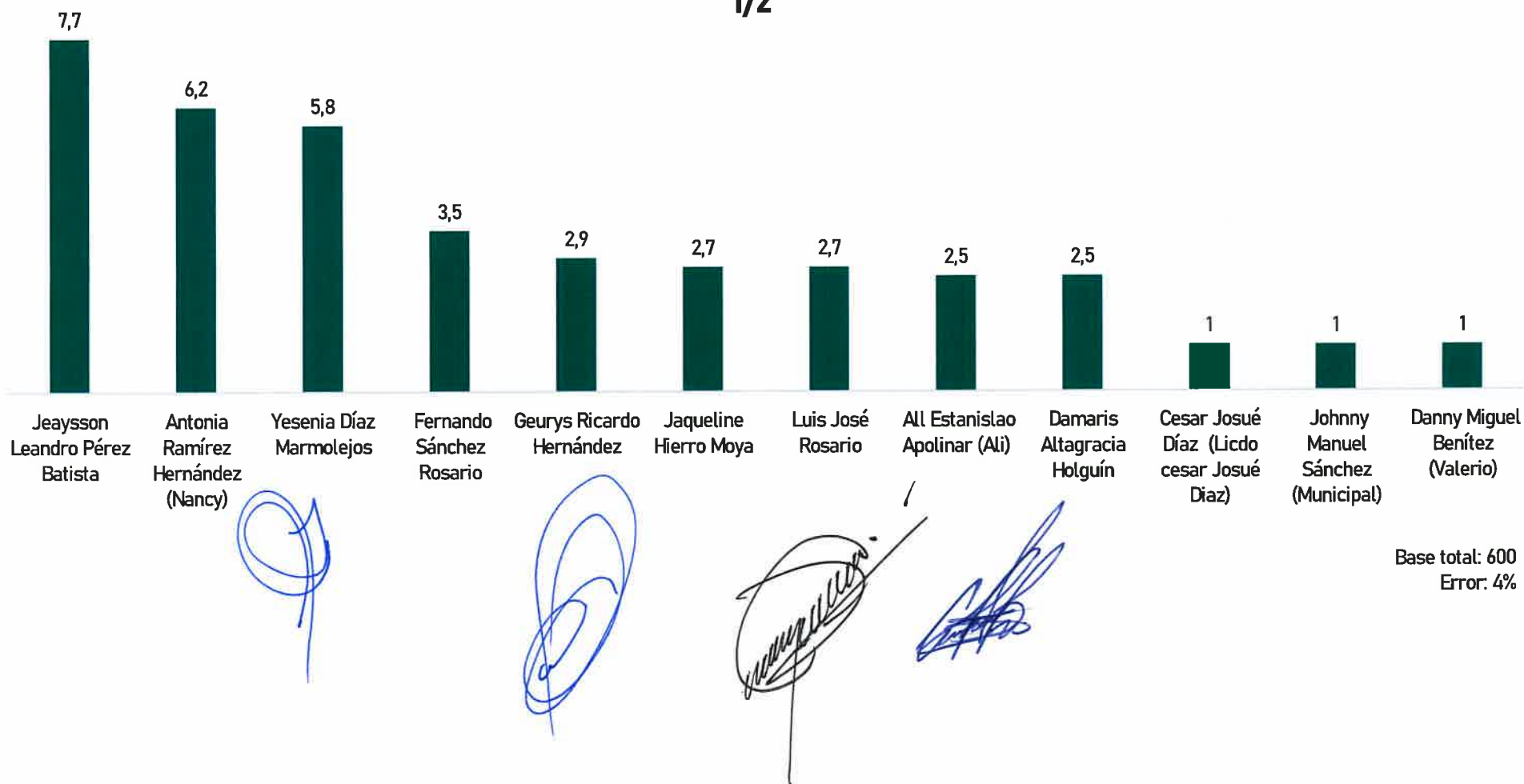
Provincia La Vega

Presentación de resultados

Nivel Municipal


¿Independientemente de sus preferencias, por cual de los aspirantes a Regidor de la Fuerza del Pueblo, usted se inclinaría a votar?

La Vega
1/2



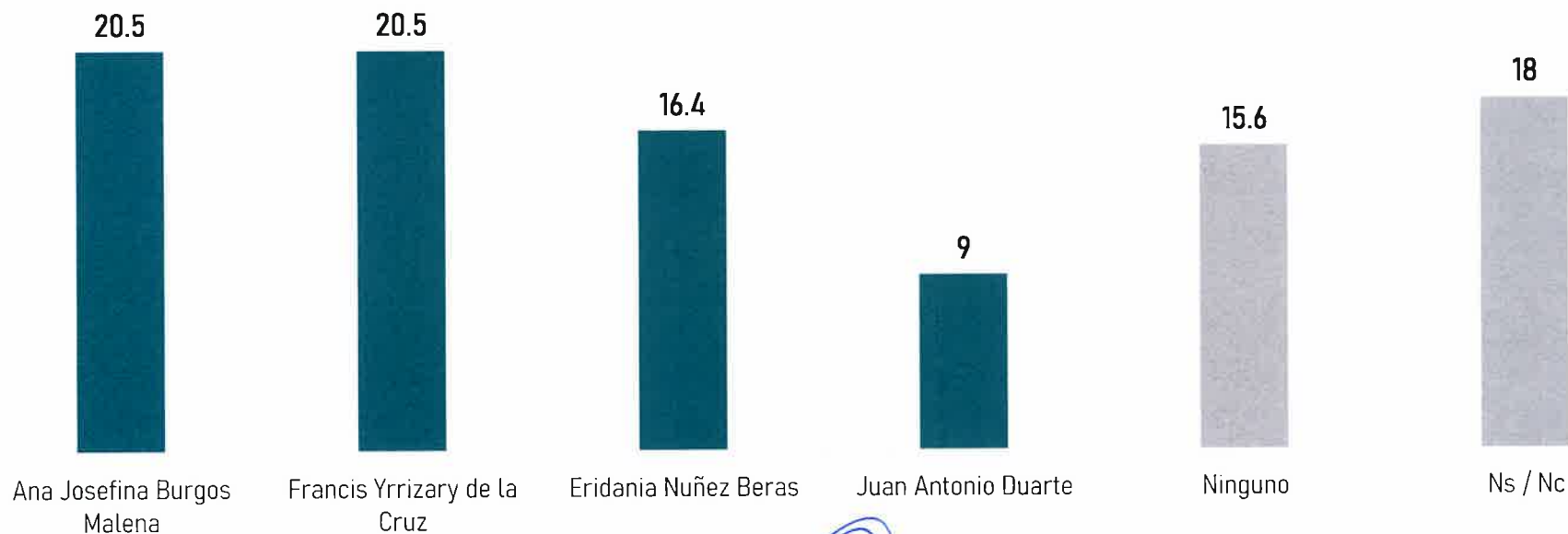
¿Independientemente de sus preferencias, por cual de los aspirantes a Regidor de la Fuerza del Pueblo, usted se inclinaría a votar?

La Vega
2/2



¿Independientemente de sus preferencias, por cual de los aspirantes a Vocal de Distrito de la Fuerza del Pueblo, usted se inclinaría a votar?

Ranchito




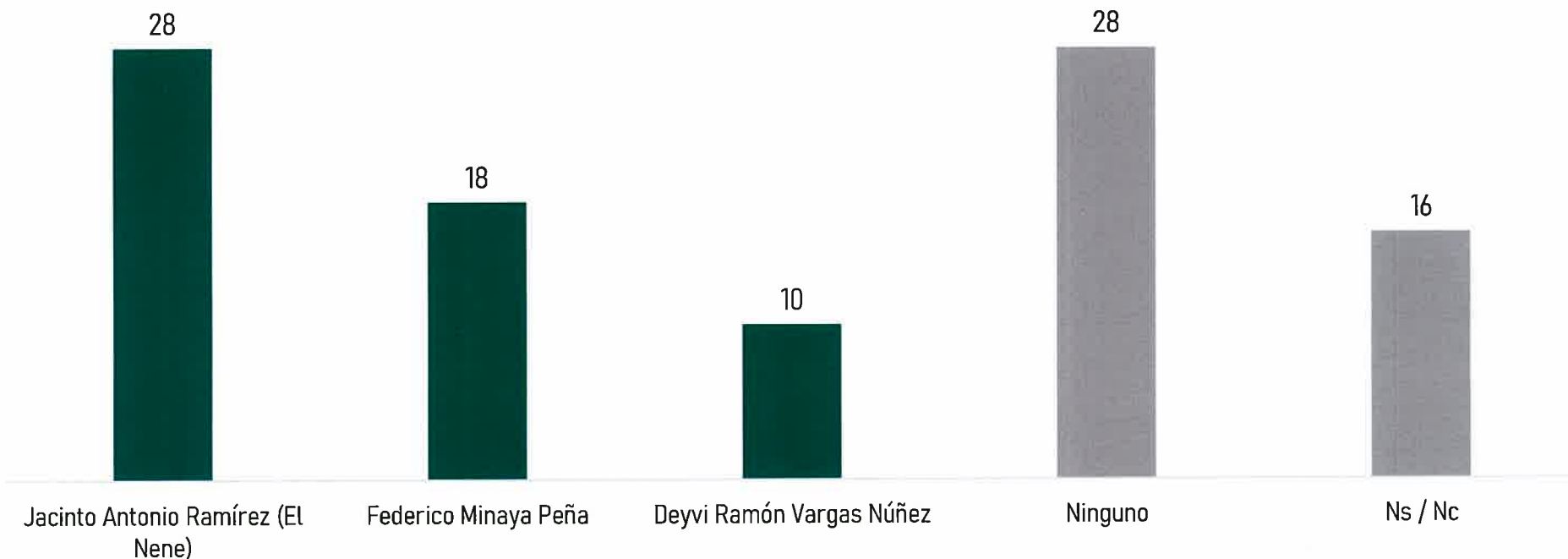




Base total 120
Error: 9,5%

¿Independientemente de sus preferencias, por cual de los aspirantes a Vocal de de la Fuerza del Pueblo, usted se inclinaría a votar?

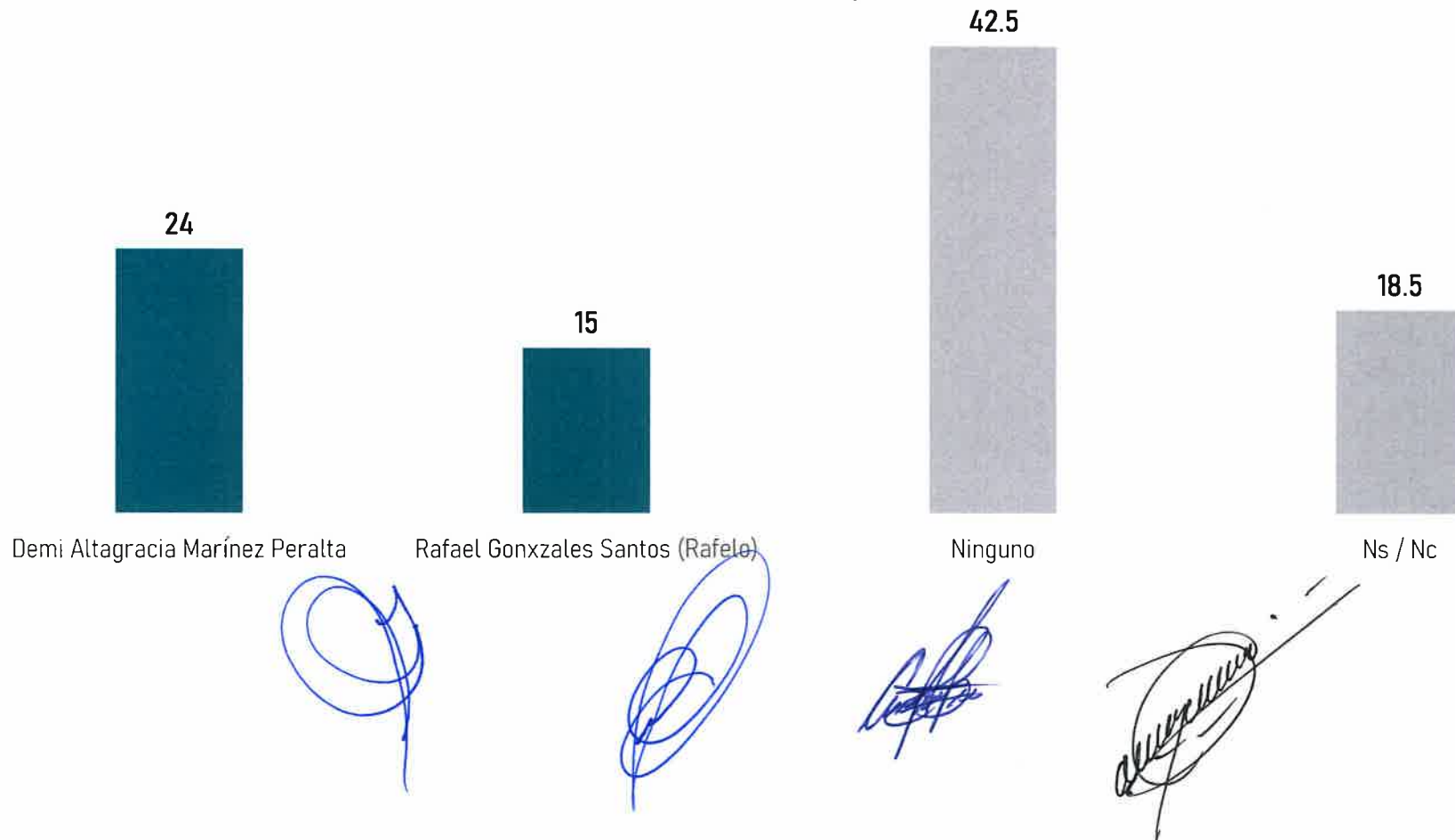
Tavera



Base total 100
Error: 9,9%

¿Independientemente de sus preferencias, por cual de los aspirantes a la Alcaldía de de la Fuerza del Pueblo, usted se inclinaría a votar?

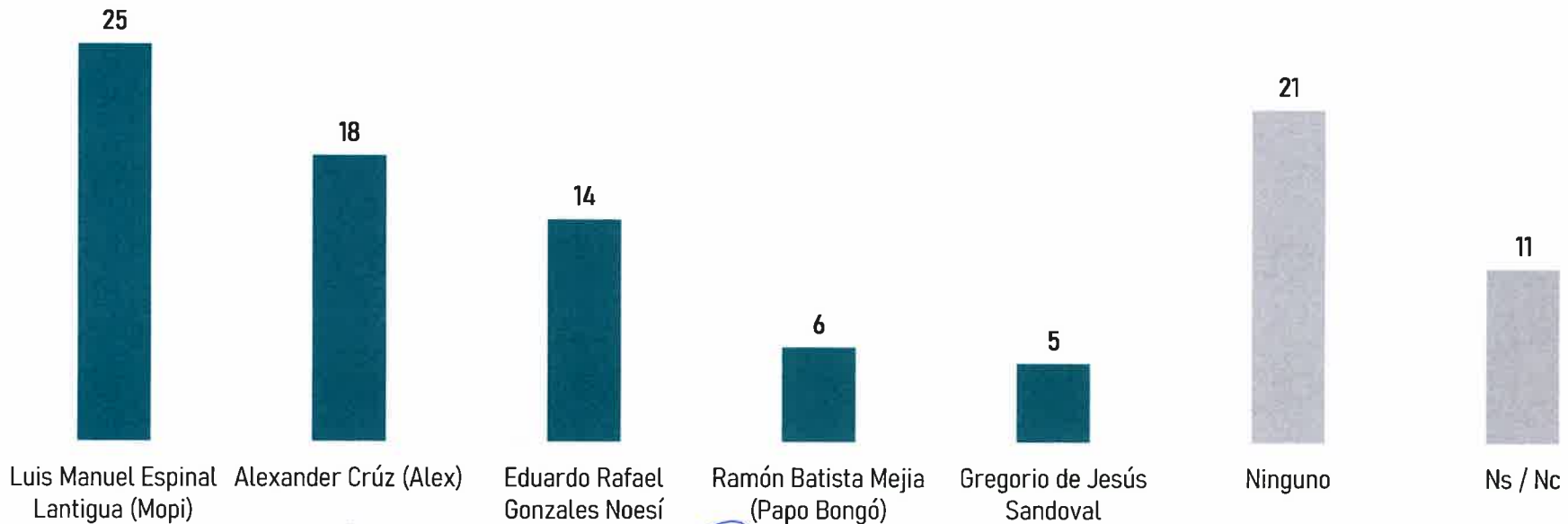
Jima Abajo



Base total 200
Error: 6,9%

¿Independientemente de sus preferencias, por cual de los aspirantes a Vocal de Distrito de de la Fuerza del Pueblo, usted se inclinaría a votar?

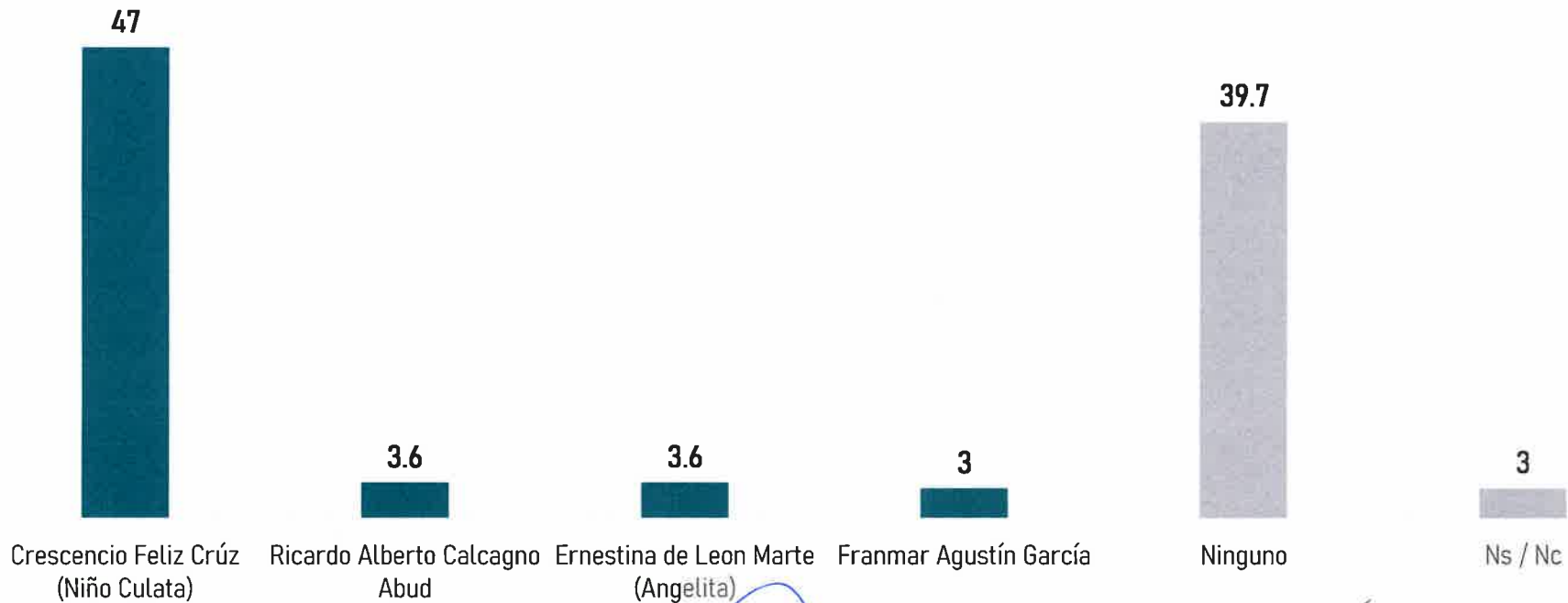
Rincón



Base total 200
Error: 6,9%

¿Independientemente de sus preferencias, por cual de los aspirantes a la Alcaldía de la Fuerza del Pueblo, usted se inclinaría a votar?

Constanza



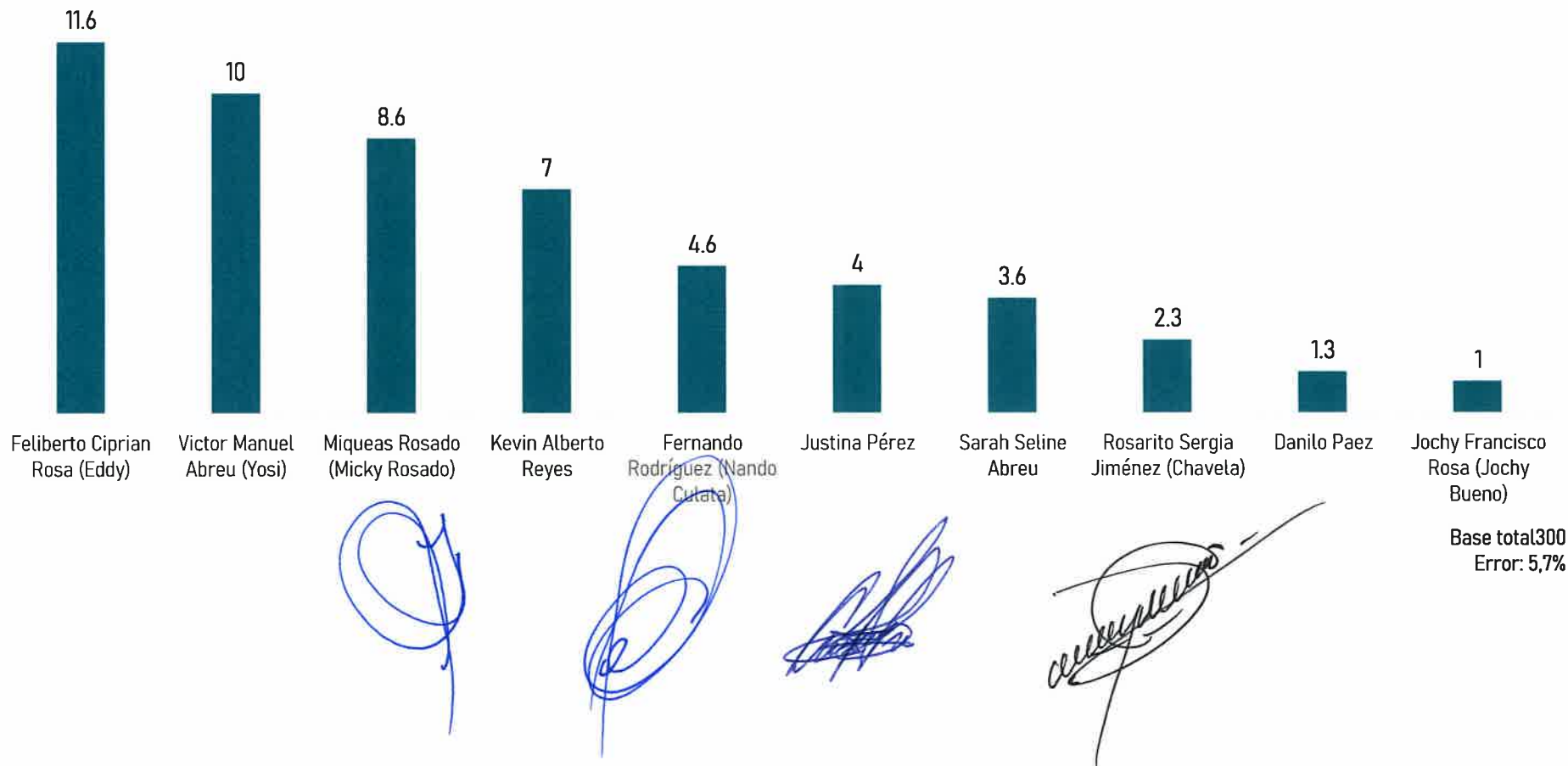




Base total 300
Error: 5,7%


¿Independientemente de sus preferencias, por cual de los aspirantes a Regidor de la Fuerza del Pueblo, usted se inclinaría a votar?

Constanza
1/2



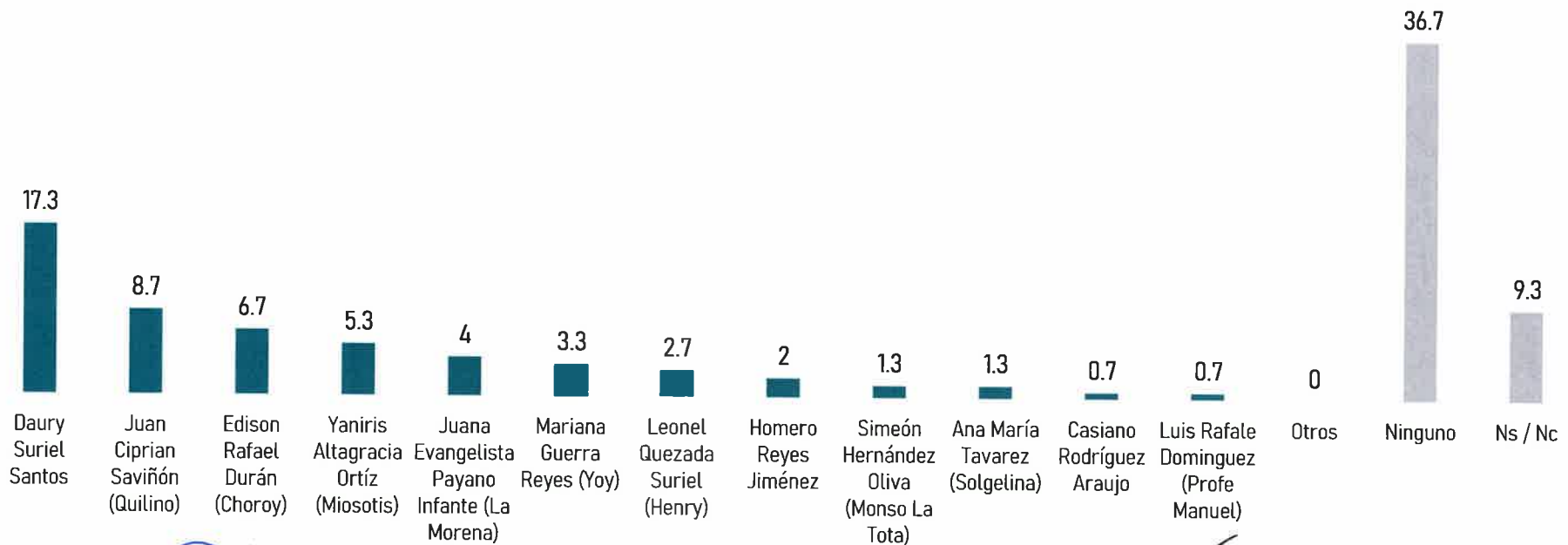
¿Independientemente de sus preferencias, por cual de los aspirantes a Regidor de la Fuerza del Pueblo, usted se inclinaría a votar?

Constanza
2/2




¿Independientemente de sus preferencias, por cual de los aspirantes a Vocal de Distrito de la Fuerza del Pueblo, usted se inclinaría a votar?

Tireo



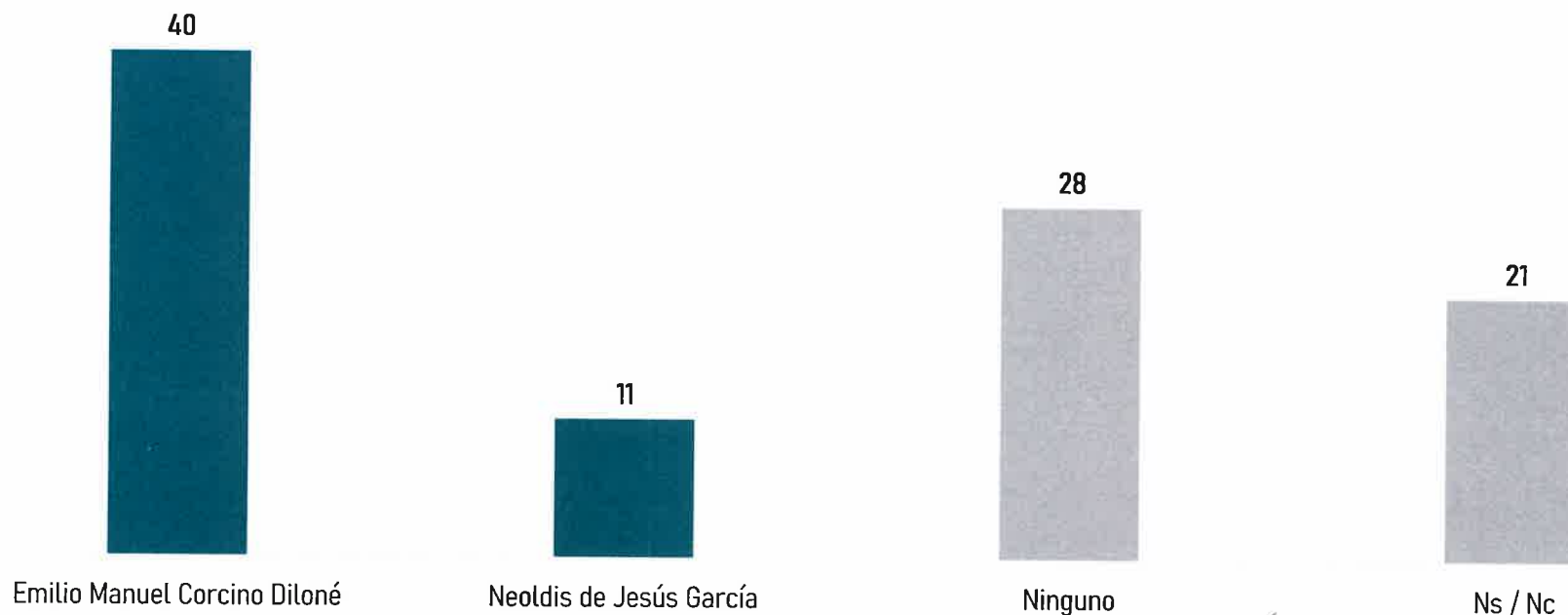




Base total:300
Error: 5,7%

¿Independientemente de sus preferencias, por cual de los aspirantes a Director de Distrito de la Fuerza del Pueblo, usted se inclinaría a votar?

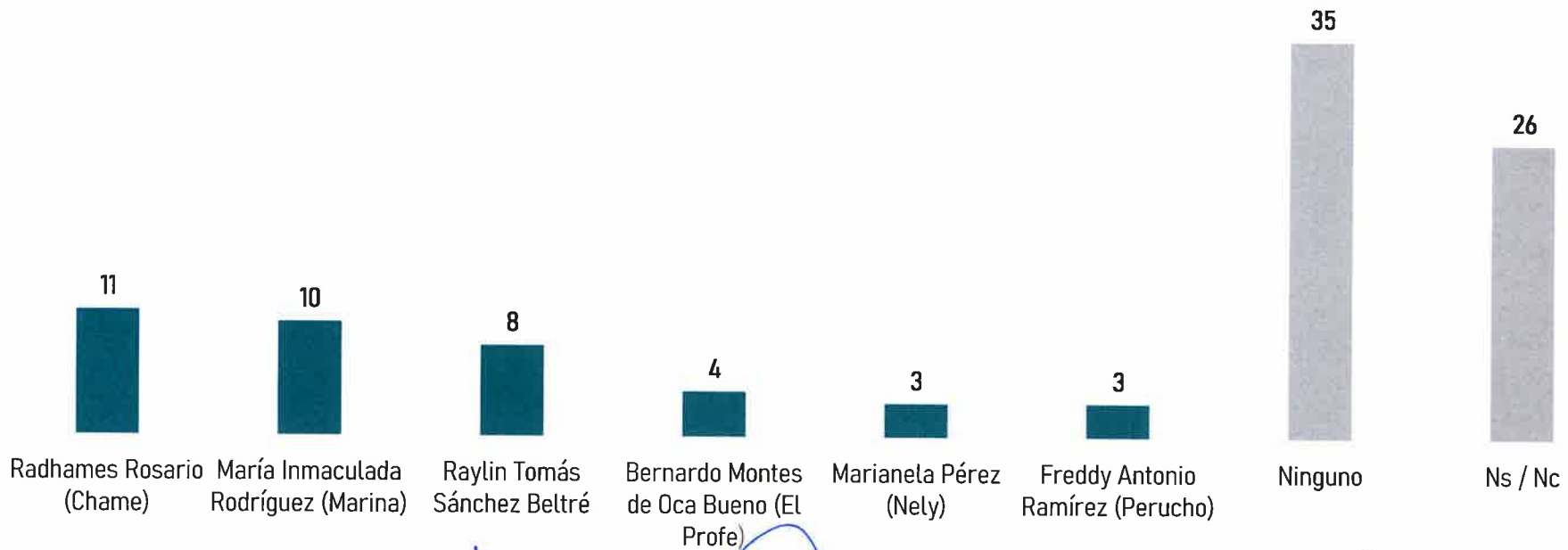
La Sabina



Base total:100
Error: 5,7%

¿Independientemente de sus preferencias, por cual de los aspirantes a Vocal de Distrito de la Fuerza del Pueblo, usted se inclinaría a votar?


La Sabina



Base total:100
 Error: 5,7%

¿Independientemente de sus preferencias, por cual de los aspirantes a Alcalde de la Fuerza del Pueblo, usted se inclinaría a votar?

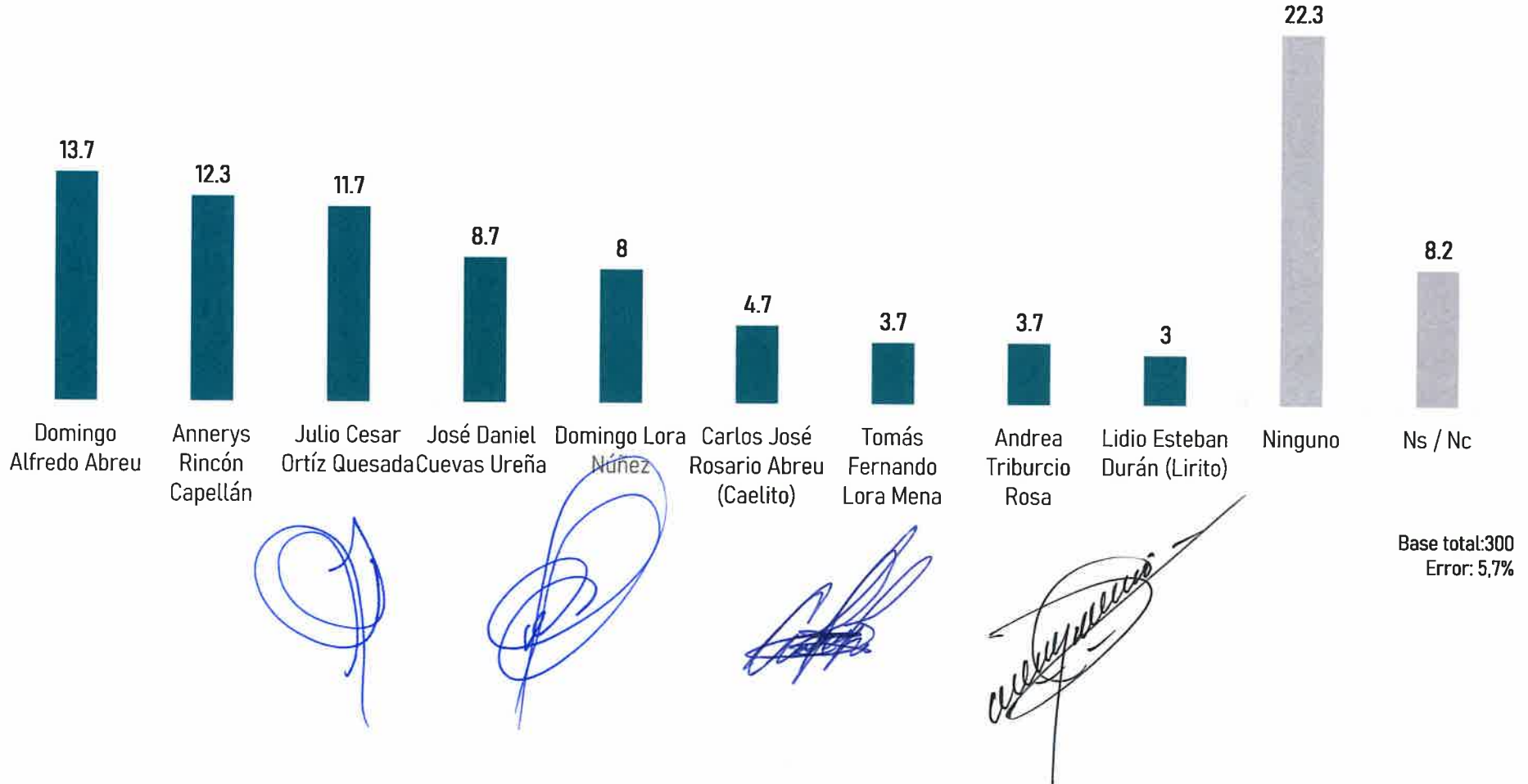
Jarabacoa



Base total:300
Error: 5,7%

¿Independientemente de sus preferencias, por cual de los aspirantes a Regidor de la Fuerza del Pueblo, usted se inclinaría a votar?

Jarabacoa





CESP
Research

Centro de Estudios Sociales y Políticos

Encuesta de Elección de Candidatos

Partido Fuerza del Pueblo

Provincia La Vega

Santo Domingo
República Dominicana
Octubre, 2023.

Carlos Francisco Blanco Fernández
Director Asociado.

Los resultados presentados en el presente documento, reflejan la percepción de la ciudadanía, al momento de la realización del estudio, por lo que nada garantiza que los resultados se mantengan inalterables a través del tiempo.