




CESP

Research

Centro de Estudios Sociales y Políticos

@CESP-Research

J.C.E: REES-2023-08-0075



CESP

Research

Centro de Estudios Sociales y Políticos

Encuesta de Elección de Candidatos

Partido Fuerza del Pueblo

Provincia

Dajabón

@CESP_Research
Octubre 2023

Resumen metodológico

Universo de Estudio:	Dominicanos mayores de edad residentes en la Provincia Dajabón
Perfil Informante:	Mayores de edad residentes en la provincia Dajabón. Con disponibilidad de votar en las elecciones Municipales de Febrero del 2024, y la elecciones Congresionales de Mayo del 2024.
Trabajo de Campo:	10 al 12 de Octubre 2023.
Carácter de la muestra:	Aleatoria, probabilística y estratificada.
Metodología de Muestreo:	Se seleccionaron las Zonas de Muestreos (Z.M), distribuidos en los sectores que componen la Circunscripción No.1 del Distrito Nacional. Una vez seleccionadas las Zonas de Muestreos-ZM, se habilitaron 40 Unidades Primarias de Muestreo-UPM, compuestas por manzanas, residenciales en la zona urbana y conglomerados de vivienda en zonas urbanas no planificadas. Se seleccionaron las viviendas dentro de las UPM, utilizando el método <i>Random Route</i> . Una vez establecida la vivienda, se procedió a la selección de un adulto con las características demográficas, preestablecidas. Las entrevistas fueron cara a cara una por hogar.
Procesamiento de datos:	Rotator Survey. 2023.-
Tipo de entrevista:	Cara a Cara una por hogar.
Tamaño de la muestra:	1,000 casos. Distribuidos en 100 U.P.M. (Muestra ponderada por Municipios y / o Distritos Municipales.
Margen de error	+/- 3.1 en resultados generales. Varía para cada Municipio y o Distrito Municipal
Confiabilidad:	95%

Distribución y Características de la muestra

Municipio y Distritos:
Dajabón: 233
Partido: 159
Loma de Cabrera: 150
Restauración 100
Capotillo: 100
Resto: 258

Genero:
Hombres: 48%
Mujeres: 52%

Rangos de Edad:
18-29: 26,4%
30-40: 22.4%
41-50: 21.6%
51-... :29.4%

Variables de Control:
Género
Rangos de Edad

Trabajo de campo / Explotación CESP-Research.



CESP

Research

Centro de Estudios Sociales y Políticos

Encuesta de Elección de Candidatos

Partido Fuerza del Pueblo

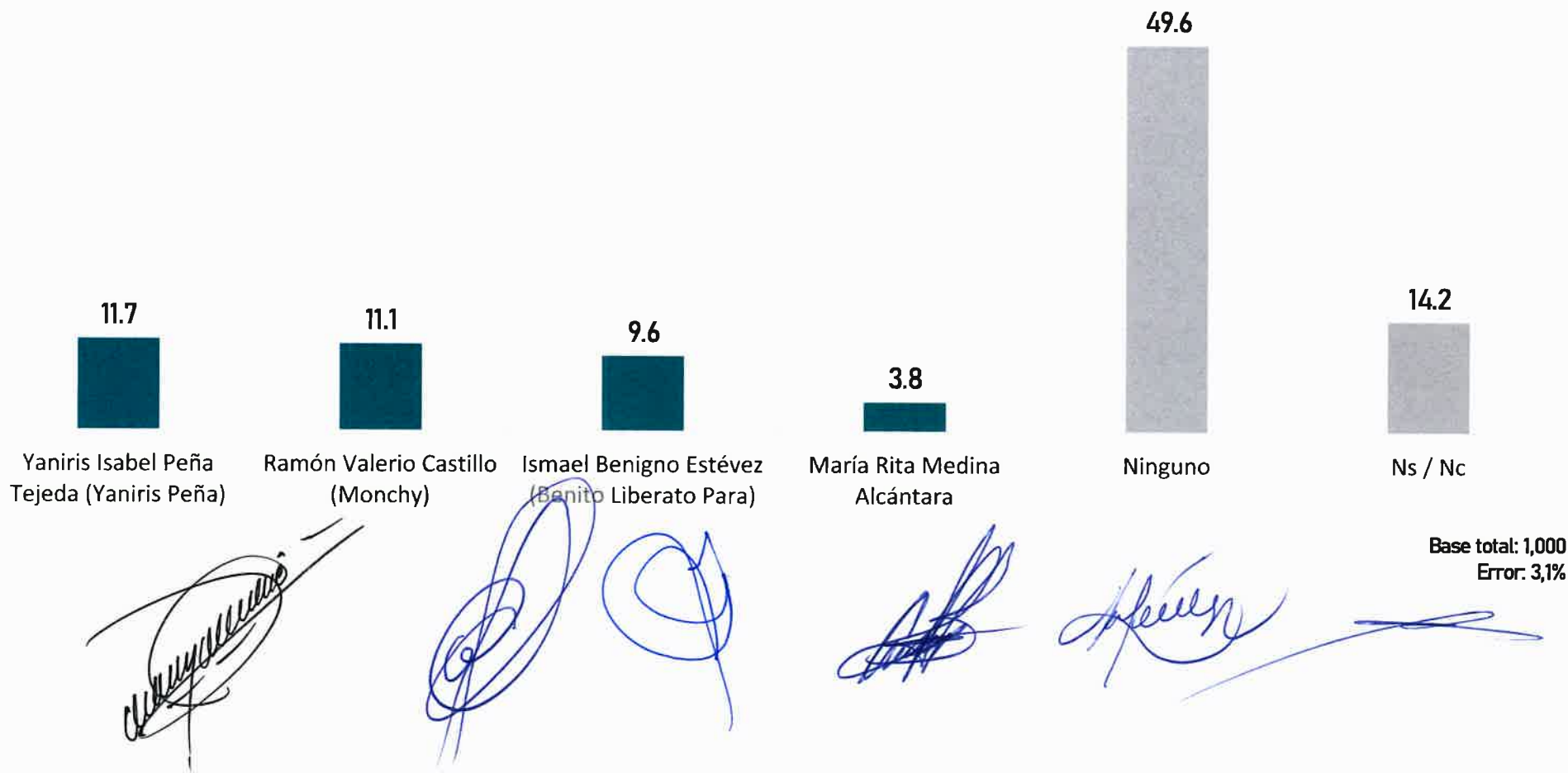
Provincia Dajabón

Presentación de resultados

Nivel Congresual

¿Independientemente de sus preferencias, por cual de los aspirantes a Diputado de la Fuerza del Pueblo, usted se inclinaría a votar?


Provincia Dajabón



¿Independientemente de sus preferencias, por cual de los aspirantes a Diputado de la Fuerza del Pueblo, usted se inclinaría a votar?

Se inclinaría	Mujeres	Hombres	18/30	31/40	41/55	56/+	N
Yaniris Isabel Peña Tejada (Yaniris Peña)	64	53	37	23	19	38	117
Ramón Valerio Castillo (Monchy)	51	60	35	21	26	29	111
Ismael Benigno Estévez (Benito Liberato Para)	39	57	24	27	30	15	96
María Rita Medina Alcántara	21	17	8	6	11	13	38
Ninguno	261	235	159	69	123	145	496
Ns / Nc	84	58	37	42	33	30	142
Ns / Nc	520	480	300	188	242	270	1000

N: 1,000
Error : 3,1%



CESP

Research

Centro de Estudios Sociales y Políticos

Encuesta de Elección de Candidatos

Partido Fuerza del Pueblo

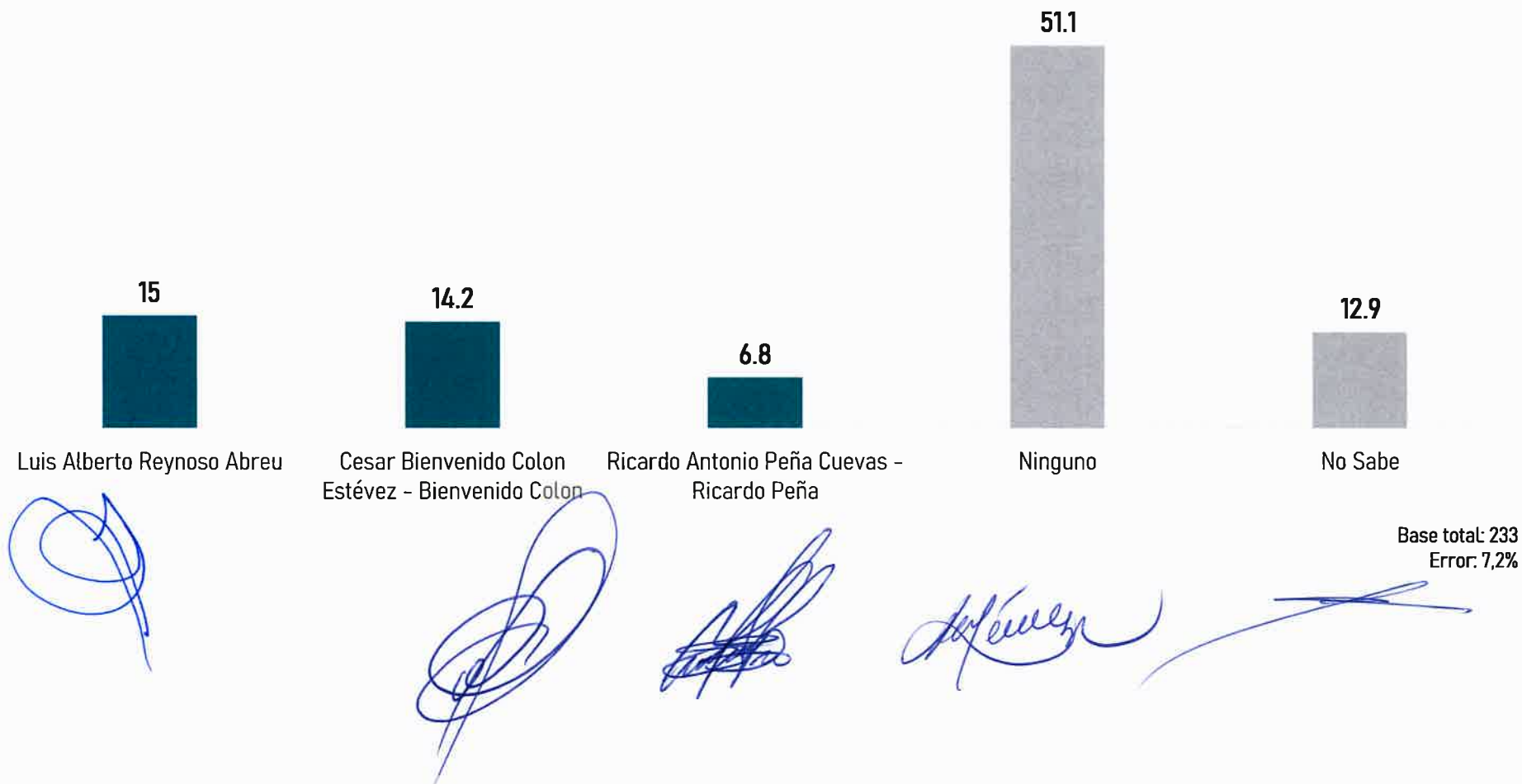
Provincia Dajabón

Presentación de resultados

Nivel Municipal

¿Independientemente de sus preferencias, por cual de los aspirantes a la Alcaldía de la Fuerza del Pueblo, usted se inclinaría a votar?

Dajabón



¿Independientemente de sus preferencias, por cual de los aspirantes a la Alcaldía de la Fuerza del Pueblo, usted se inclinaría a votar?

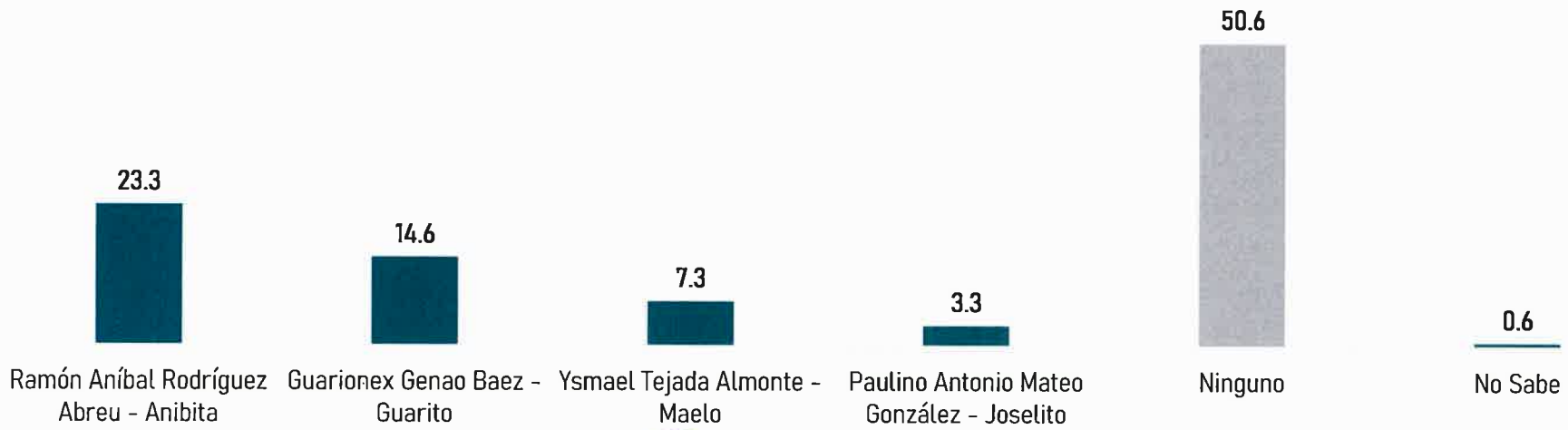
Dajabón

Se inclinaría	Mujeres	Hombres	18/30	31/40	41/55	56/ +	N
Luis Alberto Reynoso Abreu	17	18	9	4	10	12	35
Cesar Bienvenido Colon Estévez - Bienvenido Colon	13	20	13	8	9	3	33
Ricardo Antonio Peña Cuevas - Ricardo Peña	5	11	3	4	4	5	16
Ninguno	70	49	28	24	28	39	119
No Sabe	14	16	7	3	8	12	30

Base total: 233
Error: 7,2%

¿Independientemente de sus preferencias, por cual de los aspirantes a la Alcaldía de la Fuerza del Pueblo, usted se inclinaría a votar?

Loma de Cabrera



Base total: 150
Error: 8%

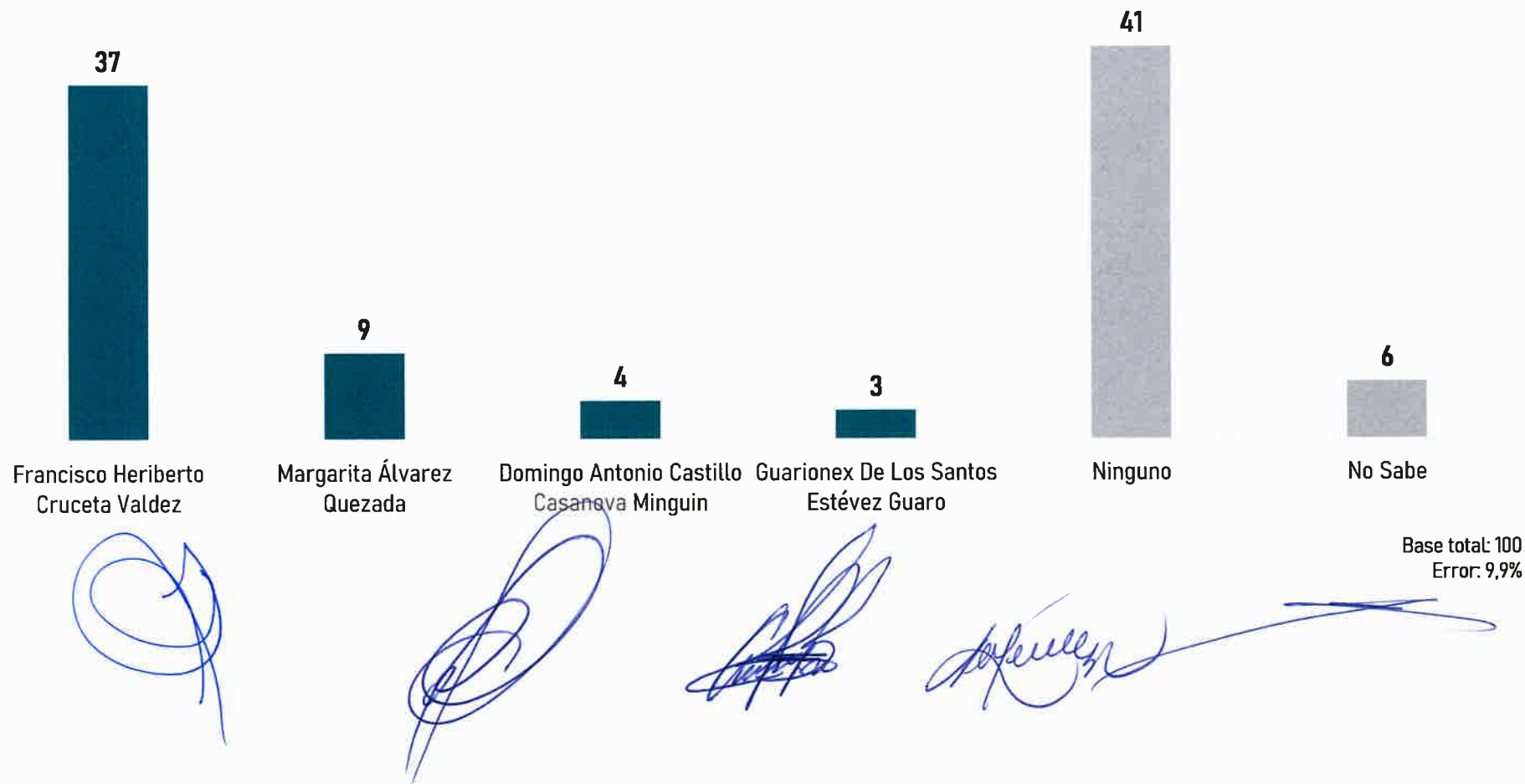
¿Independientemente de sus preferencias, por cual de los aspirantes a la Alcaldía de la Fuerza del Pueblo, usted se inclinaría a votar?

Se inclinaría	Mujeres	Hombres	18/30	31/40	41/55	56/ +	N
Ramón Aníbal Rodríguez Abreu - Anibita	17	18	12	9	4	10	35
Guarionex Genao Baez - Guarito	8	14	5	5	7	5	22
Ismael Tejada Almonte - Maelo	3	8	6		1	4	11
Paulino Antonio Mateo González - Joselito	2	3		2	1	2	5
Ninguno	46	30	15	8	23	30	76
Ns / Nc	1		1				

Base total: 233
Error: 7,2%

¿Independientemente de sus preferencias, por cual de los aspirantes a la Alcaldía de la Fuerza del Pueblo, usted se inclinaría a votar?

Restauración



¿Independientemente de sus preferencias, por cual de los aspirantes a la Alcaldía de la Fuerza del Pueblo, usted se inclinaría a votar?

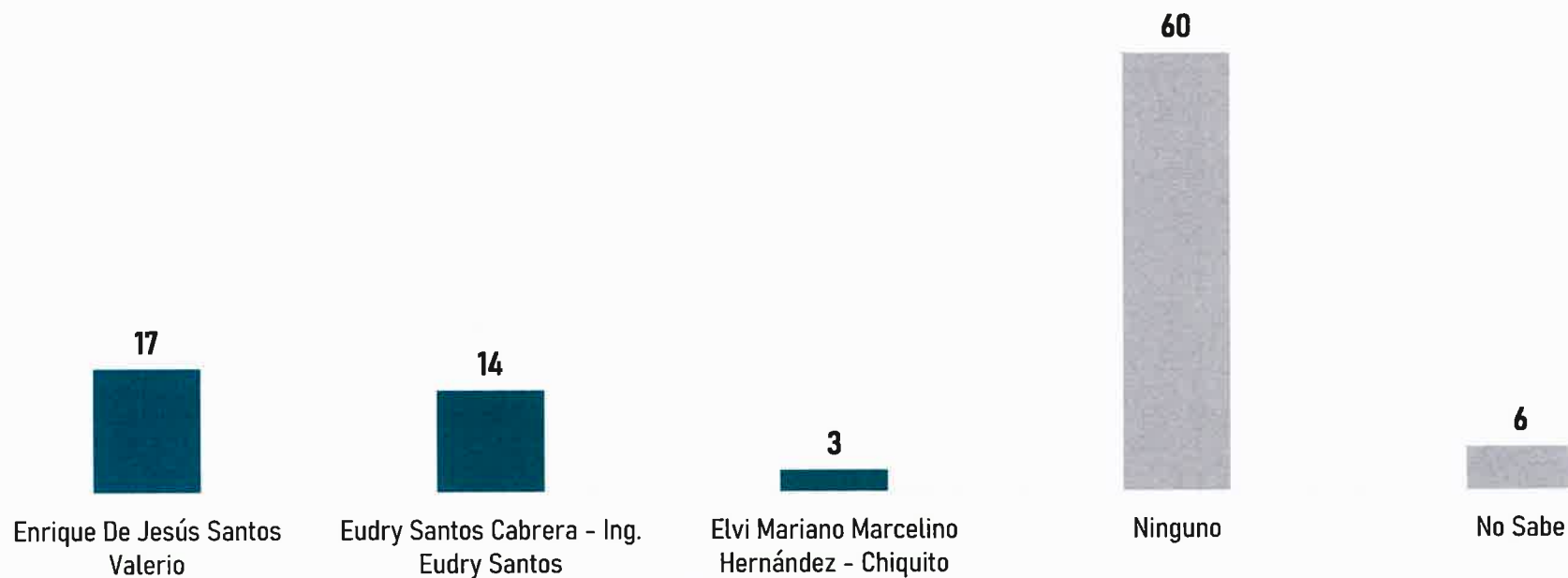
Restauración

Se inclinaría	Mujeres	Hombres	18/30	31/40	41/55	56/+	N
Domingo Antonio Castillo Casanova Minguin	1	3	1	1	1	1	4
Francisco Heriberto Cruceta Valdez	19	18	11	11	5	10	37
Guarionex De Los Santos Estévez Guaro	2	1				3	
Margarita Álvarez Quezada	5	4	3		2	4	9
Ninguno	25	16	16	2	5	18	41
No Sabe	5	1	1			5	6

Base total: 100
Error: 9,9%

¿Independientemente de sus preferencias, por cual de los aspirantes a Director de Distrito de la Fuerza del Pueblo, usted se inclinaría a votar?

Capotillo



Base total: 100
Error: 9,9%

¿Independientemente de sus preferencias, por cual de los aspirantes a Director de Distrito de la Fuerza del Pueblo, usted se inclinaría a votar?


Capotillo

Se inclinaría	Mujeres	Hombres	18/30	31/40	41/55	56/+	N
Elvi Mariano Marcelino Hernández - Chiquito		3	1			2	3
Enrique De Jesús Santos Valerio	8	9		3	3	11	17
Eudry Santos Cabrera - Ing. Eudry Santos	9	4	4	4	3	3	14
Ninguno	30	30	8	11	18	23	60
No Sabe	2	4	1	1	2	2	6

Base total: 100
Error: 9,9%

¿Independientemente de sus preferencias, por cual de los aspirantes a Director de Distrito de la Fuerza del Pueblo, usted se inclinaría a votar?

Cañongo



¿Independientemente de sus preferencias, por cual de los aspirantes a Director de Distrito de la Fuerza del Pueblo, usted se inclinaría a votar?

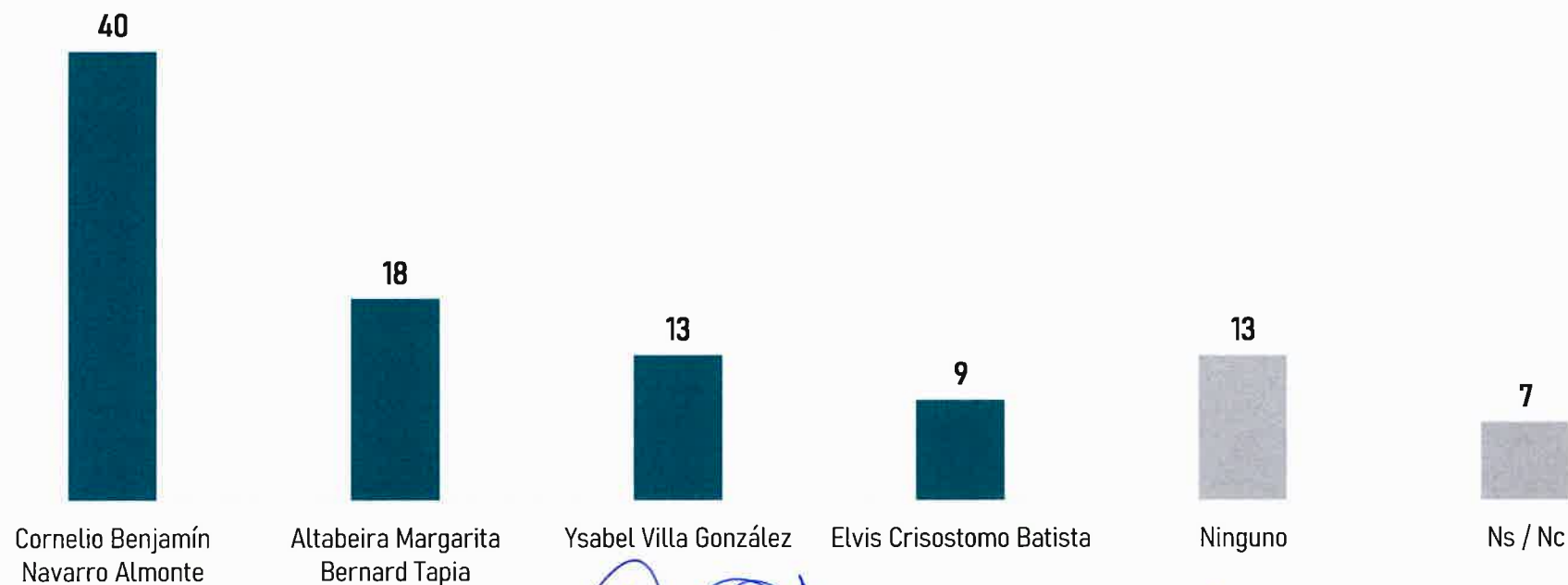
Cañongo

Se inclinaría	Mujeres	Hombres	18/30	31/40	41/55	56/+	N
Domingo Antonio Núñez G	15	23	9	11	7	11	38
Lourdes Perdomo Martínez	14	11	7	6	5	6	24
Ninguno	13	17	11	4	11	4	30
Ns/ Nc	5	3	2	1	2	3	8

Base total: 100
Error: 9,9%

¿Independientemente de sus preferencias, por cual de los aspirantes a Vocal de la Junta de Distrito de la Fuerza del Pueblo, usted se inclinaría a votar?

Cañongo



Base total: 100
 Error: 9,9%



CESP
Research

Centro de Estudios Sociales y Políticos

Encuesta de Elección de Candidatos

Partido Fuerza del Pueblo

Provincia Dajabón

Santo Domingo
República Dominicana
Octubre, 2023.

Carlos Francisco Blanco Fernández
Director Asociado.

Los resultados presentados en el presente documento, reflejan la percepción de la ciudadanía, al momento de la realización del estudio, por lo que nada garantiza que los resultados se mantengan inalterables a través del tiempo.