



CESP

Research

Centro de Estudios Sociales y Políticos

@CESP-Research

J.C.E: REES-2023-08-0075



CESP

Research

Centro de Estudios Sociales y Políticos

Encuesta de Elección de Candidatos

Partido Fuerza del Pueblo

Municipio

Pedro Brand

@CESP_Research
Octubre 2023

Resumen metodológico

Universo de Estudio:	Dominicanos mayores de edad residentes en el Municipio de Pedro Brand
Perfil Informante:	Mayores de edad residentes en el Municipio de Pedro Brand. Con disponibilidad de votar en las elecciones Municipales de Febrero del 2024, y la elecciones Congresionales de Mayo del 2024.
Trabajo de Campo:	26 de Octubre 2023.
Carácter de la muestra:	Aleatoria, probabilística y estratificada.
Metodología de Muestreo:	Se seleccionaron las Zonas de Muestreos (Z.M), distribuidos en los sectores que componen la Prov. Pedernales. Una vez seleccionadas las Zonas de Muestreos-ZM, se habilitaron 30 Unidades Primarias de Muestreo-UPM, compuestas por manzanas, residenciales en la zona urbana y conglomerados de vivienda en zonas urbanas no planificadas. Se seleccionaron las viviendas dentro de las UPM, utilizando el método <i>Random Route</i> . Una vez establecida la vivienda, se procedió a la selección de un adulto con las características demográficas, preestablecidas. Las entrevistas fueron cara a cara una por hogar.
Procesamiento de datos:	Rotator Survey. 2023.-
Tipo de entrevista:	Cara a Cara una por hogar.
Tamaño de la muestra:	298 casos. Distribuidos en 50 U.P.M.
Margen de error	5.7%
Confiabilidad:	95%


Distribución y Características de la muestra

Genero: Hombres: 48%
Mujeres: 52%

Rangos de Edad: 18-29: 27.8%
30-40: 22.1%
41-55: 25.1%
56-... :25.1%

VARIABLES DE CONTROL: Género
Rangos de Edad

Trabajo de campo / Explotación CESP-Research.



CESP
Research

Centro de Estudios Sociales y Políticos

Encuesta de Elección de Candidatos


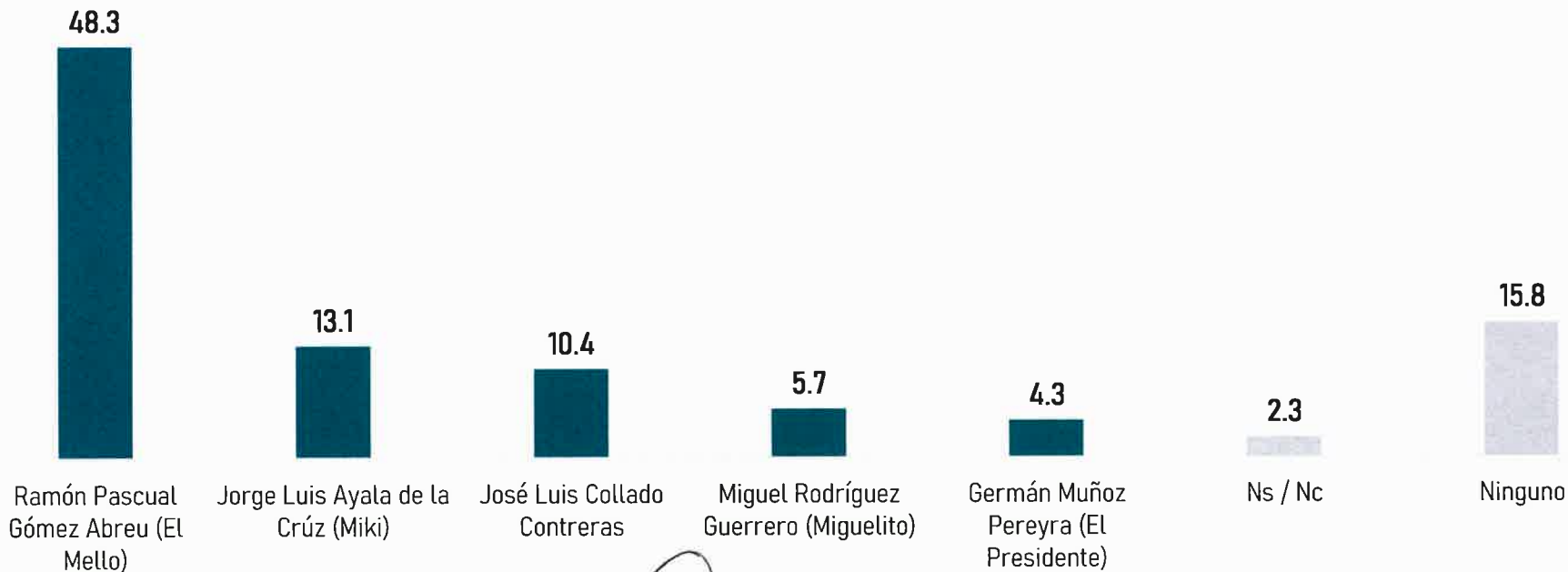
Partido Fuerza del Pueblo

Municipio Pedro Brand

Presentación de resultados

Nivel Municipal

¿Independientemente de sus preferencias, por cual de los aspirantes a Alcalde de la Fuerza del Pueblo, usted se inclinaría a votar?




Base total: 300
 Error: 5,6%

¿Independientemente de sus preferencias, por cual de los aspirantes a Alcalde de la Fuerza del Pueblo, usted se inclinaría a votar?

Género Y Edad

Inclinaría	Hombres	Mujeres	18/29	30/40	41/50	51/...	N
Ramón Pascual Gómez	48.2	48.4	38.5	43.9	50.7	60.8	144
Ninguno	14	17.4	9.6	16.7	14.7	23	47
Jorge Luis Ayala	14.7	11.6	15.6	15.1	13.3	8.1	39
José Luis Collado Contreras	9.8	11	15.6	9.1	10.7	5.4	31
Miguel Rodríguez Guerrero	7.7	3.9	6	9.1	6.7	1.3	17
German Muñoz Pereyra	4.9	3.9	9.6	3	2.7	1.3	13
Ns / Nc	0.7	3.9	4.8	3	1.3		7
Total Sujetos	143	155	83	66	75	75	298



CESP
Research

Centro de Estudios Sociales y Políticos

Encuesta de Elección de Candidatos

Partido Fuerza del Pueblo

Municipio Pedro Brand

Santo Domingo

República Dominicana

Octubre, 2023.

Carlos Francisco Blanco Fernández
Director Asociado.

Los resultados presentados en el presente documento, reflejan la percepción de la ciudadanía, al momento de la realización del estudio, por lo que nada garantiza que los resultados se mantengan inalterables a través del tiempo.