



# CESP

Research

**Centro de Estudios Sociales y Políticos**

@CESP-Research

J.C.E: REES-2023-08-0075



# CESP

Research

**Centro de Estudios Sociales y Políticos**

## Encuesta de Elección de Candidatos

Partido Fuerza del Pueblo

**Circunscripción No. 1**

**Distrito Nacional**

@CESP\_Research  
Octubre 2023

## Resumen metodológico

Universo de Estudio:	Dominicanos mayores de edad residentes en la Circunscripción No. 1
Perfil Informante:	Mayores de edad residentes en la Circunscripción No. 1 del Distrito Nacional, Con disponibilidad de votar en las elecciones Municipales de Febrero del 2024, y la elecciones Congresionales de Mayo del 2024.
Trabajo de Campo:	10 de Octubre 2023.
Carácter de la muestra:	Aleatoria, probabilística y estratificada.
Metodología de Muestreo:	Se seleccionaron las Zonas de Muestreos (Z.M), distribuidos en los sectores que componen la Circunscripción No.1 del Distrito Nacional. Una vez seleccionadas las Zonas de Muestreos-ZM, se habilitaron 40 Unidades Primarias de Muestreo-UPM, compuestas por manzanas, residenciales en la zona urbana y conglomerados de vivienda en zonas urbanas no planificadas. Se seleccionaron las viviendas dentro de las UPM, utilizando el método <i>Random Route</i> . Una vez establecida la vivienda, se procedió a la selección de un adulto con las características demográficas, preestablecidas. Las entrevistas fueron cara a cara una por hogar.
Procesamiento de datos:	Rotator Survey. 2023.-
Tipo de entrevista:	Cara a Cara una por hogar.
Tamaño de la muestra:	400 casos. Distribuidos en 40 U.P.M.
Margen de error	+/-4,9 % en resultados generales.
Confiabilidad:	95%

## Distribución y Características de la muestra


Genero: Hombres: 50% /200  
Mujeres: 50% /200

Rangos de Edad: 18-29: 29.8% / 119  
30-40: 21.2% / 85  
41-50: 19.7% /79  
51-... :29.2% /117

Zona de Residencia: Zona Urbana: 100%

Variables de Control: Género  
Rangos de Edad

Trabajo de campo / Explotación CESP-Research.



# CESP

Research

Centro de Estudios Sociales y Políticos

## Encuesta de Elección de Candidatos

Partido Fuerza del Pueblo

Circunscripción No. 1

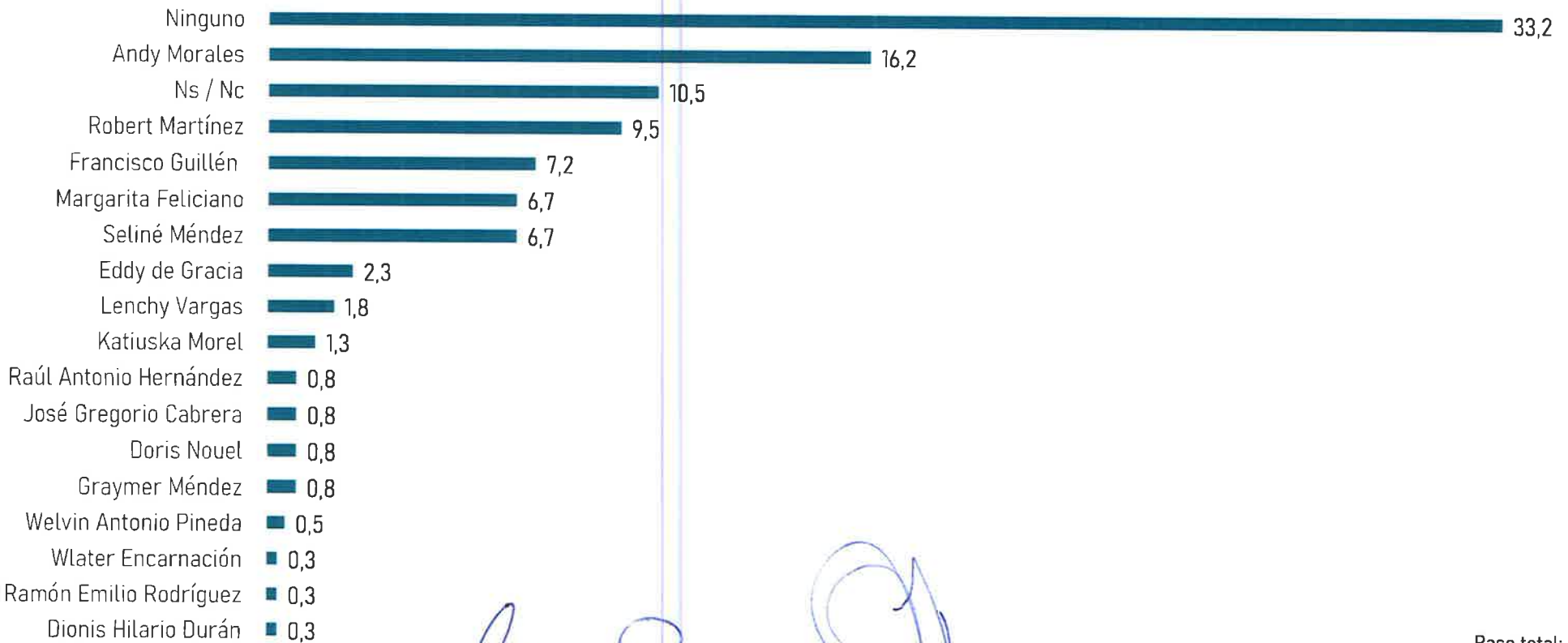
**Distrito Nacional**

Presentación de resultados


Nivel Congresional



¿Independientemente de sus preferencias, por cual de los Candidatos a Diputado de la Fuerza del Pueblo, usted se inclinaría a votar?




Base total: 400



¿Independientemente de sus preferencias, por cual de los Candidatos a Diputado de la Fuerza del Pueblo, usted se inclinaría a votar?

Inclinaría a votar	Hombres	Mujeres	18/29	30/40	41/50	51/+	N
Katuska Morel	1	1.5	0.8	2.4	1.3	1	3
Francisco Guillén	6	8.5	8	9	8	4	29
Welvin Antonio Pineda	0.5	0.5	1	-	1.3	-	2
Seliné Méndez	7.5	6	5.9	10.6	8	3	27
Walter Encarnación	-	0.5	-	-	1.3	-	1
Raúl Antonio Hernández	1	0.5	1	-	1.3	1	3
José Gregorio Cabrera	1	0.5	-	-	1.3	1.7	3
Lenchy Vargas	1	2.5	0.8	2.4	1.3	2.6	7
Doris Nouel	0.5	1	-	1.2	1.3	0.9	
Casos	200	200	119	85	79	117	400






¿Independientemente de sus preferencias, por cual de los Candidatos a Diputado de la Fuerza del Pueblo, usted se inclinaría a votar?

Inclinaría a votar	Hombres	Mujeres	18/29	30/40	41/50	51 /+	N
Eddy de Gracia	1.5	3	2.5	2.4	3.8	0.9	9
Robert Martínez	9	10	8.4	11.8	13.9		38
Andy Morales	15	17.5	16.8	9.4	13.9	22.2	65
Ramón Emilio Rodríguez	0.5	-	-	1.2	-	-	1
Sankar Tejada	-	0.5	0.8	-	-	-	1
Margarita Feliciano	7.5	6	5	10.6	10.1	3.4	27
Graymer Méndez	1	0,5	2.5	2.4	5.1	2.6	3
Dionis Hilario Durán	-	0.5	-	-	-	0.9	1
Ninguno	38	28.5					133
Ns / Nc	9.5	11.5	8.4	8.2	10.1	14.5	42
Casos	200	200	119	85	79	117	400





# CESP

Research

**Centro de Estudios Sociales y Políticos**

## Encuesta de Elección de Candidatos

Partido Fuerza del Pueblo

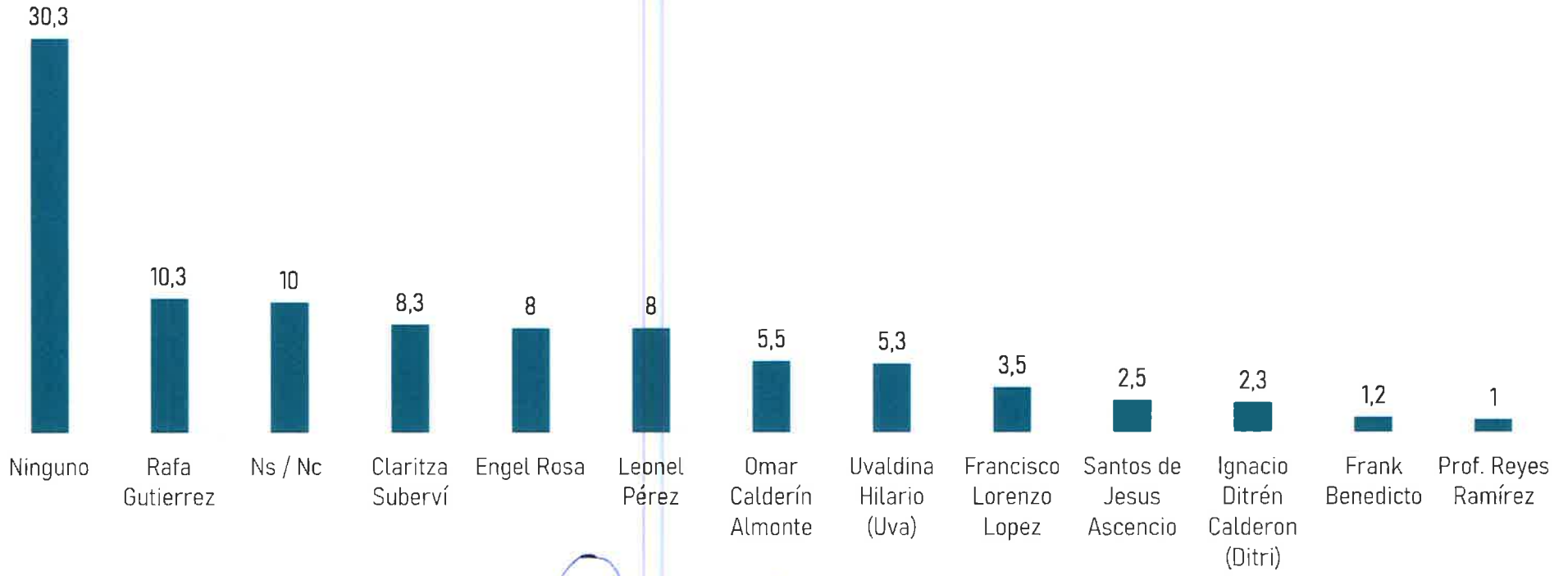
Circunscripción No. 1

**Distrito Nacional**

Presentación de resultados

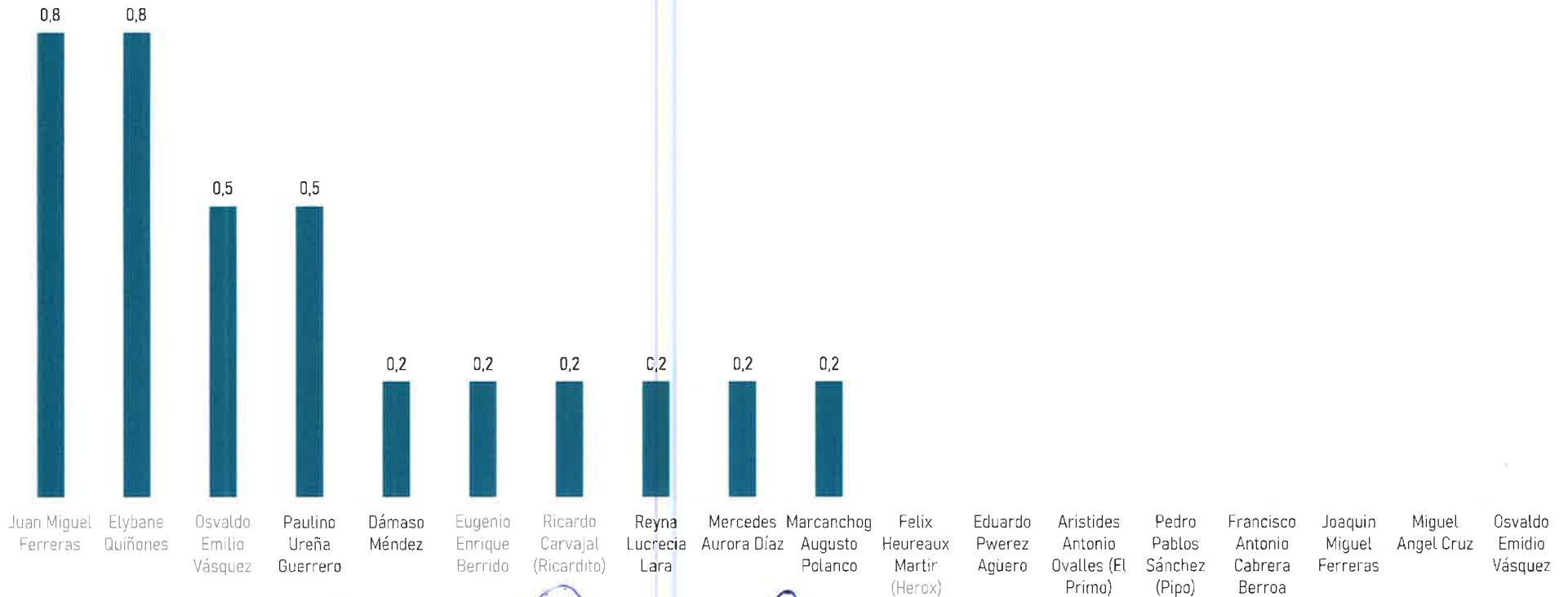
Nivel Municipal

¿Independientemente de sus preferencias, de los siguientes a cual usted elegiría para que sea Candidato a Regidor de la Fuerza del Pueblo en las elecciones municipales de febrero del 2024 ?



Handwritten signatures in blue ink, including a large scribble on the left and several distinct signatures across the bottom of the page.

¿Independientemente de sus preferencias, de los siguientes a cual usted elegiría para que sea Candidato a Regidor de la Fuerza del Pueblo en las elecciones municipales de febrero del 2024 ?



¿Independientemente de sus preferencias, por cual de los Candidatos a Diputado de la Fuerza del Pueblo, usted se inclinaría a votar?


Inclinaría a votar	Hombres	Mujeres	18/29	30/40	41/50	51/+	N
Ninguno	57	64	39	20	31	31	121
Rafael Gutiérrez (Rafa)	16	25	13	7	8	12	41
Ns / Nc	23	17	12	10	5	13	40
Claritza Suberví	13	20	11	10	5	7	33
Engel Michael Rosa	15	17	12	11	6	4	32
Leonel Pérez	18	14	9	6	5	12	32
Omar Calderín Almonte	13	9	6	5	5	6	22
Uvaldina Hilario (Uva)	7	15	3	4	6	8	21
Francisco Lorenzo López	7	7	5	3	1	5	14
Santos de Jesús Ascencio	6	4	5	3	2	-	10
Ignacio Ditren Calderón (Ditri)	6	3	3	3	-	3	9
Frank Benedicto	4	1	-	1	1	3	5
<b>Casos</b>	<b>200</b>	<b>200</b>	<b>119</b>	<b>85</b>	<b>79</b>	<b>117</b>	<b>400</b>



¿Independientemente de sus preferencias, por cual de los Candidatos a Diputado de la Fuerza del Pueblo, usted se inclinaría a votar?

Inclinaría a votar	Hombres	Mujeres	18/29	30/40	41/50	51/+	N
Prof. Reyes Ramírez	4	-	1	-	-	3	4
Juan Migue Ferreras	2	1	-	-	-	3	3
Elybanet Quiñones	2	1	-	-	1	2	3
Osvaldo Emilio Vásquez	1	1	-	-	-	1	2
Paulino Ureña Guerrero	1	-	-	1	-	1	2
Dámaso Méndez	1	-	-	-	1	-	1
Eugenio Enrique Berrido	1	-	-	-	-	1	1
Ricardo Carvajal (Ricardito)	1	1	-	-	1	-	1
Reyna Lucrecia Lara	-	-	-	1	-	1	1
Mercedes Aurora Díaz	1	-	-	-	-	1	1
Marcanchog Augusto Polanco	1	-	-	-	1	-	1
Otros	-	-	-	-	-	-	0
<b>Casos</b>	<b>200</b>	<b>200</b>	<b>119</b>	<b>85</b>	<b>79</b>	<b>117</b>	<b>400</b>





**CESP**  
Research

**Centro de Estudios Sociales y Políticos**

## Encuesta de Elección de Candidatos

Partido Fuerza del Pueblo

### Distrito Nacional

Santo Domingo

República Dominicana

Octubre, 2023.

Carlos Francisco Blanco Fernández

Director Asociado.

Los resultados presentados en el presente documento, reflejan la percepción de la ciudadanía, al momento de la realización del estudio, por lo que nada garantiza que los resultados se mantengan inalterables a través del tiempo.



# CESP

Research

**Centro de Estudios Sociales y Políticos**

@CESP-Research

J.C.E: REES-2023-08-0075



# CESP

Research

Centro de Estudios Sociales y Políticos

## Encuesta de Elección de Candidatos

Partido Fuerza del Pueblo

Circunscripción No. 2

Distrito Nacional

@CESP\_Research  
Octubre 2023

## Resumen metodológico

Universo de Estudio:	Dominicanos mayores de edad residentes en la Circunscripción No. 2
Perfil Informante:	Mayores de edad residentes en la Circunscripción No. 2 del Distrito Nacional, Con disponibilidad de votar en las elecciones Municipales de Febrero del 2024, y la elecciones Congresionales de Mayo del 2024.
Trabajo de Campo:	10 de Octubre 2023.
Carácter de la muestra:	Aleatoria, probabilística y estratificada.
Metodología de Muestreo:	Se seleccionaron las Zonas de Muestreos (Z.M), distribuidos en los sectores que componen la Circunscripción No.1 del Distrito Nacional. Una vez seleccionadas las Zonas de Muestreos-ZM, se habilitaron 40 Unidades Primarias de Muestreo-UPM, compuestas por manzanas, residenciales en la zona urbana y conglomerados de vivienda en zonas urbanas no planificadas. Se seleccionaron las viviendas dentro de las UPM, utilizando el método <i>Random Route</i> . Una vez establecida la vivienda, se procedió a la selección de un adulto con las características demográficas, preestablecidas. Las entrevistas fueron cara a cara una por hogar.
Procesamiento de datos:	Rotator Survey. 2023.-
Tipo de entrevista:	Cara a Cara una por hogar.
Tamaño de la muestra:	400 casos. Distribuidos en 40 U.P.M.
Margen de error	+/-4,9 % en resultados generales.
Confiability:	95%

## Distribución y Características de la muestra

Genero: Hombres: 49.5% /200  
Mujeres: 50.5% /204


Rangos de Edad: 18-29: 29.2% / 118  
30-40: 19.8% / 80  
41-50: 21.3% /86  
51-... : 29.7% /120

Zona de Residencia: Zona Urbana: 100%

VARIABLES DE CONTROL: Género  
Rangos de Edad

Trabajo de campo / Explotación CESP-Research.





# CESP

Research

Centro de Estudios Sociales y Políticos

## Encuesta de Elección de Candidatos

Partido Fuerza del Pueblo

Circunscripción No. 2

Distrito Nacional

Presentación de resultados

Nivel Congresional

¿Independientemente de sus preferencias, por cual de los Candidatos a Diputado de la Fuerza del Pueblo, usted se inclinaría a votar?



Base total: 404

¿Independientemente de sus preferencias, por cual de los Candidatos a Diputado de la Fuerza del Pueblo, usted se inclinaría a votar?

Inclinaría a votar	Hombres	Mujeres	18/29	30/40	41/50	51/+	N
Ninguno	61.5	57.3	72.8	49.3	55.8	55.4	240
Pedro Jiménez	10.2	17.7	3.4	11.5	18.7	21.7	55
Francis Hernández	12.2	8	9.3	17.8	9.2	6.5	41
Ns / Nc	4.4	8	6.2	3.4	12.8	4.6	25
Cesar Mota	5.9	3.5	5.1	4.9	4.6	4.1	19
Marcos de los Santos	2	3.5	2.6	1.3	3.5	3.3	11
Miguel Ángel Flaquer (Ñaño)	2	1.5	0.9	2.5	3.5	0.8	7
Heberto José Aquino	2	0.5	1.7	-	-	2.5	5
Jorge Alcibíades Disla Canaán	-	0.5	0.9	-	-	-	1
Casos	200	204	118	80	86	120	404



# CESP

Research

Centro de Estudios Sociales y Políticos

## Encuesta de Elección de Candidatos

Partido Fuerza del Pueblo

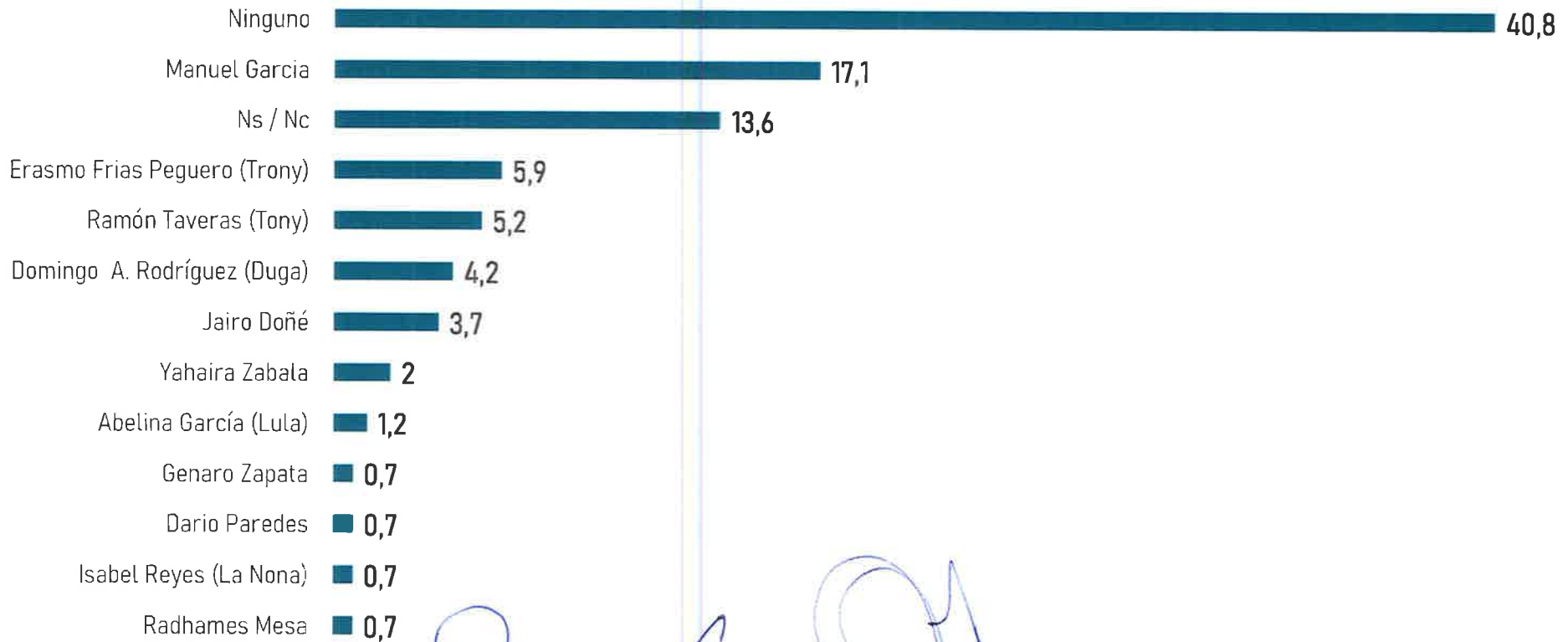
Circunscripción No. 2

**Distrito Nacional**

Presentación de resultados

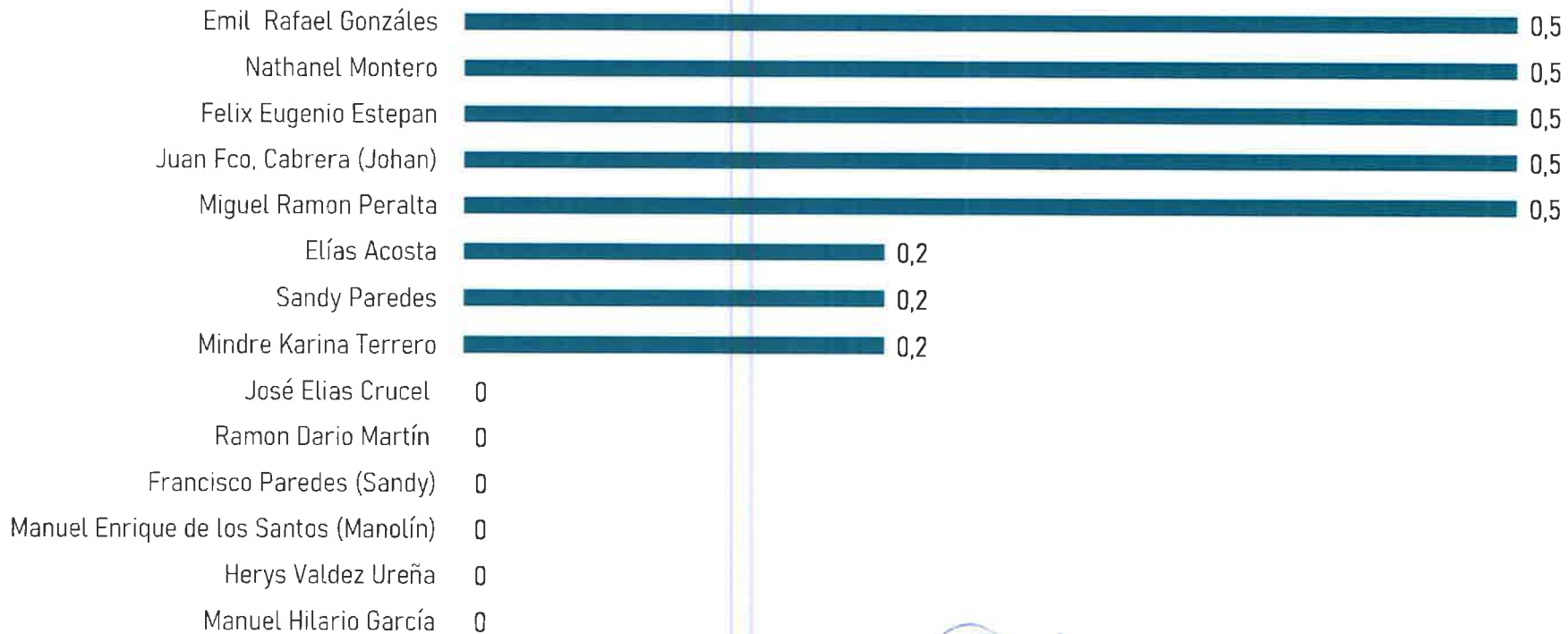
Nivel Municipal

¿Independientemente de sus preferencias, de los siguientes a cual usted elegiría para que sea Candidato a Regidor de la Fuerza del Pueblo en las elecciones municipales de febrero del 2024 ?





¿Independientemente de sus preferencias, de los siguientes a cual usted elegiría para Candidato a Regidor de la Fuerza del Pueblo en las elecciones municipales de febrero del 2024 ?




¿Independientemente de sus preferencias, por cual de los Candidatos a Diputado de la Fuerza del Pueblo, usted se inclinaría a votar?

Inclinaría a votar	Hombres	Mujeres	18/29	30/40	41/50	51/+	N
Ninguno	78	87	63	17	40	45	165
Manuel García	25	39	19	14	15	21	69
Ns / Nc	34	21	11	17	8	19	55
Erasmó Frías Peguero (Trony)	14	10	7	8	4	5	24
Ramón Taveras (Tony)	9	12	6	8	5	2	21
Domingo A Rodríguez (Duga)	10	7	2	2	2	11	17
Jairo Doñé	9	6	4	5	3	3	15
Jahaira Zabala	3	5	3	2	2	1	8
Abelina García (Lula)	2	3	-	2	1	2	5
Genaro Zapata	3	-	-	1	1	1	3
Dario Paredes	1	2	1	2	-	-	3
Isabel Reyes (La Nona)	-	3	-	-	1	2	3
Radhames Mesa	2	1	-	-	1	2	3
<b>Casos</b>	<b>200</b>	<b>204</b>	<b>118</b>	<b>80</b>	<b>86</b>	<b>120</b>	<b>404</b>

¿Independientemente de sus preferencias, por cual de los Candidatos a Diputado de la Fuerza del Pueblo, usted se inclinaría a votar?

Inclinaría a votar	Hombres	Mujeres	18/29	30/40	41/50	51/+	N
Emil Rafael Gonzáles	2	-	1	-	1	-	2
Nathanael Montero	1	1	-	1	-	1	2
Féliz Eugenio Estepan	1	1	-	-	-	2	2
Juan Fco. Cabrera (Johan)	2	-	-	-	1	1	2
Miguel Ramón Peralta	2	-	1	-	1	-	2
Elías Acosta	1	-	-	1	-	-	1
Sandy Paredes	-	1	-	-	-	1	1
Mindre Karina Terrero	1	-	-	-	-	1	1
Otros	-	-	-	-	-	-	0
<b>Casos</b>	<b>200</b>	<b>204</b>	<b>118</b>	<b>80</b>	<b>86</b>	<b>120</b>	<b>404</b>



**CESP**  
Research

**Centro de Estudios Sociales y Políticos**

## Encuesta de Elección de Candidatos

Partido Fuerza del Pueblo

**Distrito Nacional**

Santo Domingo

República Dominicana

Octubre, 2023.

**Carlos Francisco Blanco Fernández**  
Director Asociado.

Los resultados presentados en el presente documento, reflejan la percepción de la ciudadanía, al momento de la realización del estudio, por lo que nada garantiza que los resultados se mantengan inalterables a través del tiempo.



**CESP**

**Research**

**Centro de Estudios Sociales y Políticos**

@CESP-Research

J.C.E: REES-2023-08-0075





# CESP

Research

**Centro de Estudios Sociales y Políticos**

## Encuesta de Elección de Candidatos

Partido Fuerza del Pueblo

**Circunscripción No. 3**

**Distrito Nacional**

@CESP\_Research  
Octubre 2023

## Resumen metodológico

Universo de Estudio:	Dominicanos mayores de edad residentes en la Circunscripción No. 3
Perfil Informante:	Mayores de edad residentes en la Circunscripción No. 3 del Distrito Nacional, Con disponibilidad de votar en las elecciones Municipales de Febrero del 2024, y la elecciones Congresionales de Mayo del 2024.
Trabajo de Campo:	10 y 11 de Octubre 2023.
Carácter de la muestra:	Aleatoria, probabilística y estratificada.
Metodología de Muestreo:	Se seleccionaron las Zonas de Muestreos (Z.M), distribuidos en los sectores que componen la Circunscripción No.1 del Distrito Nacional. Una vez seleccionadas las Zonas de Muestreos-ZM, se habilitaron 40 Unidades Primarias de Muestreo-UPM, compuestas por manzanas, residenciales en la zona urbana y conglomerados de vivienda en zonas urbanas no planificadas. Se seleccionaron las viviendas dentro de las UPM, utilizando el método <i>Random Route</i> . Una vez establecida la vivienda, se procedió a la selección de un adulto con las características demográficas, preestablecidas. Las entrevistas fueron cara a cara una por hogar.
Procesamiento de datos:	Rotator Survey. 2023.-
Tipo de entrevista:	Cara a Cara una por hogar.
Tamaño de la muestra:	400 casos. Distribuidos en 40 U.P.M.
Margen de error	+/-4,9 % en resultados generales.
Confiabilidad:	95%

## Distribución y Características de la muestra

Genero: Hombres: 50% /200  
Mujeres: 50% /200

Rangos de Edad: 18-29: 28,7% / 115  
30-40: 21,7% / 87  
41-50: 20% /80  
51-... : 29.5% /117

Zona de Residencia: Zona Urbana: 100%

VARIABLES DE CONTROL: Género  
Rangos de Edad

Trabajo de campo / Explotación CESP-Research.



**CESP**  
Research

**Centro de Estudios Sociales y Políticos**

# Encuesta de Elección de Candidatos

Partido Fuerza del Pueblo

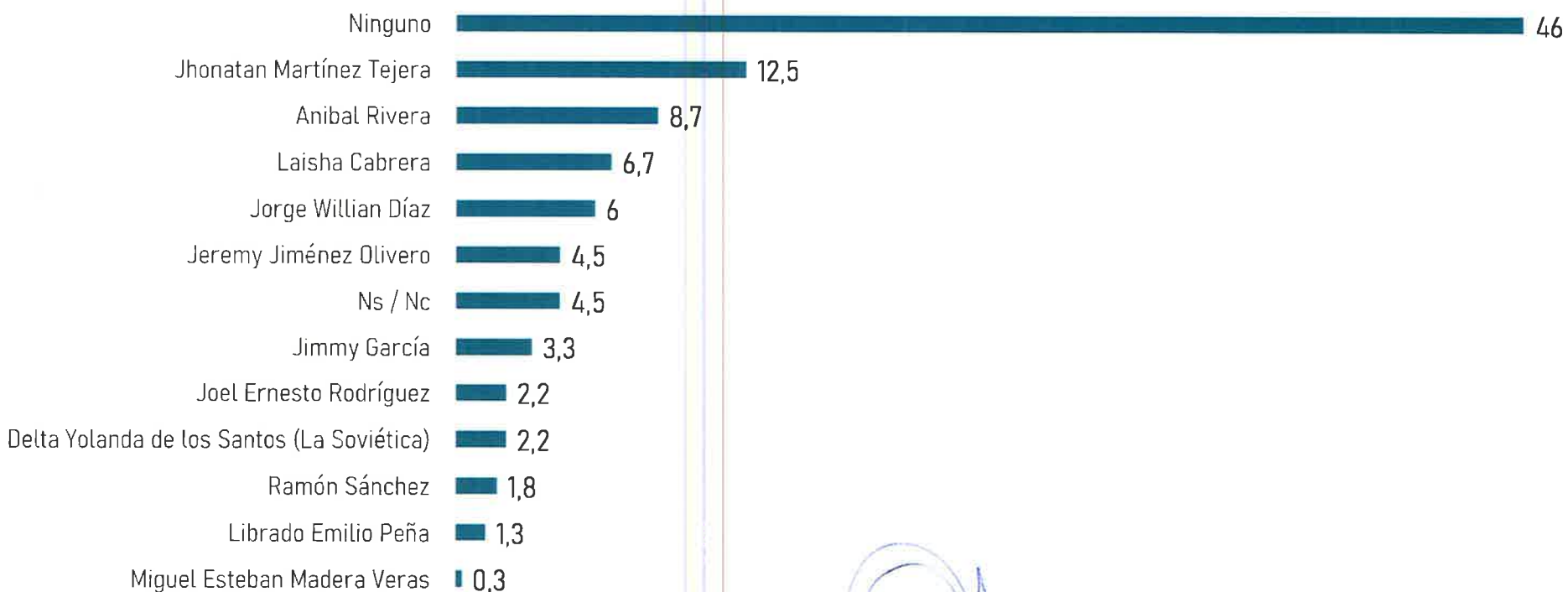
Circunscripción No. 3

**Distrito Nacional**


Presentación de resultados

Nivel Congressional

¿Independientemente de sus preferencias, por cual de los Candidatos a Diputado de la Fuerza del Pueblo, usted se inclinaría a votar?




Base total: 400





¿Independientemente de sus preferencias, por cual de los Candidatos a Diputado de la Fuerza del Pueblo, usted se inclinaría a votar?

Inclinaría a votar	Hombres	Mujeres	18/29	30/40	41/50	51 /+	N
Ninguno	43,00 %	49,00 %	42,61 %	47,13 %	37,50 %	54,24 %	184
Jhonatan Martínez Tejera	12,50 %	12,50 %	14,78 %	16,09 %	8,75 %	10,17 %	50
Aníbal Rivera	11,00 %	6,50 %	11,30 %	9,20 %	10,00 %	5,08 %	35
Laisha Cabrera	6,00 %	7,50 %	7,83 %	5,75 %	8,75 %	5,08 %	27
Jorge William Díaz	5,50 %	6,50 %	5,22 %	2,30 %	3,75 %	11,02 %	24
Jeremy Jiménez Olivero	5,00 %	4,00 %	3,48 %	3,45 %	8,75 %	3,39 %	18
Ns / Nc	4,50 %	4,50 %	3,48 %	4,60 %	5,00 %	5,08 %	18
Jimmy García	4,00 %	2,50 %	2,61 %	5,75 %	3,75 %	1,69 %	13
Delta Yolanda de los Santos (La Soviética)	3,00 %	1,50 %	2,61 %	1,15 %	3,75 %	1,69 %	9
Joel Ernesto Rodríguez	3,00 %	1,50 %	0,87 %	3,45 %	5,00 %	0,85 %	9
Ramón Sánchez	1,00 %	2,50 %	3,48 %	1,15 %	2,50 %	-	7
Librado Emilio Peña	1,00 %	1,50 %	1,74 %	-	2,50 %	0,85 %	5
Miguel Esteban Madera Veras	0,50 %	-	-	-	-	0,85 %	1
<b>Casos</b>	<b>200</b>	<b>200</b>	<b>115</b>	<b>87</b>	<b>80</b>	<b>118</b>	<b>400</b>



**CESP**

Research

**Centro de Estudios Sociales y Políticos**

# Encuesta de Elección de Candidatos

Partido Fuerza del Pueblo


Circunscripción No. 3

**Distrito Nacional**

Presentación de resultados

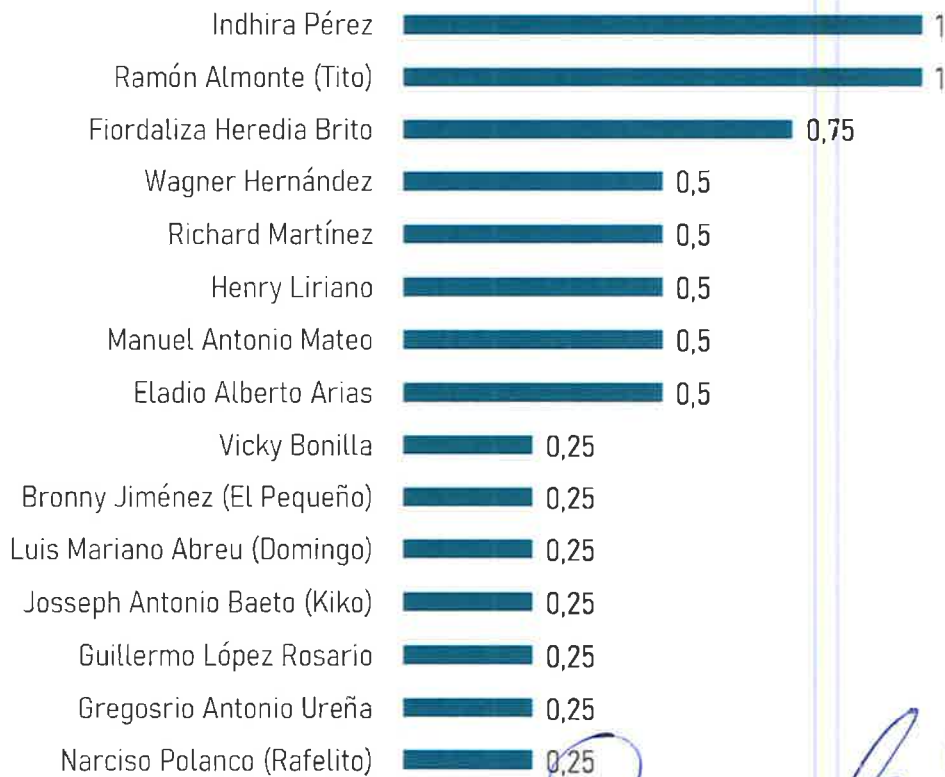
Nivel Municipal

¿Independientemente de sus preferencias, de los siguientes a cual usted elegiría para que sea Candidato a Regidor de la Fuerza del Pueblo en las elecciones municipales de febrero del 2024 ?



1/2

**¿Independientemente de sus preferencias, de los siguientes a cual usted elegiría para que sea Candidato a Regidor de la Fuerza del Pueblo en las elecciones municipales de febrero del 2024 ?**



- Odan Maria Encarnación (Omme)
- Tania Jocelin Javier (Tania Sandoval)
- Laura Teresa Román
- Arcadio de los Santos
- Ramon Almonte Hernández (Tito)
- Danilo Concepcion Moreno
- Hector Emilio Lopez Castillo (Darlin)
- Ramon Antonio Perez (Saul)
- Pascual Sandoval Ogando
- Juan Mendoza (Tisura)




¿Independientemente de sus preferencias, por cual de los Candidatos a Diputado de la Fuerza del Pueblo, usted se inclinaría a votar?

Inclinaría a votar	Hombres	Mujeres	18/29	30/40	41/50	51/+	N
Ninguno	41,00 %	44,50 %	39,13 %	42,53 %	33,75 %	52,54 %	171
Savino Rosario	7,50 %	9,00 %	11,30 %	8,05 %	8,75 %	5,08 %	33
Bonelys Rodríguez (Bonny)	9,50 %	6,50 %	9,57 %	6,90 %	7,50 %	7,63 %	32
Ns / Nc	8,00 %	8,00 %	8,70 %	5,75 %	6,25 %	10,17 %	32
Milva Ironelis Nova (Dorcini)	8,50 %	5,00 %	4,35 %	5,75 %	12,50 %	5,93 %	27
Ricardo Cuello	5,00 %	7,50 %	6,96 %	9,20 %	7,50 %	2,54 %	25
Víctor Sosa	4,50 %	4,00 %	3,48 %	8,05 %	7,50 %	-	17
Preciosa Concepción	3,50 %	4,50 %	4,35 %	2,30 %	5,00 %	4,24 %	16
Nicolás Acosta Paredes (El Profesor)	2,50 %	1,50 %	3,48 %	1,15 %	2,50 %	0,85 %	8
Pedro López	1,50 %	1,50 %	0,87 %	1,15 %	1,25 %	2,54 %	6
Pedro Green (Elvis)	1,50 %	1,00 %	-	2,30 %		2,54 %	5
<b>Casos</b>	<b>200</b>	<b>204</b>	<b>118</b>	<b>80</b>	<b>86</b>	<b>120</b>	<b>404</b>



¿Independientemente de sus preferencias, por cual de los Candidatos a Diputado de la Fuerza del Pueblo, usted se inclinaría a votar?

Inclinaría a votar	Hombres	Mujeres	18/29	30/40	41/50	51/+	N
Indhira Pérez	1,00 %	1,00 %	-	1,15 %	2,50 %	0,85 %	4
Ramón Almonte (Tito)	1,00 %	1,00 %	1,74 %	-	2,50 %	-	4
Fiordaliza Heredia Brito	0,50 %	0,50 %	-	-	1,25 %	1,69 %	3
Wagner Hernández	0,50 %	0,50 %	0,87 %	1,15 %	-	-	2
Richard Martínez	0,50 %	0,50 %	0,87 %	-	-	0,85 %	2
Henry Liriano	-	0,50 %	0,87 %	1,15 %	-	-	2
Manul Antonio Mateo (Tito)	0,50 %	1,00 %	-	1,15 %	-	0,85 %	2
Eladio Alberto Sánchez Arias	0,50 %	0,50 %	1,74 %	-	-	-	2
Vicky Bonilla	0,50 %	-	-	-	-	0,85 %	1
Bronny Jiménez (El Pequeño)	-	-	0,87 %	-	-	-	1
Luis Mariano Abreu (Domingo)	0,50 %	0,50 %	-	-	-	0,85 %	1
Joseph Antonio Beato (Kiko)	-	-	-	1,15 %	-	-	1
Guillermo López Rosario	-	0,50 %	-	-	1,25 %	-	1
Gregorio Antonio Ureña	0,50 %	0,50 %	0,87 %	-	-	-	1
Narciso Polanco (Rafelito)	1,00 %	1,00 %	-	1,15 %	-	-	1
Otros	-	-	-	-	-	-	0
<b>Casos</b>	<b>200</b>	<b>204</b>	<b>118</b>	<b>80</b>	<b>86</b>	<b>120</b>	<b>404</b>



**CESP**  
Research

**Centro de Estudios Sociales y Políticos**

## Encuesta de Elección de Candidatos

Partido Fuerza del Pueblo

### **Distrito Nacional**

Santo Domingo

República Dominicana

Octubre, 2023.

Carlos Francisco Blanco Fernández

Director Asociado.

Los resultados presentados en el presente documento, reflejan la percepción de la ciudadanía, al momento de la realización del estudio, por lo que nada garantiza que los resultados se mantengan inalterables a través del tiempo.