



CESP

Research

Centro de Estudios Sociales y Políticos

@CESP-Research

J.C.E: REES-2023-08-0075



CESP

Research

Centro de Estudios Sociales y Políticos

Encuesta de Elección de Candidatos

Partido Fuerza del Pueblo

Circ. 6 – Santo Domingo Norte

@CESP_Research
Octubre 2023

Resumen metodológico

Universo de Estudio:	Dominicanos mayores de edad residentes en la demarcación electoral correspondiente.
Perfil Informante:	Mayores de edad residentes en los Municipios y Distritos Municipales del Municipio Santo Domingo Norte con disponibilidad de votar en las elecciones Municipales de Febrero del 2024, y las elecciones Congresionales de Mayo del 2024.
Trabajo de Campo:	15 al 19 de Octubre 2023.
Carácter de la muestra:	Aleatoria, probabilística y estratificada.
Metodología de Muestreo:	Se seleccionaron las Zonas de Muestreos (ZM), distribuidos en los Municipios y Distritos Municipales que componen la Provincia Santo Domingo Norte . Una vez seleccionadas las Zonas de Muestreos-ZM, se habilitaron las Unidades Primarias de Muestreo-UPM, compuestas por manzanas, residenciales en la zona urbana y conglomerados de vivienda en zonas urbanas no planificadas. Se seleccionaron las viviendas dentro de las UPM, utilizando el método <i>Random Route</i> . Una vez establecida la vivienda, se procedió a la selección de un adulto con las características demográficas, preestablecidas. Las entrevistas fueron cara a cara una por hogar.
Procesamiento de datos:	Rotator Survey. 2023.-
Tipo de entrevista:	Cara a Cara una por hogar.
Tamaño de la muestra:	900 casos. Distribuidos en 90 U.P.M. (Muestra ponderada por Municipios y Distritos Municipales para la obtención de los datos generales
Margen de error	+3.3% en resultados generales. Cada Municipio y/o Distrito Municipal tiene su margen de error propio.
Confiabilidad:	95%

Distribución y Características de la muestra

Genero: Hombres: 49%
Mujeres: 51%

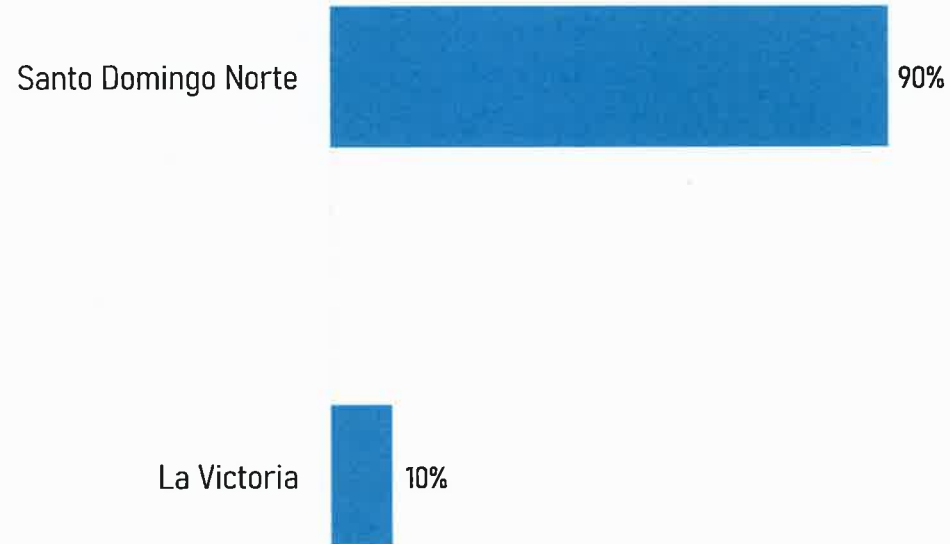
Rangos de Edad: 18-25: 20%
26-35: 24%
36-45: 17%
45-55 :18%
Más de 55: 20

Zona de Residencia: Zona Urbana: 88%
Zona Rural: 12%

VARIABLES DE CONTROL: Municipio
Distrito Municipal
Género
Rangos de Edad

Trabajo de campo / Explotación CESP-Research.

Peso porcentual de Municipios y Distritos Municipales



Detalles de la distribución por Municipios

			SEXO	DISTRITO MUNICIPAL	
			Total	Santo Domingo Norte	La Victoria
Bases:			900	600	300
Bases:			DATOS EN PORCENTAJES (%)		
SEXO	(440)	Masculino	49	48	50
	(460)	Femenino	51	51	50
EDAD	(166)	18-25	20	21	13
	(206)	26-35	24	25	19
	(159)	36-45	17	17	19
	(168)	46-55	18	18	20
	(201)	Más de 55	20	19	29
ZONA	(760)	Urbano	88	90	73
	(140)	Rural	12	10	27



CESP

Research

Centro de Estudios Sociales y Políticos

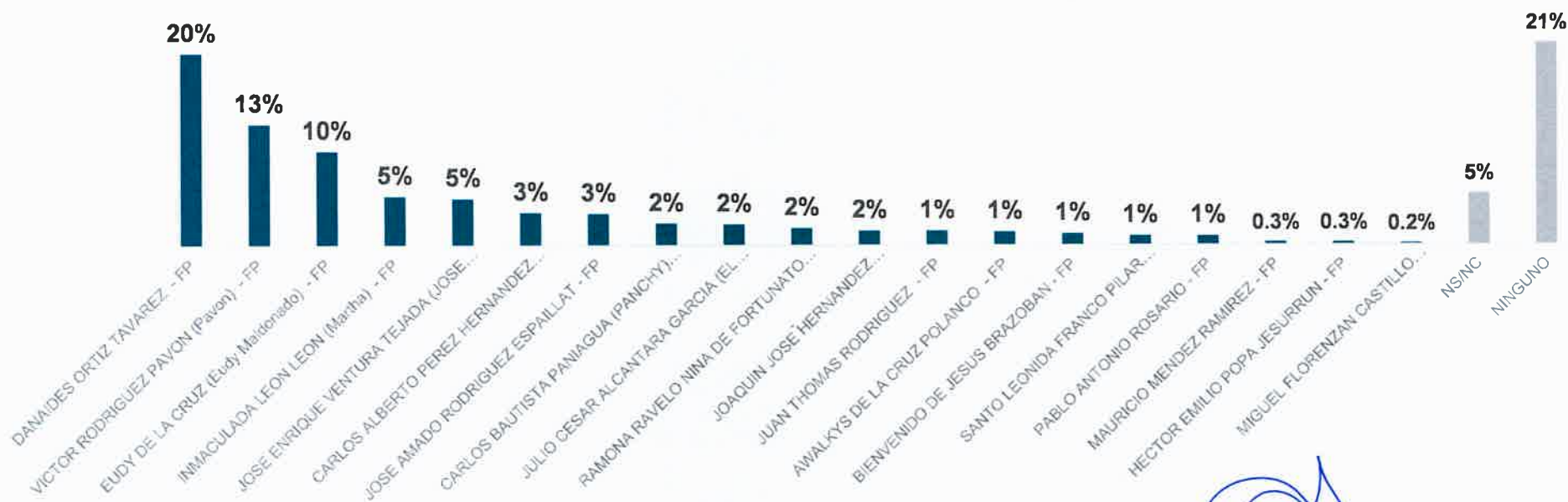
Encuesta de Elección de Candidatos

Partido Fuerza del Pueblo

Circ. 6 – Santo Domingo Norte

Presentación de resultados

¿Por cuál de los aspirantes a Diputado por La Fuerza del Pueblo usted se inclinaría a votar?



Handwritten signatures in blue ink at the bottom of the page, including names like 'Jose...', 'Miguel...', and 'Florencia...'.

Por cuál de los aspirantes a Diputado por La Fuerza del Pueblo usted se inclinaría a votar? 1/2

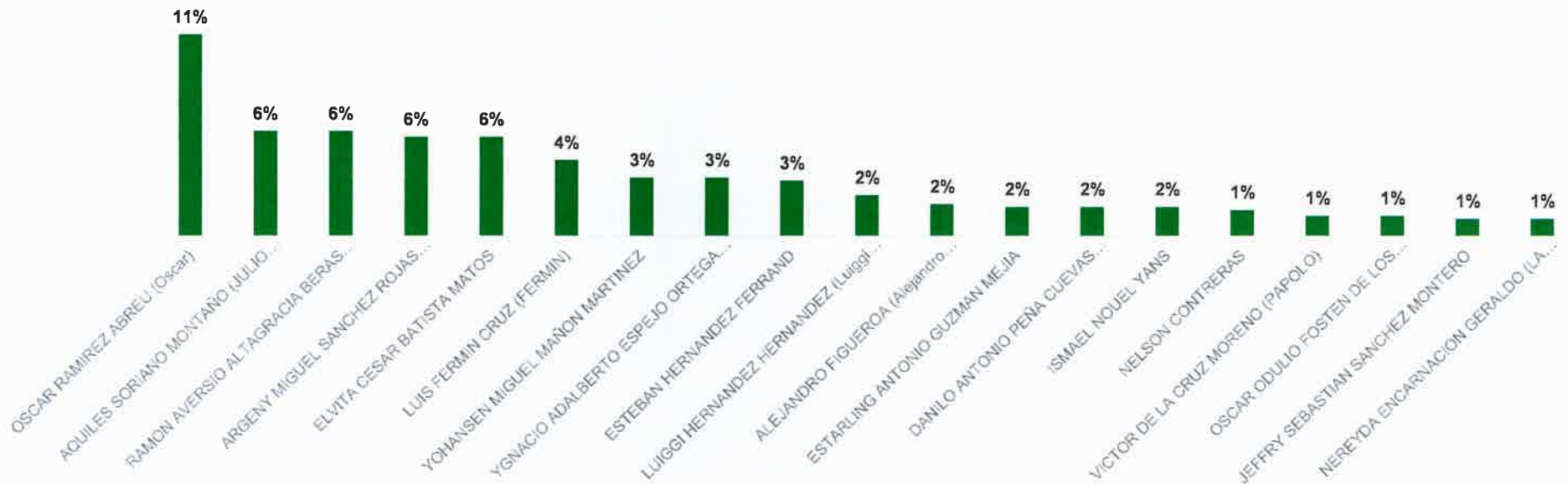
	SEXO			EDAD				
	Total	Masculino	Femenino	18-25	26-35	36-45	46-55	Más de 55
BASE:	900	440	460	166	206	159	168	201
	DATOS EN PORCENTAJES (%)							
DANAIDES ORTIZ TAVAREZ - FP	20	20	20	25	22	16	22	14
VICTOR RODRIGUEZ PAVON (Pavon) - FP	13	13	12	14	18	9	9	10
EUDY DE LA CRUZ (Eudy Maldonado) - FP	10	12	8	9	14	9	8	9
INMACULADA LEON LEON (Martha) - FP	5	4	6	10	3	5	4	4
JOSE ENRIQUE VENTURA TEJADA (JOSE ENRIQUE) - FP	5	5	5	6	4	9	4	2
CARLOS ALBERTO PEREZ HERNANDEZ (Carlos Pérez) - FP	3	4	3	3	2	6	2	5
JOSE AMADO RODRIGUEZ ESPAILLAT - FP	3	3	4	3	4	6	2	1
CARLOS BAUTISTA PANIAGUA (PANCHY) - FP	2	2	3	2	1	5	1	2
JULIO CESAR ALCANTARA GARCIA (EL DIPUTADO) - FP	2	2	3	5	3	2	-	1
RAMONA RAVELO NINA DE FORTUNATO - FP	2	1	2	1	2	-	2	4
JOAQUIN JOSE HERNANDEZ RODRIGUEZ - FP	2	2	1	-	1	3	5	-

Por cuál de los aspirantes a Diputado por La Fuerza del Pueblo usted se inclinaría a votar? 2/2

	SEXO			EDAD					ZONA		DISTRITO MUNICIPAL	
	Total	Masculino	Femenino	18-25	26-35	36-45	46-55	Más de 55	Urbano	Rural	Santo Domingo Norte	La Victoria
BASE	900	440	460	166	206	159	168	201	760	140	600	300
	DATOS EN PORCENTAJES (%)											
JUAN THOMAS RODRIGUEZ - FP	1	1	2	1	1	2	2	1	2	1	1	1
AWALKYS DE LA CRUZ POLANCO - FP	1	2	1	2	1	2	2	-	1	2	1	-
BIENVENIDO DE JESUS BRAZOBAN - FP	1	1	1	-	1	-	1	4	1	6	1	1
SANTO LEONIDA FRANCO PILAR (Hombre sombrero negro) - FP	1	1	1	-	1	3	1	-	1	-	1	1
PABLO ANTONIO ROSARIO - FP	1	1	1	-	1	-	2	2	1	3	1	-
MAURICIO MENDEZ RAMIREZ - FP	-	1	-	-	1	-	-	-	-	1	-	-
HECTOR EMILIO POPA JESURRUN - FP	-	-	-	-	1	-	-	-	-	1	-	1
MIGUEL FLORENZAN CASTILLO (FLORENZAN) - FP	-	-	-	-	-	1	-	-	-	-	-	-
NS/NC	5	3	7	5	3	6	9	6	5	11	5	11
NINGUNO	21	21	21	14	16	18	24	35	20	29	20	34



Para Regidor de este Municipio de los siguientes, ¿a cuál usted elegiría de estos candidatos de La Fuerza del Pueblo? 1/2



Base total: 600
Error: 4,0%

[Handwritten signature]

[Handwritten signature]

[Handwritten signature]

[Handwritten signature]

[Handwritten signature]

[Handwritten signature]

[Handwritten signature]

Para Regidor de este Municipio de los siguientes, ¿a cuál usted elegiría de estos candidatos de La Fuerza del Pueblo? 1/2



Base total: 600
Error: 4,0%

[Handwritten signature]

[Handwritten signature]

[Handwritten signature]

[Handwritten signature]

[Handwritten signature]

[Handwritten signature]

Para Regidor de este Municipio de los siguientes, ¿a cuál usted elegiría de estos candidatos de La Fuerza del Pueblo? 1/3

	SEXO			EDAD					ZONA	
	Total	Masculino	Femenino	18-25	26-35	36-45	46-55	Más de 55	Urbano	Rural
BASE:	600	291	309	126	149	103	108	114	540	60
DATOS EN VALOR ABSOLUTO (N)										
ARGENY MIGUEL SANCHEZ ROJAS (Argeny)	93	45	49	19	31	24	9	9	93	-
AQUILES SORIANO MONTAÑO (JULIO CESAR)	49	24	24	19	12	4	5	8	42	7
RAMON AVERSIO ALTAGRACIA BERAS (LA CUYAYA)	49	30	19	8	14	12	7	8	45	4
OSCAR RAMIREZ ABREU (Oscar)	46	18	28	14	9	8	9	5	45	1
ELVITA CESAR BATISTA MATOS	46	22	24	8	8	8	12	9	46	-
LUIS FERMIN CRUZ (FERMIN)	35	18	18	9	18	4	3	1	34	1
YOHANSEN MIGUEL MAÑON MARTINEZ	27	16	11	4	8	3	7	5	27	-
YGNACIO ADALBERTO ESPEJO ORTEGA (ESPEJO)	27	11	16	7	4	3	7	7	26	1
ESTEBAN HERNANDEZ FERRAND	26	18	8	8	11	3	3	1	23	3
LUIGGI HERNANDEZ HERNANDEZ (Luiggi Hernández)	19	9	9	1	8	3	4	3	15	4
ALEJANDRO FIGUEROA (Alejandro Figueroa)	15	11	4	1	3	5	1	4	11	4
ESTARLING ANTONIO GUZMAN MEJIA	14	7	7	5	3	5	-	-	14	-
DANILO ANTONIO PEÑA CUEVAS (DANILO FORTUNA)	14	4	9	3	7	3	-	1	12	1
ISMAEL NOUEL YANS	14	9	4	3	5	1	1	3	14	-
NELSON CONTRERAS	12	4	8	8	3	1	-	-	12	-

Para Regidor de este Municipio de los siguientes, ¿a cuál usted elegiría de estos candidatos de La Fuerza del Pueblo? 2/3

BASE:	SEXO		EDAD					ZONA		
	Total	Masculino	Femenino	18-25	26-35	36-45	46-55	Más de 55	Urbano	Rural
	600	291	309	126	149	103	108	114	540	60
	DATOS EN VALOR ABSOLUTO (N)									
VICTOR DE LA CRUZ MORENO (PAPOLO)	9	4	5	4	-	1	4	-	8	1
OSCAR ODULIO FOSTEN DE LOS SANTOS (Oscar Foster)	9	4	5	4	1	1	-	3	9	-
JEFFRY SEBASTIAN SANCHEZ MONTERO	8	7	1	4	3	-	-	1	8	-
NEREYDA ENCARNACION GERALDO (LA PROFE)	8	1	7	-	7	-	-	1	7	1
FRANCISCA TAPIA MARTE (yanira)	7	4	3	-	3	1	1	1	4	3
LUIS ALBERTO FORTUNATO TAPIA (LUILLI)	7	4	3	-	3	-	-	4	5	1
YOSELIN ALTAGRACIA ROJAS PEGUERO (Yosy)	5	1	4	-	-	4	-	1	4	1
ROGELIO CORNELIO TEJEDA	5	3	3	-	-	1	3	1	5	-
JOSE BIENVENIDO ROSARIO ALMARANTE (JOSE ROSARIO)	5	-	5	1	1	-	1	1	5	-
HERIBERTO ANTONIO DIAZ GARCIA (Heriberto Diaz)	5	4	1	-	4	-	-	1	4	1
VICTOR DE LA CRUZ DE LOS SANTOS (bebo)	4	3	1	-	1	-	3	-	4	-
JULIO CESAR DE LEON NOVAS	4	3	1	-	-	1	3	-	4	-
FELIX GENARO JIMENEZ COLLADO (Regidor)	4	1	3	-	-	1	1	1	3	1
RAUL MORILLO GREGORIO	3	-	3	1	-	-	1	-	3	-
CRISTINA ANTONIA GARCIA LARA (Laly)	3	-	3	1	-	-	1	-	1	1
ELIGIO SABA VALDEZ	3	3	-	1	-	-	1	-	3	-
JULIO ANGEL BATISTA ABREU	3	1	1	1	-	-	1	-	3	-
ELFIDO JIMENEZ MARTINEZ (FIDO)	3	1	1	-	-	1	1	-	3	-
LEONEL ENRIQUE CABRERA GUERRA (LILY)	3	1	1	-	-	1	-	1	3	-
AMADO ANTONIO AQUINO VALENTIN (EL PROFESOR AMADO)	3	1	1	-	1	-	1	-	3	-
JOSE DE PAULA VINICIO (ANGEL)	3	1	1	-	1	1	-	-	1	1
MIGUEL HERNANDEZ SANTANA (Miguelo nedz)	3	1	1	-	1	1	-	-	3	-

Para Regidor de este Municipio de los siguientes, ¿a cuál usted elegiría de estos candidatos de La Fuerza del Pueblo? 33

	SEXO			EDAD					ZONA	
	Total	Masculino	Femenino	18-25	26-35	36-45	46-55	Más de 55	Urbano	Rural
BASE:	600	291	309	126	149	103	108	114	540	60
	DATOS EN VALOR ABSOLUTO (N)									
JOSE GREGORIO BELTRE MATEO (AMERICANO)	1	-	1	-	-	-	-	1	1	-
WILFREDO MONTERO MATEO (WILFREDO)	1	1	-	-	-	-	-	1	1	-
JOSE DOLORES ORTIZ (MARIO CONTIGO)	1	1	-	-	-	1	-	-	1	-
ALBERTO DE LA CRUZ	1	1	-	-	1	-	-	-	1	-
ANDRES ROSARIO MARTE (YOBANNY)	1	1	-	1	-	-	-	-	1	-
JUAN PEREZ RUIZ (Juan Ruiz)	1	1	-	-	-	1	-	-	1	-
JOSE RAMON DIAZ (JOSE RAMON DIAZ)	1	-	1	-	1	-	-	-	1	-
ERNESTO DEL ROSARIO CASTILLO (FERNANDO)	1	-	1	-	1	-	-	-	1	-
DOMINGO GREGORIO PIÑA CASTILLO (GREGORY EVENTS)	1	-	1	1	-	-	-	-	1	-
SANTO ROSARIO RODRIGUEZ (Santo Rosario)	1	1	-	-	-	-	1	-	1	-
EDWIN ERASMO LOZANO CACERES	1	1	-	-	-	-	-	1	-	1
RAMITO DOMINGO RODRIGUEZ PEREZ	1	1	-	-	-	-	-	1	1	-
MIGUEL ANGEL SALAZAR (yeneral racing)	1	1	-	-	1	-	-	-	1	-
NS/NC	53	15	38	12	4	3	15	19	41	12
NINGUNO	150	72	78	19	22	28	36	45	123	27



CESP

Research

Centro de Estudios Sociales y Políticos

Encuesta de Elección de Candidatos

Partido Fuerza del Pueblo

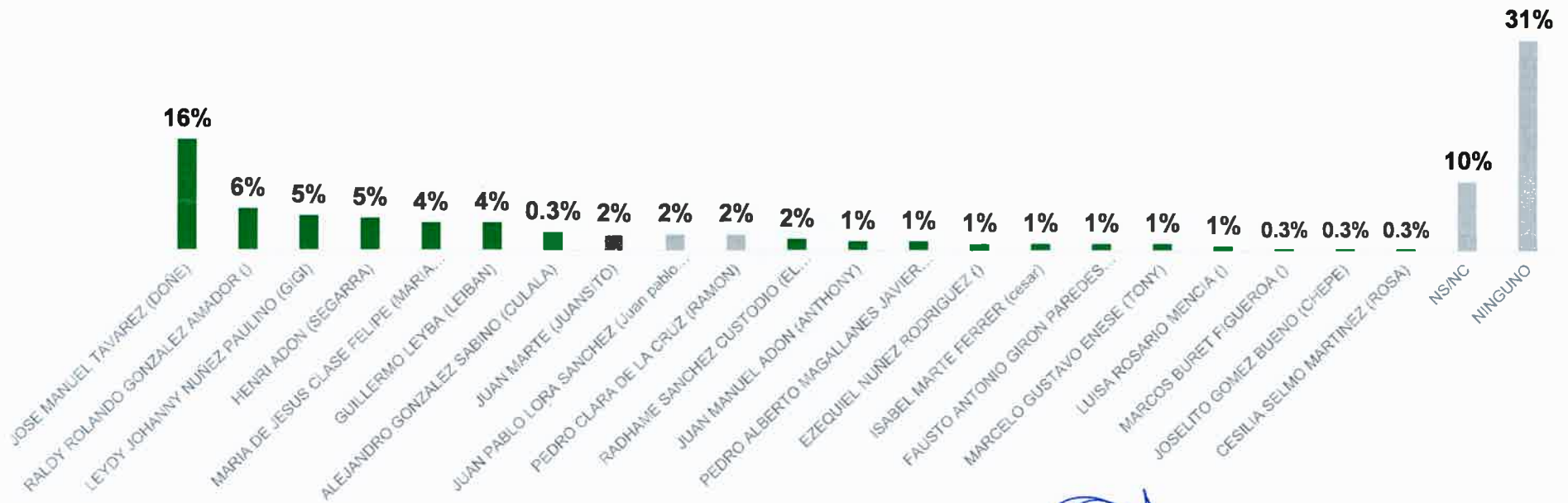
Circ. 6 – SDN

Municipio La Victoria

Independientemente de sus preferencias, de los siguientes, ¿a cuál usted preferiría como candidato a la Alcaldía por la Fuerza del Pueblo, para las elecciones Municipales de febrero del 2024?

	SEXO			EDAD					ZONA	
	Total	Masculino	Femenino	18-25	26-35	36-45	46-55	Más de 55	Urbano	Rural
BASE:	300	149	151	40	57	56	60	87	220	80
DATOS EN PORCENTAJES (%)										
JOSE RAMON HERNANDEZ CONCEPCION (RAMONCITO)	37	42	32	48	26	43	48	28	37	36
WILTON ALEJANDRO GUTIERREZ CEPEDA (ALEX EL FISCAL)	13	13	13	10	21	13	8	11	12	14
JUNIOR HALEN HERNANDEZ CONCEPCION (PAYUYI)	10	10	10	7	12	11	5	13	11	6
SANTO CLETO (MICHAEL CLETO)	7	7	7	7	7	9	5	6	6	9
MERCEDES ADON JAVIER (MARILIN)	1	1	2	-	2	4	-	1	1	1
ELI MIGUELINA MENDEZ BRITO (Eli Mendez)	1	-	2	3	-	-	3	-	-	3
DUARTE ASENCION RODRIGUEZ PEREZ (Duarte Rodríguez)	-	1	-	3	-	-	-	-	-	1
NS/NC	5	3	7	7	11	2	2	5	4	7
NINGUNO	26	25	27	15	21	20	28	37	27	23

Para Vocal de este Distrito Municipal de los siguientes, ¿a cuál usted elegiría de estos candidatos de La Fuerza del Pueblo?




Base total: 300
Error: 5.7%

Para Vocal de este Distrito Municipal de los siguientes, ¿a cuál usted elegiría de estos candidatos de La Fuerza del Pueblo? 1/2

	SEXO			EDAD					ZONA	
	Total	Masculino	Femenino	18-25	26-35	36-45	46-55	Más de 55	Urbano	Rural
BASE:	300	149	151	40	57	56	60	87	220	80
DATOS EN PORCENTAJES (%)										
JOSE MANUEL TAVAREZ (DOÑE)	16	19	13	23	7	30	23	5	15	18
RALDY ROLANDO GONZALEZ AMADOR ()	6	7	5	7	7	9	3	5	8	1
LEYDY JOHANNY NUÑEZ PAULINO (GIGI)	5	5	5	5	2	4	5	8	5	4
HENRI ADON (SEGARRA)	5	3	6	3	5	5	7	3	6	1
MARIA DE JESUS CLASE FELIPE (MARIA CLASE)	4	3	5	5	5	4	3	3	5	3
GUILLERMO LEYBA (LEIBAN)	4	6	2	5	4	4	2	6	4	4
ALEJANDRO GONZALEZ SABINO (CULALA)	3	2	3	3	5	4	-	2	3	3
JUAN MARTE (JUANSITO)	2	1	3	-	7	2	-	2	1	6
JUAN PABLO LORA SANCHEZ (Juan pablo lora)	2	2	3	5	4	-	3	1	2	4
PEDRO CLARA DE LA CRUZ (RAMON)	2	3	1	3	-	5	2	2	3	-
RADHAME SANCHEZ CUSTODIO (EL GRINGO)	2	1	2	-	-	2	2	3	1	4

Para Vocal de este Distrito Municipal de los siguientes, ¿a cuál usted elegiría de estos candidatos de La Fuerza del Pueblo? 2/2

	SEXO			EDAD					ZONA	
	Total	Masculino	Femenino	18-25	26-35	36-45	46-55	Más de 55	Urbano	Rural
BASE:	300	149	151	40	57	56	60	87	220	80
DATOS EN PORCENTAJES (%)										
JUAN MANUEL ADON (ANTHONY)	1	2	1	-	-	2	-	3	1	1
PEDRO ALBERTO MAGALLANES JAVIER (LISANDER)	1	1	2	-	4	2	-	1	1	3
EZEQUIEL NUÑEZ RODRIGUEZ ()	1	1	1	-	4	-	-	1	1	1
ISABEL MARTE FERRER (cesar)	1	2	-	-	2	2	2	-	1	-
FAUSTO ANTONIO GIRON PAREDES (Ruddy Girón)	1	-	2	-	-	-	5	-	1	1
MARCELO GUSTAVO ENESE (TONY)	1	2	-	-	2	-	-	2	1	1
LUISA ROSARIO MENCIA ()	1	1	1	-	2	-	-	1	-	3
MARCOS BURET FIGUEROA ()	-	1	-	3	-	-	-	-	-	-
JOSELITO GOMEZ BUENO (CHEPE)	-	-	1	-	2	-	-	-	-	-
CESILIA SELMO MARTINEZ (ROSA)	-	1	-	-	-	2	-	-	-	1
NS/NC	10	7	13	18	12	4	12	8	10	11
NINGUNO	31	31	30	23	28	21	32	41	30	31



CESP
Research

Centro de Estudios Sociales y Políticos

Encuesta de Elección de Candidatos

Partido Fuerza del Pueblo

Circ. 6 – Santo Domingo Norte

Santo Domingo
República Dominicana
Octubre, 2023.

Carlos Francisco Blanco Fernández
Director Asociado.

Los resultados presentados en el presente documento, reflejan la percepción de la ciudadanía, al momento de la realización del estudio, por lo que nada garantiza que los resultados se mantengan inalterables a través del tiempo.