



CESP

Research

Centro de Estudios Sociales y Políticos

@CESP-Research

J.C.E: REES-2023-08-0075



CESP

Research

Centro de Estudios Sociales y Políticos

Encuesta de Elección de Candidatos

Partido Fuerza del Pueblo

Provincia

Santo Domingo Oeste

@CESP_Research
Octubre 2023

Resumen metodológico

Universo de Estudio:	295,065 electores del Distrito Municipal, registrados en el Padrón de electores. J.C.E (30-5-2023)
Trabajo de Campo:	7 de Octubre, 2023.
Carácter de la muestra:	Aleatoria, probabilística y estratificada.
Metodología de Muestreo:	Se seleccionaron 24 Zonas de Muestreos (Z.M), distribuidos en los diferentes barrios, sectores y parajes que componen el Distrito Municipal. Una vez seleccionadas las Zonas de Muestreos-ZM, se habilitaron 50 Unidades Primarias de Muestreos-UPM, compuestas por manzanas, residenciales en la zona urbana y conglomerados de vivienda en la zona rural y sub-urbana. Se seleccionaron las viviendas dentro de las UPM, utilizando el método <i>Random Route</i> . Una vez establecida la vivienda, se procedió a la selección de un adulto con las características demográficas, preestablecidas.
Procesamiento de datos:	Rotator Survey. 2022.-
Tipo de entrevista:	Cara a Cara una por hogar.
Tamaño de la muestra:	504 casos.
Margen de error	+/- 4.4 % en resultados generales.
Confiabilidad:	95%
Universo de Estudio:	295,065 electores del Distrito Municipal, registrados en el Padrón de electores. J.C.E (30-5-2023)

Distribución y Características de la muestra

Genero: Hombres: 252 (50%)
Mujeres: 252 (50%)

Rangos de Edad: 18-29: 144 (28.6%)
30-40: 104 (20.6%)
41-50: 126 (25%)
51-... : 130 (25.8%)

Trabajo de campo y explotación de Data: CESP-Research. / J.C.E. REES-2023-08-0075

Genero: Hombres: 252 (50%)
Mujeres: 252 (50%)

Rangos de Edad: 18-29: 144 (28.6%)
30-40: 104 (20.6%)
41-50: 126 (25%)
51-... : 130 (25.8%)



CESP

Research

Centro de Estudios Sociales y Políticos

Encuesta de Elección de Candidatos


Partido Fuerza del Pueblo

Santo Domingo Oeste

Presentación de resultados



¿Independientemente de sus preferencias, de los siguientes a cuál usted preferiría como Candidato a Diputado por la Fuerza del Pueblo, para las elecciones Municipales de febrero del 2024?



¿Independientemente de sus preferencias, de los siguientes a cuál usted preferiría como Candidato a la Alcaldía por la Fuerza del Pueblo, para las elecciones Municipales de febrero del 2024?



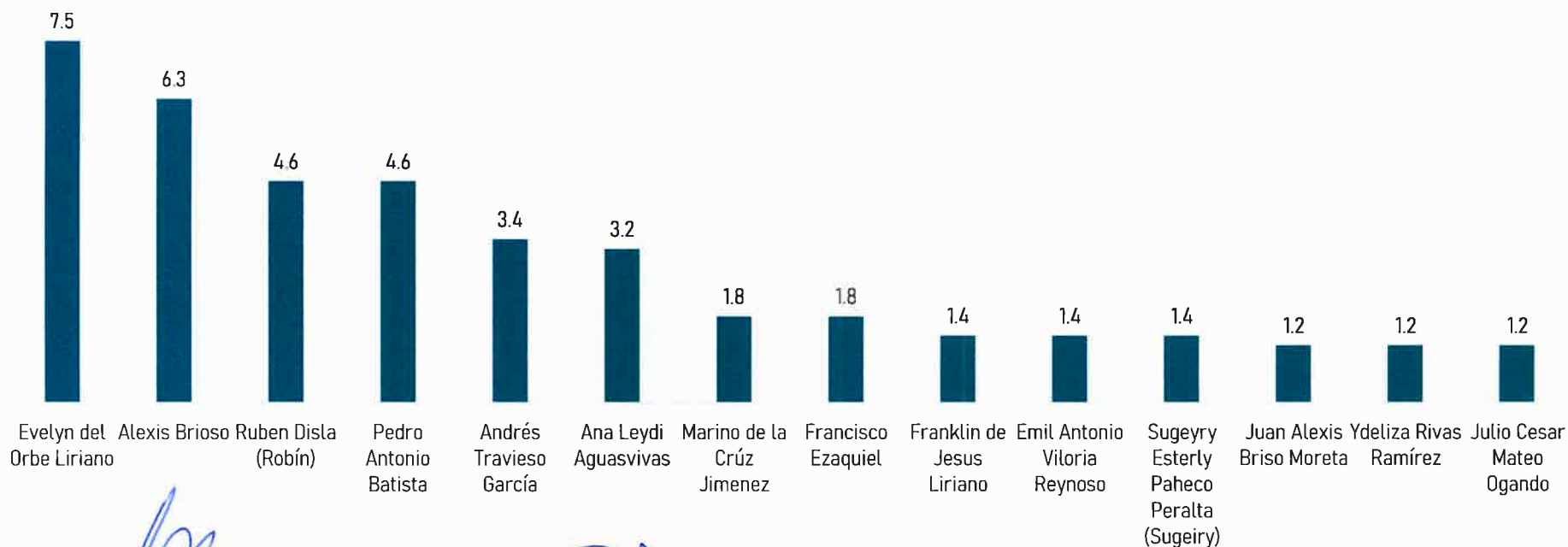
Base total: 504
Error: 4,4%

¿Independientemente de sus preferencias, de los siguientes a cuál usted preferiría como Candidato a la Alcaldía por la Fuerza del Pueblo, para las elecciones Municipales de febrero del 2024?

Elegiría	Hombres	Mujeres	18/30	30/40	41/55	56/ +	N
Francisco Luciano	12	11.1	10.4	9.8	15	10.7	58
José Manuel Mesa	2.6	2	1.4	2	1.6	5.3	13
Aquilino Serrata (Son)	23.5	22.5	25	22.5	18.1	26	116
Benito Domínguez	2	2	-	2	2.4	3.8	10
Ninguno	52.6	54.9	59	61.8	55.9	39.7	271
Ns / Nc	8	6.3	4.2	2	7.1	7.1	36
Total sujetos	252	252	144	104	126	130	504

Base total: 504
Error: 4,4%

¿Independientemente de sus preferencias, de los siguientes a cuál usted preferiría como Candidato a Regidor por la Fuerza del Pueblo, para las elecciones Municipales de febrero del 2024?

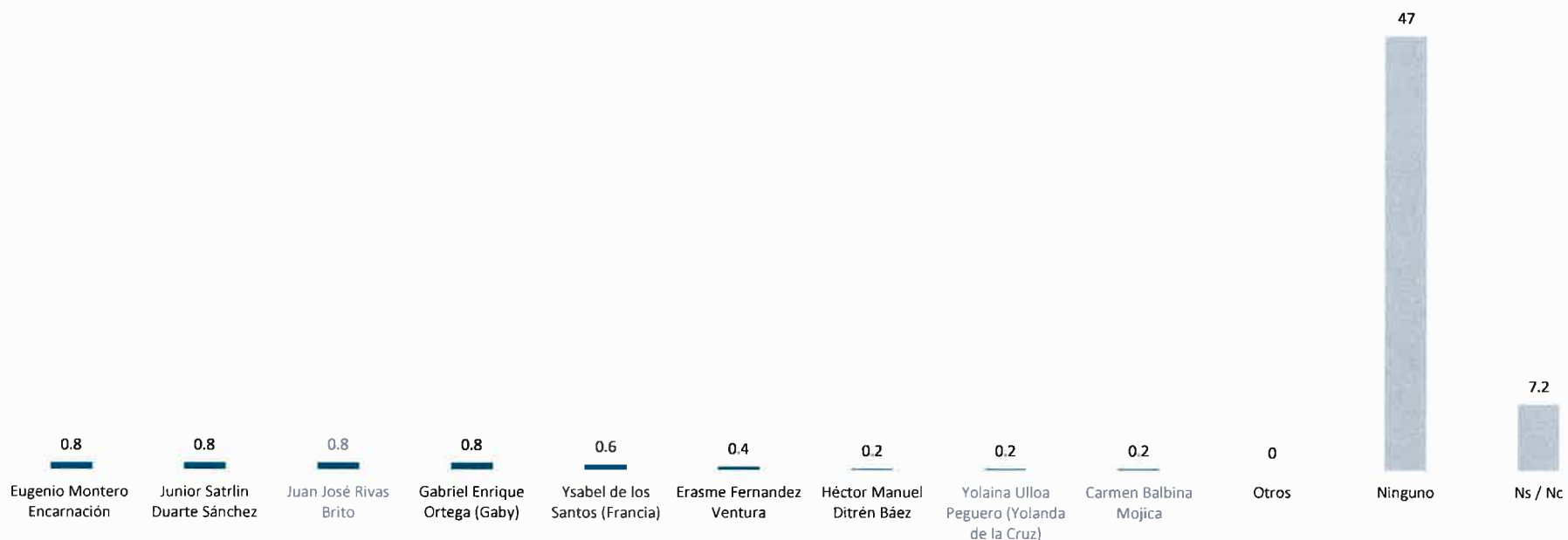


Handwritten signatures and a stamp in blue ink. The stamp contains the text "FEPA" and "Rivas".

Base total: 504
Error: 4,4%



¿Independientemente de sus preferencias, de los siguientes a cuál usted preferiría como Candidato a Regidor por la Fuerza del Pueblo, para las elecciones Municipales de febrero del 2024?



Otros Candidatos con % por debajo de 0,2



Base total: 504
Error: 4,4%



Encuesta de Elección de Candidatos

Partido Fuerza del Pueblo

Santo Domingo Oeste

Santo Domingo
República Dominicana
Octubre, 2023.

Carlos Francisco Blanco Fernández
Director Asociado.

Los resultados presentados en el presente documento, reflejan la percepción de la ciudadanía, al momento de la realización del estudio, por lo que nada garantiza que los resultados se mantengan inalterables a través del tiempo.