



CESP

Research

Centro de Estudios Sociales y Políticos

@CESP-Research

J.C.E: REES-2023-08-0075



CESP

Research

Centro de Estudios Sociales y Políticos

Encuesta de Elección de Candidatos

Partido Fuerza del Pueblo

Provincia Santiago

@CESP_Research
Octubre 2023

Resumen metodológico

Universo de Estudio:	Dominicanos mayores de edad residentes en la demarcación electoral correspondiente.
Perfil Informante:	Mayores de edad residentes en los Municipios y Distritos Municipales de la Provincia Santiago, con disponibilidad de votar en las elecciones Municipales de Febrero del 2024, y las elecciones Congresionales de Mayo del 2024.
Trabajo de Campo:	10 al 17 de Octubre 2023.
Carácter de la muestra:	Aleatoria, probabilística y estratificada.
Metodología de Muestreo:	Se seleccionaron las Zonas de Muestreos (Z.M), distribuidos en los Municipios y Distritos Municipales que componen la Provincia Santo Domingo Este . Una vez seleccionadas las Zonas de Muestreos-ZM, se habilitaron las Unidades Primarias de Muestreo-UPM, compuestas por manzanas, residenciales en la zona urbana y conglomerados de vivienda en zonas urbanas no planificadas. Se seleccionaron las viviendas dentro de las UPM, utilizando el método <i>Random Route</i> . Una vez establecida la vivienda, se procedió a la selección de un adulto con las características demográficas, preestablecidas. Las entrevistas fueron cara a cara una por hogar.
Procesamiento de datos:	Rotator Survey. 2023.-
Tipo de entrevista:	Cara a Cara una por hogar.
Tamaño de la muestra:	2690 casos. Distribuidos en 269 U.P.M. (Muestra ponderada por Municipios y Distritos Municipales para la obtención de los datos generales
Margen de error	+/-1.9% en resultados generales. Cada Municipio y/o Distrito Municipal tiene su margen de error propio.
Confiability:	95%

Distribución y Características de la muestra

Genero: Hombres: 50%
Mujeres: 50%

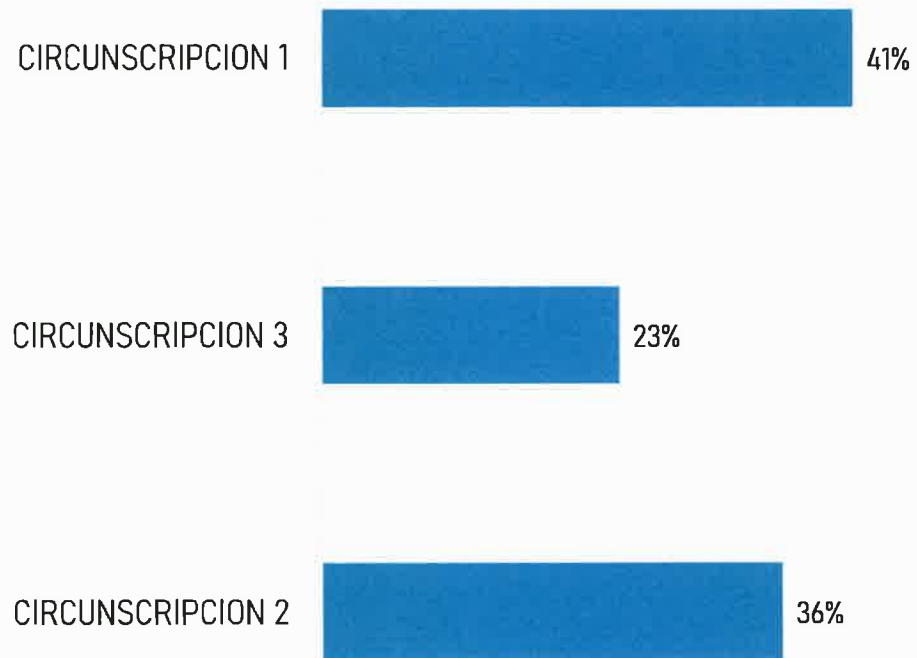
Rangos de Edad: 18-25: 30%
26-35: 30%
36-45: 15%
45-55 :12%
Más de 55: 13

Zona de Residencia: Zona Urbana: 82%
Zona Rural: 18%

Variables de Control: Municipio
Distrito Municipal
Género
Rangos de Edad

Trabajo de campo / Explotación CESP-Research.

Peso porcentual de Municipios y Distritos Municipales



Detalles de la distribución por Municipios

			SEXO	CIRCUNSCRIPCION		
Bases:			Total	CIRCUNSCRIPCION 1	CIRCUNSCRIPCION 2	CIRCUNSCRIPCION 3
SEXO		Bases:	2690	1560	545	585
DATOS EN PORCENTAJES (%)						
	(1354)	Masculino	50	51	52	48
	(1336)	Femenino	50	49	48	52
EDAD	(810)	18-25	30	30	30	31
	(774)	26-35	30	26	33	31
	(403)	36-45	15	15	14	16
	(333)	46-55	12	13	12	10
	(370)	Más de 55	13	16	11	11
ZONA	(2209)	Urbano	82	80	96	74
	(481)	Rural	18	20	4	26



CESP

Research

Centro de Estudios Sociales y Políticos

Encuesta de Elección de Candidatos

Partido Fuerza del Pueblo

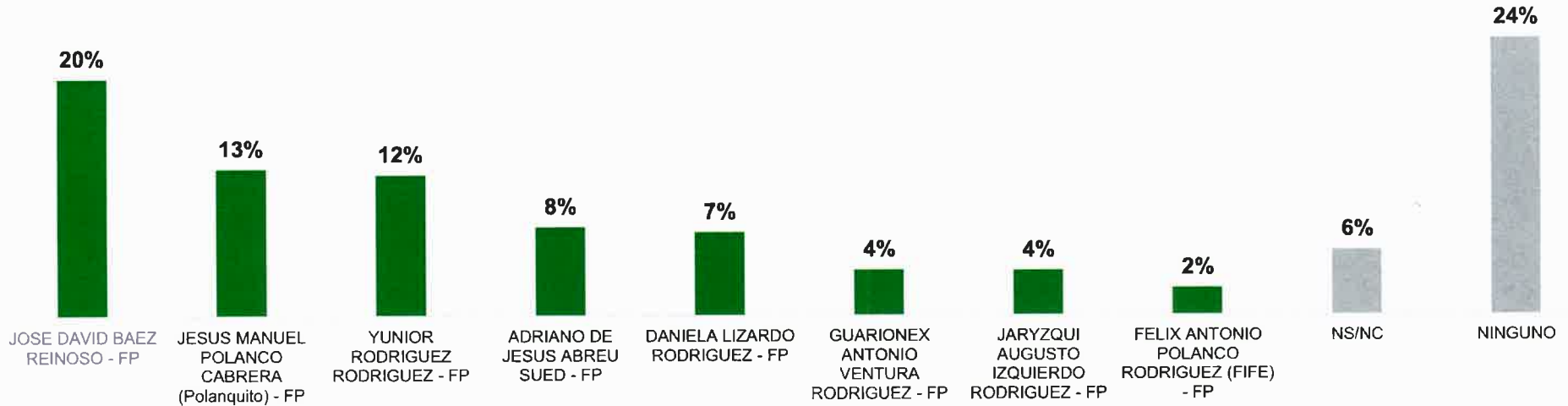
Provincia Santiago

Presentación de resultados

Nivel Congresual



Si tuviera que elegir entre los siguientes candidatos a Diputado de La Fuerza del Pueblo, ¿a cuál usted elegiría?
 Circunscripción No. 1



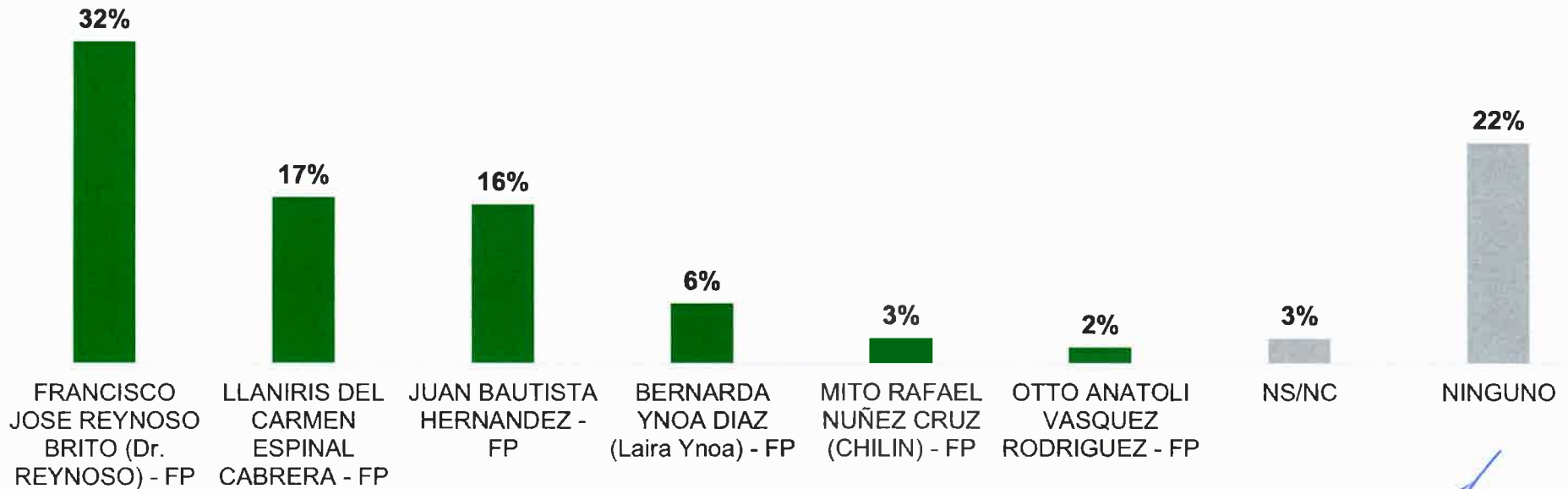
Base total: 1560
 Error: 2,5%

Si tuviera que elegir entre los siguientes candidatos a Diputado de La Fuerza del Pueblo, ¿a cuál usted elegiría?

	SEXO			EDAD					ZONA	
	Total	Masculino	Femenino	18-25	26-35	36-45	46-55	Más de 55	Urbano	Rural
BASE:	1560	789	771	464	413	234	206	243	1251	309
DATOS EN PORCENTAJES (%)										
JOSE DAVID BAEZ REINOSO - FP	20	18	23	22	20	23	21	15	21	20
JESUS MANUEL POLANCO CABRERA (Polanquito) - FP	13	16	10	16	13	10	12	10	12	16
YUNIOR RODRIGUEZ RODRIGUEZ - FP	12	12	12	19	14	7	8	4	13	9
ADRIANO DE JESUS ABREU SUED - FP	8	7	8	8	7	9	8	8	8	6
DANIELA LIZARDO RODRIGUEZ - FP	7	6	8	9	10	6	4	2	8	6
GUARIONEX ANTONIO VENTURA RODRIGUEZ - FP	4	3	5	3	6	4	4	3	3	7
JARYZQUI AUGUSTO IZQUIERDO RODRIGUEZ - FP	4	4	3	3	4	5	7	3	4	4
FELIX ANTONIO POLANCO RODRIGUEZ (FIFE) - FP	2	3	2	3	3	4	-	1	2	2
NS/NC	6	5	7	4	5	9	4	9	5	6
NINGUNO	24	26	22	14	19	23	32	45	24	24



Si tuviera que elegir entre los siguientes candidatos a Diputado de La Fuerza del Pueblo, ¿a cuál usted elegiría?
Circunscripción No. 2



Base total: 545
Error: 4,2%

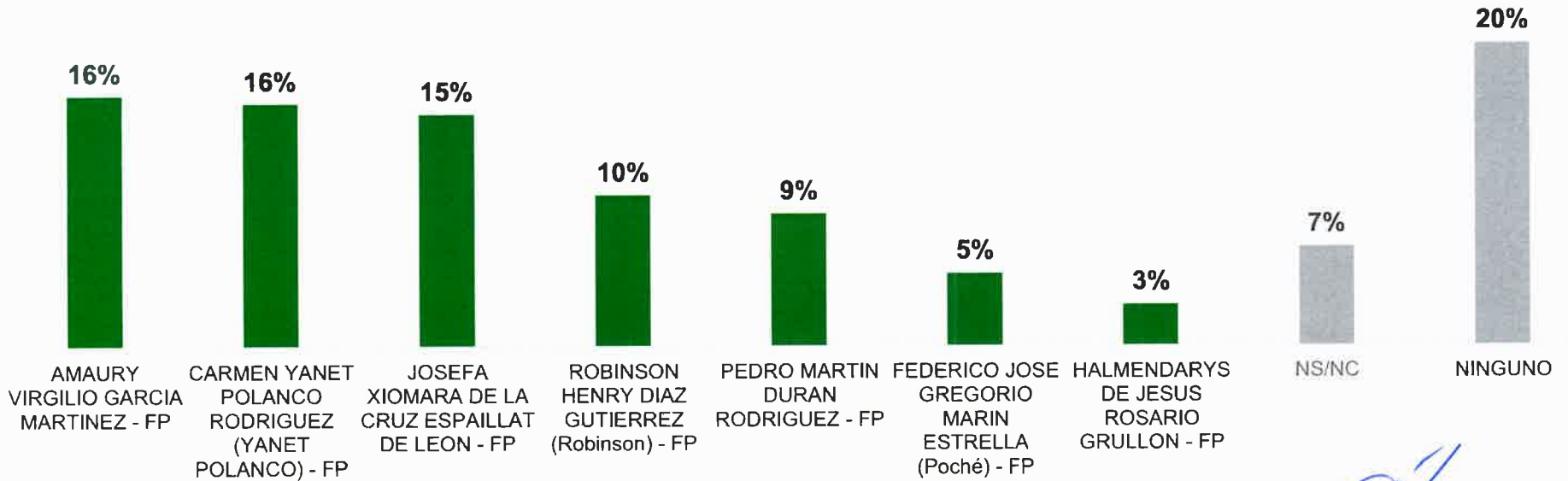
Handwritten signatures in blue ink, including several illegible signatures and a signature that appears to be 'Francisco Reynoso'.

Si tuviera que elegir entre los siguientes candidatos a Diputado de La Fuerza del Pueblo, ¿a cuál usted elegiría?

	SEXO			EDAD					ZONA	
	Total	Masculino	Femenino	18-25	26-35	36-45	46-55	Más de 55	Urbano	Rural
BASE:	545	283	262	164	178	76	67	60	524	21
DATOS EN PORCENTAJES (%)										
FRANCISCO JOSE REYNOSO BRITO (Dr. REYNOSO) - FP	32	36	28	34	30	30	33	37	33	24
LLANIRIS DEL CARMEN ESPINAL CABRERA - FP	17	16	18	15	15	30	18	7	15	48
JUAN BAUTISTA HERNANDEZ - FP	16	14	18	19	21	8	13	5	16	14
BERNARDA YNOA DIAZ (Laura Ynoa) - FP	6	6	6	9	8	3	3	-	6	-
MITO RAFAEL NUÑEZ CRUZ (CHILIN) - FP	3	1	4	2	2	3	4	2	3	-
OTTO ANATOLI VASQUEZ RODRIGUEZ - FP	2	1	2	1	2	1	-	5	2	-
NS/NC	3	3	2	2	2	4	1	5	3	-
NINGUNO	22	23	21	18	19	21	27	40	23	14



Si tuviera que elegir entre los siguientes candidatos a Diputado de La Fuerza del Pueblo, ¿a cuál usted elegiría?
Circunscripción No. 3



Base total: 585
Error: 4,1%

Handwritten signatures in blue ink, including several illegible signatures and the initials 'AP'.

Si tuviera que elegir entre los siguientes candidatos a Diputado de La Fuerza del Pueblo, ¿a cuál usted elegiría?

	SEXO			EDAD					ZONA	
	Total	Masculino	Femenino	18-25	26-35	36-45	46-55	Más de 55	Urbano	Rural
BASE:	585	282	303	182	183	93	60	67	434	151
DATOS EN PORCENTAJES (%)										
AMAURY VIRGILIO GARCIA MARTINEZ - FP	16	18	15	21	20	9	12	10	18	13
CARMEN YANET POLANCO RODRIGUEZ (YANET POLANCO) - FP	16	13	19	22	13	17	13	7	15	19
JOSEFA XIOMARA DE LA CRUZ ESPAILLAT DE LEON - FP	15	13	17	15	17	12	13	15	14	19
ROBINSON HENRY DIAZ GUTIERREZ (Robinson) - FP	10	8	12	8	11	14	10	7	9	12
PEDRO MARTIN DURAN RODRIGUEZ - FP	9	9	9	10	8	8	7	9	9	7
FEDERICO JOSE GREGORIO MARIN ESTRELLA (Poché) - FP	5	6	4	5	5	6	2	3	4	7
HALMENDARYS DE JESUS ROSARIO GRULLON - FP	3	2	3	3	2	2	5	1	3	3
NS/NC	6	6	7	4	6	9	5	12	6	7
NINGUNO	20	25	15	11	17	24	33	34	22	14



CESP
Research

Centro de Estudios Sociales y Políticos

Encuesta de Elección de Candidatos

Partido Fuerza del Pueblo

Provincia Santiago

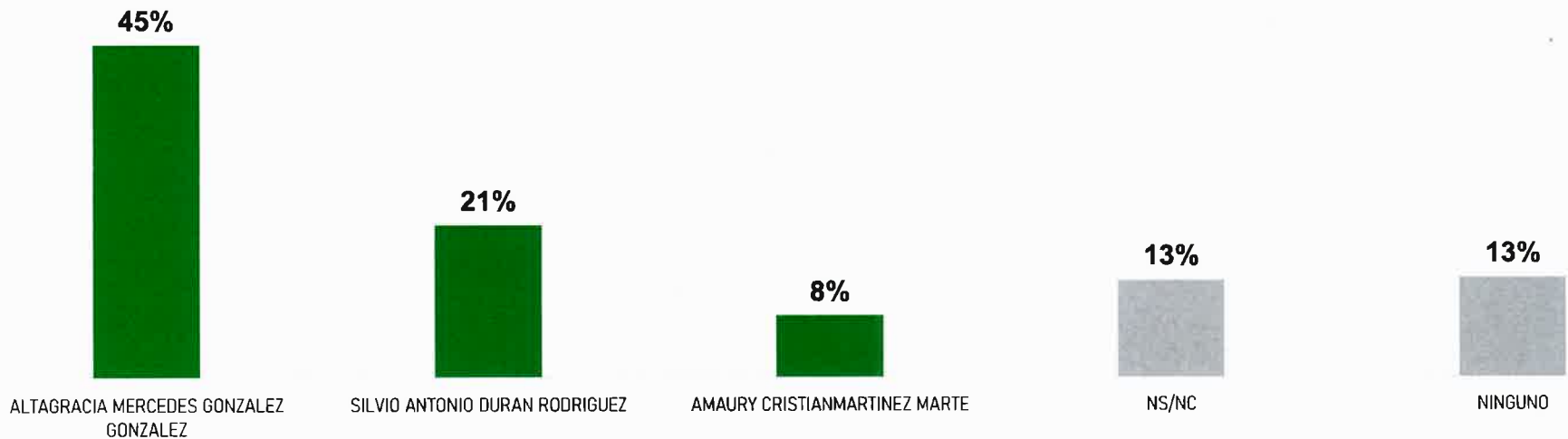
Presentación de resultados

Nivel Municipal



Independientemente de sus preferencias, de los siguientes, ¿a cuál usted preferiría como candidato a la Alcaldía por la Fuerza del Pueblo, para las elecciones Municipales de febrero del 2024?

Municipio de Santiago





Independientemente de sus preferencias, de los siguientes, ¿a cuál usted preferiría como candidato a la Alcaldía por la Fuerza del Pueblo, para las elecciones Municipales de febrero del 2024?

	SEXO			EDAD					ZONA		CIRCUNSCRIPCIÓN		
	Total	Masculino	Femenino	18-25	26-35	36-45	46-55	Más de 55	Urbano	Rural	CIRCUNSCRIPCIÓN 1	CIRCUNSCRIPCIÓN 2	CIRCUNSCRIPCIÓN 3
BASE:	1200	598	602	374	390	176	125	135	1161	39	400	400	400
ALTAGRACIA MERCEDES GONZALEZ GONZALEZ	45%	40%	50%	47%	45%	51%	38%	36%	44%	54%	48%	39%	48%
SILVIO ANTONIO DURAN RODRIGUEZ	21%	23%	18%	22%	25%	16%	14%	13%	21%	15%	20%	23%	19%
AMAURY CRISTIAN MARTINEZ MARTE	8%	8%	8%	9%	7%	8%	10%	7%	8%	10%	8%	9%	8%
NS/NC	13%	14%	12%	10%	11%	14%	16%	23%	13%	8%	14%	12%	14%
NINGUNO	13%	15%	12%	12%	11%	11%	21%	21%	13%	13%	11%	18%	12%



CESP

Research

Centro de Estudios Sociales y Políticos

Encuesta de Elección de Candidatos

Partido Fuerza del Pueblo

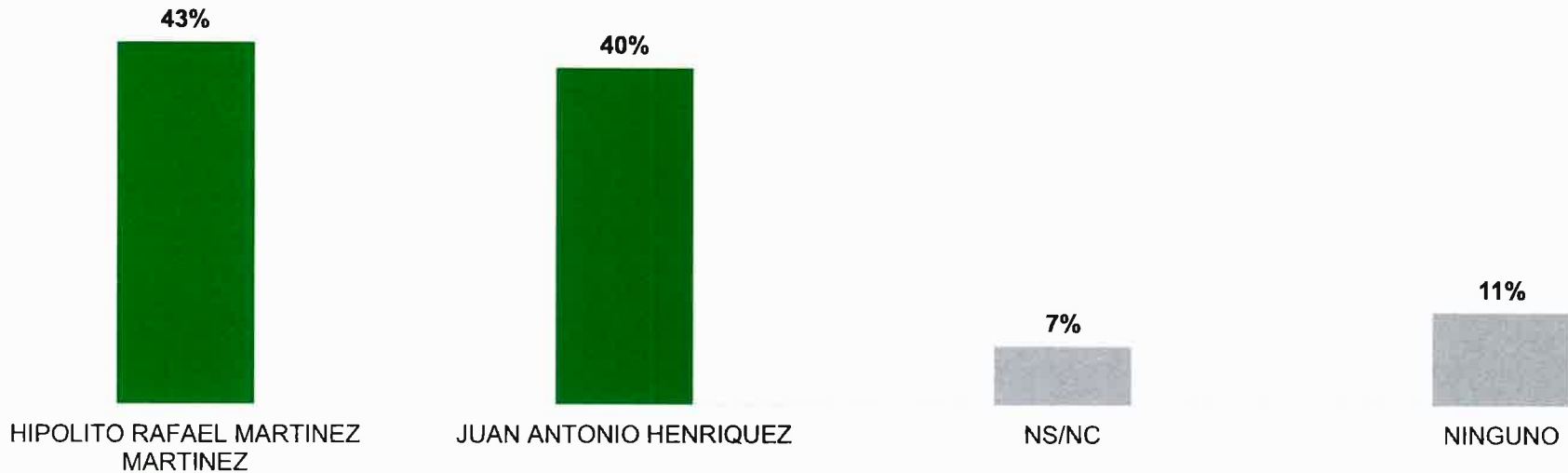
Provincia Santiago

Municipio Santiago Oeste



Independientemente de sus preferencias, de los siguientes, ¿a cuál usted preferiría como candidato a Director Municipal por la Fuerza del Pueblo, para las elecciones Municipales de febrero del 2024?

Santiago Oeste



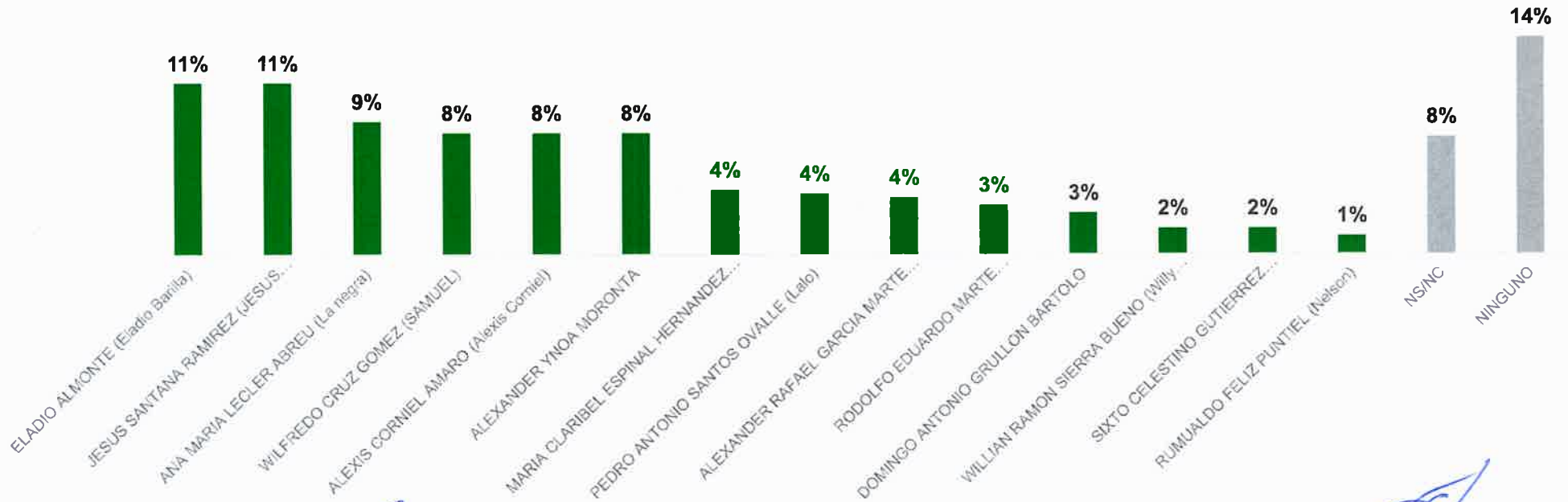
Base total: 400
Error: 4,9%

Independientemente de sus preferencias, de los siguientes, ¿a cuál usted preferiría como candidato a Director Municipal por la Fuerza del Pueblo, para las elecciones Municipales de febrero del 2024?

	SEXO			EDAD					ZONA	
	Total	Masculino	Femenino	18-25	26-35	36-45	46-55	Más de 55	Urbano	Rural
BASE:	400	183	217	150	111	68	43	28	395	5
DATOS EN PORCENTAJES (%)										
HIPOLITO RAFAEL MARTINEZ MARTINEZ	43	42	43	37	50	41	47	39	43	40
JUAN ANTONIO HENRIQUEZ	40	38	41	49	36	43	30	7	39	60
NS/NC	7	7	7	4	7	9	5	21	7	-
NINGUNO	11	13	9	9	7	7	19	32	11	-



Para Vocal de este Distrito Municipal de los siguientes, ¿a cuál usted elegiría de estos candidatos de La Fuerza del Pueblo?
Santiago Oeste



Base total: 400
Error:4,9%

Handwritten signatures in blue ink.

Para Vocal de este Distrito Municipal de los siguientes, ¿a cuál usted elegiría de estos candidatos de La Fuerza del Pueblo?

CANDIDATO:	SEXO			EDAD					ZONA	
	Total	Masculino	Femenino	18-25	26-35	36-45	46-55	Más de 55	Urbano	Rural
TOTAL:	400	183	217	150	111	68	43	28	395	5
	DATOS EN PORCENTAJES (%)									
LADINO ALMONTE (Eladio Parilla)	11	9	13	14	14	7	7	4	11	20
JESUS SANTANA RAMIREZ (JESUS SANTANA)	11	8	14	9	12	12	21	4	11	20
ANA MARIA LECLER BREU (La negra)	9	8	10	9	8	12	9	0	9	0
VILFREDO CRUZ GOMEZ (SAMUEL)	8	9	7	14	5	9	0	0	8	20
ALEXIS CORNIEL AMARO (Alexis Corniel)	8	9	7	10	5	6	12	7	8	0
ALEXANDER YNOA (JORONTA)	8	10	6	10	11	3	2	7	8	20
MARIA CLARIBEL ESPINAL (BERNANDEZ DE MENDEZ Clary)	4	4	5	4	3	6	2	11	4	-
PEDRO ANTONIO SANTOS (VALLE (Lalo))	4	4	4	2	10	3	-	-	4	-
ALEXANDER RAFAEL (ARCIA MARTE (Alexander arcía))	4	3	4	6	4	3	-	-	4	20
RODOLFO EDUARDO (ARTE MELENCIANO (El oro))	3	5	2	5	4	3	-	-	3	-
DOMINGO ANTONIO (RULLON BARTOLO)	3	2	4	3	3	3	2	-	3	-
WILLIAN RAMON SIERRA (BUENO (Willy Sierra))	2	2	2	1	5	1	-	-	2	-
SIXTO CELESTINO (GUTIERREZ PERALTA Sixto Gutiérrez)	2	2	2	1	1	4	5	-	2	-
NUMUALDO FELIZ PUNTIEL (Nelson)	1	2	1	2	1	1	0	-	1	-
S/N/C	8	8	8	3	5	10	19	25	8	-
NINGUNO	14	17	12	7	13	16	21	43	14	-



CESP
Research

Centro de Estudios Sociales y Políticos

Encuesta de Elección de Candidatos

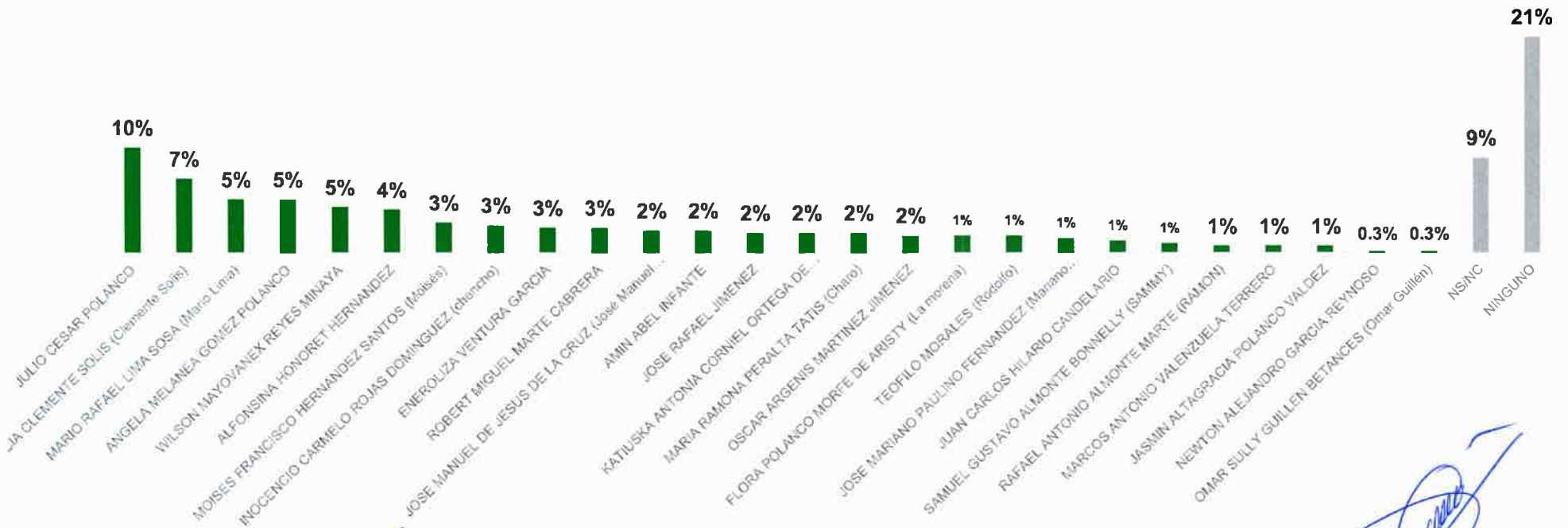
Partido Fuerza del Pueblo

Santiago

Circunscripción 1



Para Regidor de esta Circunscripción de los siguientes, ¿a cuál usted elegiría de estos candidatos de La Fuerza del Pueblo?



Base total: 400
Error: 4,9%

[Handwritten signatures]

[Handwritten signature]

[Handwritten initials]

[Handwritten signature]

[Handwritten signature]

Para Regidor de esta Circunscripción de los siguientes, ¿a cuál usted elegiría de estos candidatos de La Fuerza del Pueblo?

	SEXO			EDAD					ZONA
	Total	Masculino	Femenino	18-25	26-35	36-45	46-55	Más de 55	Urbano
BASE:	400	207	193	137	122	55	36	50	400
	DATOS EN VALOR ABSOLUTO (N)								
JULIO CESAR POLANCO	41	18	23	21	11	5	2	2	41
GARCIA CLEMENTE SOLIS (Clemente Solis)	29	17	12	10	7	5	3	4	29
MARIO RAFAEL LIMA SOSA (Mario Lima)	21	13	8	8	9	3	1	-	21
ANGELA MELANEA GOMEZ POLANCO	21	12	9	7	10	2	2	-	21
WILSON MAYOVANEX REYES MINAYA	18	6	12	4	9	2	1	2	18
JOSE RAFAEL JIMENEZ	17	9	8	6	9	-	1	1	17
MOISES FRANCISCO HERNANDEZ SANTOS (Moisés)	12	3	9	6	5	1	-	-	12
INOCENCIO CARMELO ROJAS DOMINGUEZ (chencho)	11	9	2	3	3	2	1	2	11
ENEROLIZA VENTURA GARCIA	10	6	4	1	3	4	2	-	10
ROBERT MIGUEL MARTE CABRERA	10	4	6	7	3	-	-	-	10
JOSE MANUEL DE JESUS DE LA CRUZ (José Manuel De Jesús)	9	9	-	4	2	2	1	-	9
AMIN ABEL INFANTE	9	3	6	6	1	2	-	-	9
ALFONSINA HONORET HERNANDEZ	8	6	2	2	5	1	-	-	8
KATIUSKA ANTONIA CORNIEL ORTEGA DE RAMIREZ (KATY)	8	5	3	2	2	2	1	1	8
MARIA RAMONA PERALTA TATIS (Charo)	8	4	4	2	2	2	1	1	8

Para Regidor de esta Circunscripción de los siguientes, ¿a cuál usted elegiría de estos candidatos de La Fuerza del Pueblo?

	SEXO			EDAD					ZONA
	Total	Masculino	Femenino	18-25	26-35	36-45	46-55	Más de 55	Urbano
BASE	400	207	193	137	122	55	36	50	400
DATOS EN VALOR ABSOLUTO (N)									
OSCAR ARGENIS MARTINEZ JIMENEZ	7	4	3	4	1	1	-	1	7
FLORA POLANCO MORFE DE ARISTY (La morena)	7	2	5	1	5	-	-	1	7
TEOFILO MORALES (Rodolfo)	7	4	3	1	2	-	1	3	7
JOSE MARIANO PAULINO FERNANDEZ (Mariano Paulino)	6	5	1	1	1	1	1	2	6
JUAN CARLOS HILARIO CANDELARIO	5	3	2	1	3	-	1	-	5
SAMUEL GUSTAVO ALMONTE BONNELLY (SAMMY)	4	2	2	1	1	1	1	-	4
RAFAEL ANTONIO ALMONTE MARTE (RAMON)	3	2	1	2	-	1	-	-	3
MARCOS ANTONIO VALENZUELA TERRERD	3	3	-	2	-	-	-	1	3
JASMIN ALTAGRACIA POLANCO VALDEZ	3	-	3	3	-	-	-	-	3
NEWTON ALEJANDRO GARCIA REYNOSO	1	1	-	-	-	1	-	-	1
OMAR SULLY GUILLEN BETANCES (Ómar Guillén)	1	1	-	1	-	0	-	-	1
NS/NC	37	20	17	10	9	5	6	7	37
NINGUNO	84	36	48	21	19	12	10	22	84



CESP

Research

Centro de Estudios Sociales y Políticos

Encuesta de Elección de Candidatos

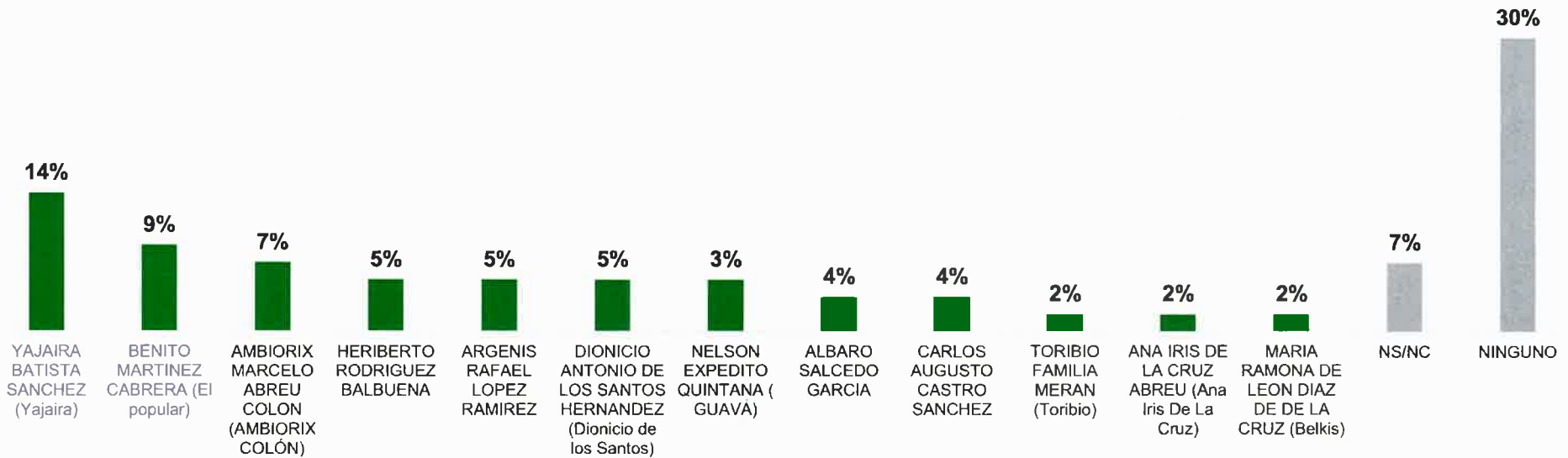
Partido Fuerza del Pueblo

Santiago

Circunscripción 2



Para Regidor de esta Circunscripción de los siguientes, ¿a cuál usted elegiría de estos candidatos de La Fuerza del Pueblo?



Base total: 57
Error:12,9%

Para Regidor de esta Circunscripción de los siguientes, ¿a cuál usted elegiría de estos candidatos de La Fuerza del Pueblo?

	SEXO			EDAD					ZONA
	Total	Masculino	Femenino	18-25	26-35	36-45	46-55	Más de 55	Urbano
BASE:	57	35	22	19	16	3	10	9	57
	DATOS EN PORCENTAJE (%)								
YAJAIRA BATISTA SANCHEZ (Yajaira)	8	7	1	5	3	-	-	-	8
BENITO MARTINEZ CABRERA (El popular)	5	1	4	3	2	-	-	-	5
AMBIORIX MARCELO ABREU COLON (AMBIORIX COLON)	4	3	1	1	1	-	-	2	4
HERIBERTO RODRIGUEZ BALBUENA	3	2	1	-	1	-	1	1	3
MARGENIS RAFAEL LOPEZ RAMIREZ	3	2	1	1	-	1	1	-	3
DIONICIO ANTONIO DE LOS SANTOS HERNANDEZ (Dionicio de los Santos)	3	2	1	3	-	-	-	-	3
NELSON EXPEDITO QUINTANA (GUAVÁ)	3	2	1	1	-	-	2	-	3
ALBARO SALCEDO GARCIA	2	-	2	0	2	-	0	-	2
CARLOS AUGUSTO CASTRO SANCHEZ	2	2	-	1	-	-	1	-	2
TORIBIO FAMILIA MERAN (Toribio)	1	1	-	-	-	-	1	-	1
ANA IRIS DE LA CRUZ ABREU (Ana Iris De La Cruz)	1	-	1	-	1	-	-	-	1
MARIA RAMONA DE LEON DIAZ DE DE LA CRUZ (Belkis)	1	-	1	-	-	-	-	1	1
NS/NC	4	2	2	-	2	-	-	2	4
NINGUNO	17	11	6	4	4	2	4	3	17



CESP
Research

Centro de Estudios Sociales y Políticos

Encuesta de Elección de Candidatos

Partido Fuerza del Pueblo

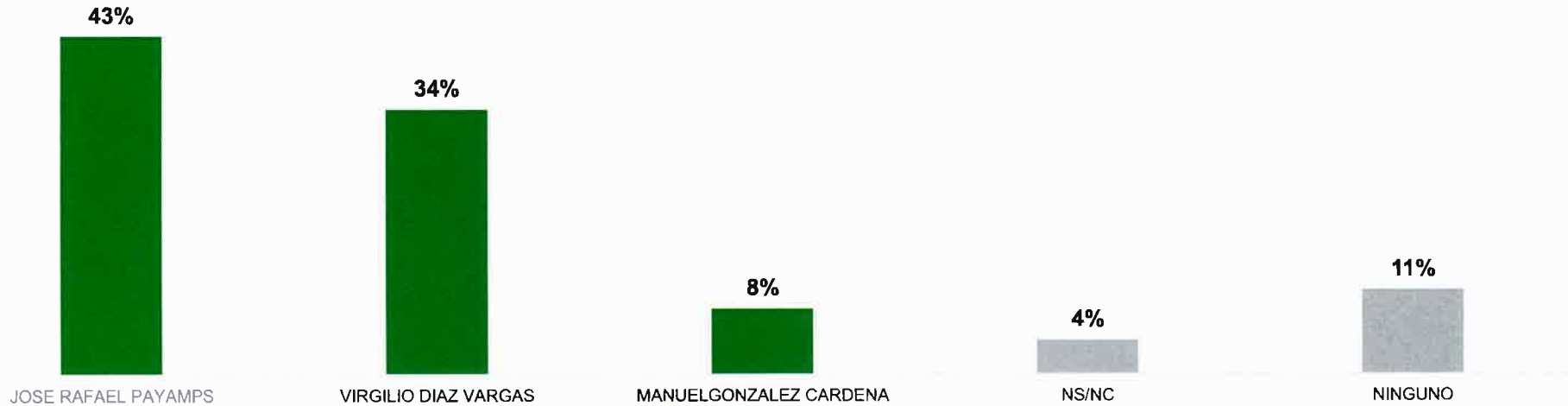
Santiago

Municipio Hato del Yaque



Independientemente de sus preferencias, de los siguientes, ¿a cuál usted preferiría como candidato a Director Municipal por la Fuerza del Pueblo, para las elecciones Municipales de febrero del 2024?

Hato del Yaque



Base total: 250
Error: 6,2%

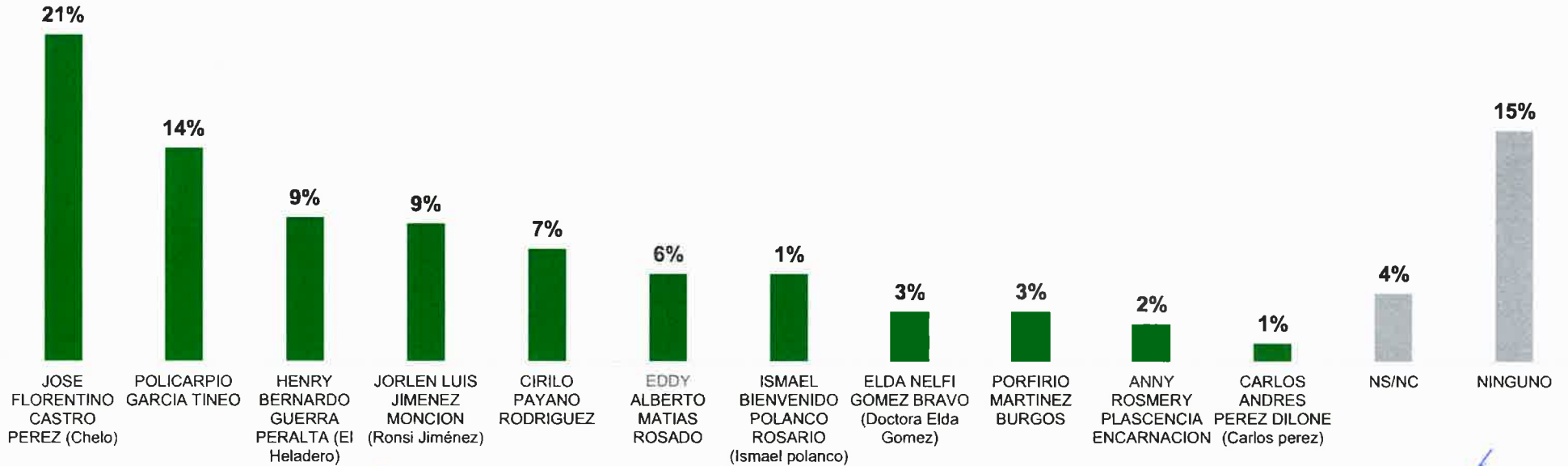
Handwritten signatures in blue ink, including names like Jose Rafael Payamps, Virgilio Diaz Vargas, Manuel Gonzalez Cardena, and others.

Independientemente de sus preferencias, de los siguientes, ¿a cuál usted preferiría como candidato a Director Municipal por la Fuerza del Pueblo, para las elecciones Municipales de febrero del 2024?

	SEXO			EDAD					ZONA	
	Total	Masculino	Femenino	18-25	26-35	36-45	46-55	Más de 55	Urbano	Rural
BASE:	250	115	135	79	81	48	24	18	248	2
DATOS EN PORCENTAJES (%)										
JOSE RAFAEL PAYAMPS	43	53	34	43	38	42	46	61	42	100
VIRGILIO DIAZ VARGAS	34	23	42	38	42	27	17	17	34	-
MANUEL GONZALEZ CARDENA	8	9	8	9	7	10	8	6	8	-
NS/NC	4	2	7	3	4	6	13	-	4	-
NINGUNO	11	13	9	8	9	15	17	17	11	-



Para Vocal de este Distrito Municipal de los siguientes, ¿a cuál usted elegiría de estos candidatos de La Fuerza del Pueblo?
Hato del Yaque



Base total: 250
Error: 6,2%

Para Vocal de este Distrito Municipal de los siguientes, ¿a cuál usted elegiría de estos candidatos de La Fuerza del Pueblo?

	SEXO			EDAD					ZONA	
	Total	Masculino	Femenino	18-25	26-35	36-45	46-55	Más de 55	Urbano	Rural
BASE:	250	115	135	79	81	48	24	18	248	2
DATOS EN PORCENTAJES (%)										
JOSE FLORENTINO CASTRO PEREZ (Chelo)	21	24	18	9	28	19	33	28	20	100
POLICARPIO GARCIA TINEO	14	10	17	16	11	15	21	-	14	-
HENRY BERNARDO GUERRA PERALTA (El Heladero)	9	10	9	10	10	6	8	11	9	-
JORLEN LUIS JIMENEZ MONCION (Ronsi Jiménez)	9	14	4	15	4	10	-	11	9	-
CIRILO PAYANO RODRIGUEZ	7	5	9	9	6	6	8	6	7	-
EDDY ALBERTO MATIAS ROSADO	6	6	5	6	6	6	-	6	6	-
ISMAEL BIENVENIDO POLANCO ROSARIO (Ismael Polanco)	6	4	7	4	10	6	-	-	6	-
ELDA NELFI GOMEZ BRAVO (Doctora Elda Gómez)	3	4	2	4	5	-	4	-	3	-
PORFIRIO MARTINEZ BURGOS	3	3	4	1	4	6	-	6	3	-
ANNY ROSMERY PLASCENCIA ENCARNACION	2	4	1	1	4	-	4	6	2	-
CARLOS ANDRES PEREZ DILONE (Carlos Pérez)	1	1	1	3	-	2	-	-	1	-
NS/NC	4	4	4	1	1	6	13	17	4	-
NINGUNO	15	10	19	20	11	17	8	11	15	-



CESP

Research

Centro de Estudios Sociales y Políticos

Encuesta de Elección de Candidatos

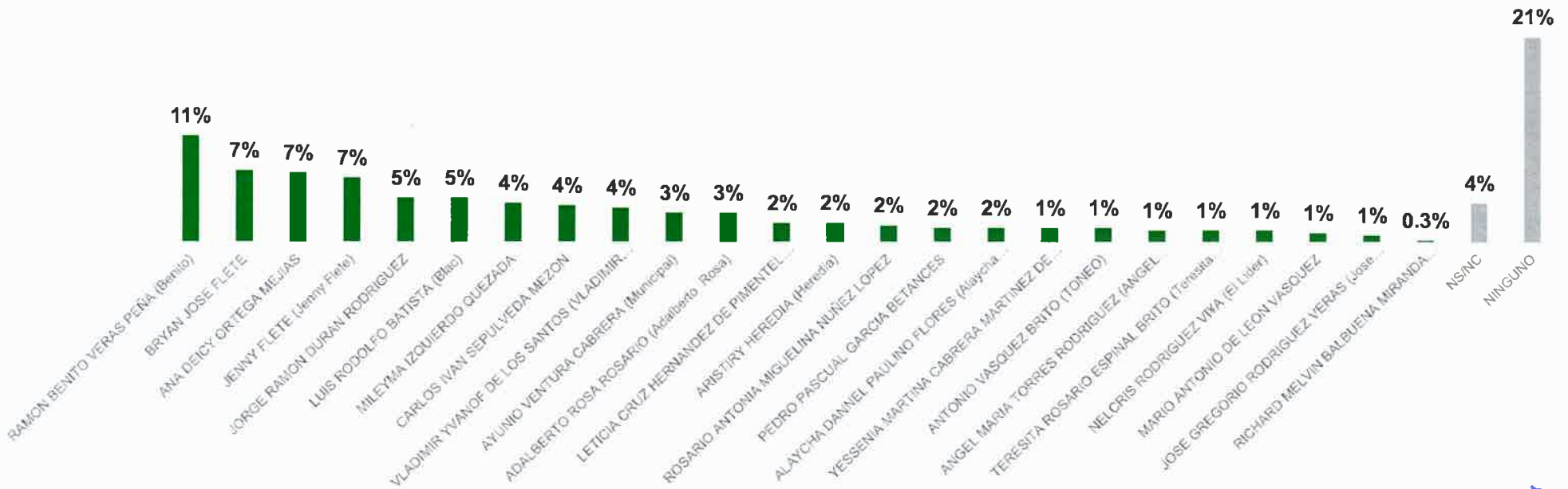
Partido Fuerza del Pueblo

Santiago

Circunscripción 3



Para Regidor de esta Circunscripción de los siguientes, ¿a cuál usted elegiría de estos candidatos de La Fuerza del Pueblo?



Base total: 400
Error: 4,9%

[Handwritten signatures]

[Handwritten signature]

[Handwritten signatures]

Para Regidor de esta Circunscripción de los siguientes, ¿a cuál usted elegiría de estos candidatos de La Fuerza del Pueblo?

	SEXO			EDAD					ZONA	
	Total	Masculino	Femenino	18-25	26-35	36-45	46-55	Más de 55	Urbano	Rural
BASE:	400	197	203	125	132	60	43	40	380	20
DATOS EN VALOR ABSOLUTO (N)										
RAMON BENITO VERAS PEÑA (Benito)	43	21	22	19	15	5	3	1	41	2
BRYAN JOSE FLETE	29	14	15	8	12	8	-	1	28	1
ANA DEICY ORTEGA MEJIAS	28	12	16	9	12	5	1	1	26	2
JENNY FLETE (Jenny Flete)	26	15	11	4	14	3	5	-	26	-
JORGE RAMON DURAN RODRIGUEZ	18	12	6	7	8	2	1	-	18	-
LUIS RODOLFO BATISTA (Blac)	18	8	10	9	5	2	2	-	18	-
PEDRO PASCUAL GARCIA BETANCES	16	8	8	4	6	3	-	3	16	-
CARLOS IVAN SEPULVEDA MEZON	15	7	8	6	6	1	1	1	15	-
VLADIMIR YVANOF DE LOS SANTOS (VLADIMIR YVANOF)	14	7	7	4	7	1	2	-	14	-
AYUNIO VENTURA CABRERA (Municipal)	12	7	5	6	3	1	-	2	11	1
ADALBERTO ROSA ROSARIO (Adalberto Rosa)	12	4	8	3	2	2	1	4	10	2
LETICIA CRUZ HERNANDEZ DE PIMENTEL (Leticia Cruz)	8	1	7	3	3	1	1	0	7	1
ARISTIRY HEREDIA (Heredia)	8	3	5	1	4	1	-	2	8	-

Para Regidor de esta Circunscripción de los siguientes, ¿a cuál usted elegiría de estos candidatos de La Fuerza del Pueblo?

BASE:	SEXO			EDAD					ZONA	
	Total	Masculino	Femenino	18-25	26-35	36-45	46-55	Más de 55	Urbano	Rural
	400	197	203	125	132	60	43	40	380	20
	DATOS EN VALOR ABSOLUTO (N)									
LETICIA CRUZ HERNANDEZ DE PIMENTEL (Leticia Cruz)	8	1	7	3	3	1	1	-	7	1
ARISTIRY HEREDIA (Heredia)	8	3	5	1	4	1	-	2	8	-
ROSARIO ANTONIA MIGUELINA NUÑEZ LOPEZ	7	2	5	1	2	-	1	3	5	2
MILEYMA IZQUIERDO QUEZADA	6	4	2	2	-	3	1	-	5	1
ALAYCHA DANNEL PAULINO FLORES (Alaycha Paulino)	6	5	1	1	3	1	1	-	5	1
YESSENIA MARTINA CABRERA MARTINEZ DE CEPEDA	6	3	3	3	2	-	1	-	4	2
ANTONIO VASQUEZ BRITO (TONEO)	6	2	4	2	2	-	-	2	5	1
ANGEL MARIA TORRES RODRIGUEZ (ANGEL TORRES)	5	3	2	2	2	1	-	-	5	-
TERESITA ROSARIO ESPINAL BRITO (Teresita Espinal)	5	3	2	2	1	1	-	1	5	-
NELCRIS RODRIGUEZ VIÑA (El Líder)	5	-	5	4	-	1	-	-	5	-
MARIO ANTONIO DE LEON VASQUEZ	4	3	1	2	1	1	-	-	3	1
JOSE GREGORIO RODRIGUEZ VERAS (Jose Gregorio)	3	1	2	2	1	-	-	-	3	-
RICHARD MELVIN BALBUENA MIRANDA (Richard Balbuena)	1	1	-	1	-	-	-	-	1	-
NS/NC	16	9	7	2	3	5	3	3	14	2
NINGUNO	83	42	41	18	18	12	19	16	82	1



CESP
Research

Centro de Estudios Sociales y Políticos

Encuesta de Elección de Candidatos

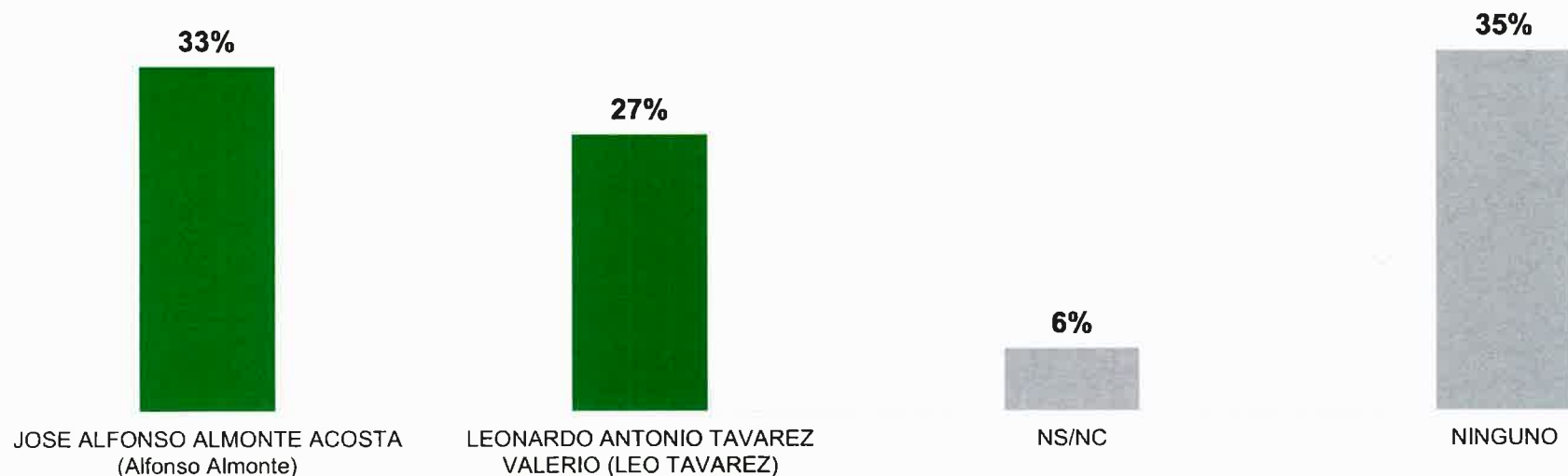
Partido Fuerza del Pueblo

Santiago

Municipio Baitoa



Independientemente de sus preferencias, de los siguientes, ¿a cuál usted preferiría como candidato a la Alcaldía por la Fuerza del Pueblo, para las elecciones Municipales de febrero del 2024?



Base total: 200
Error: 6,9%

Independientemente de sus preferencias, de los siguientes, ¿a cuál usted preferiría como candidato a la Alcaldía por la Fuerza del Pueblo, para las elecciones Municipales de febrero del 2024?

	SEXO			EDAD					ZONA
	Total	Masculino	Femenino	18-25	26-35	36-45	46-55	Más de 55	Urbano
BASE:	200	104	96	49	45	44	27	35	200
DATOS EN PORCENTAJES (%)									
JOSE ALFONSO ALMONTE ACOSTA (Alfonso Almonte)	33	33	33	43	31	25	44	23	33
LEONARDO ANTONIO TAVAREZ VALERIO (LEO TAVAREZ)	27	25	28	24	42	30	19	11	27
NS/NC	6	5	7	4	9	5	4	9	6
NINGUNO	35	38	31	29	18	41	33	57	35



CESP

Research

Centro de Estudios Sociales y Políticos

Encuesta de Elección de Candidatos

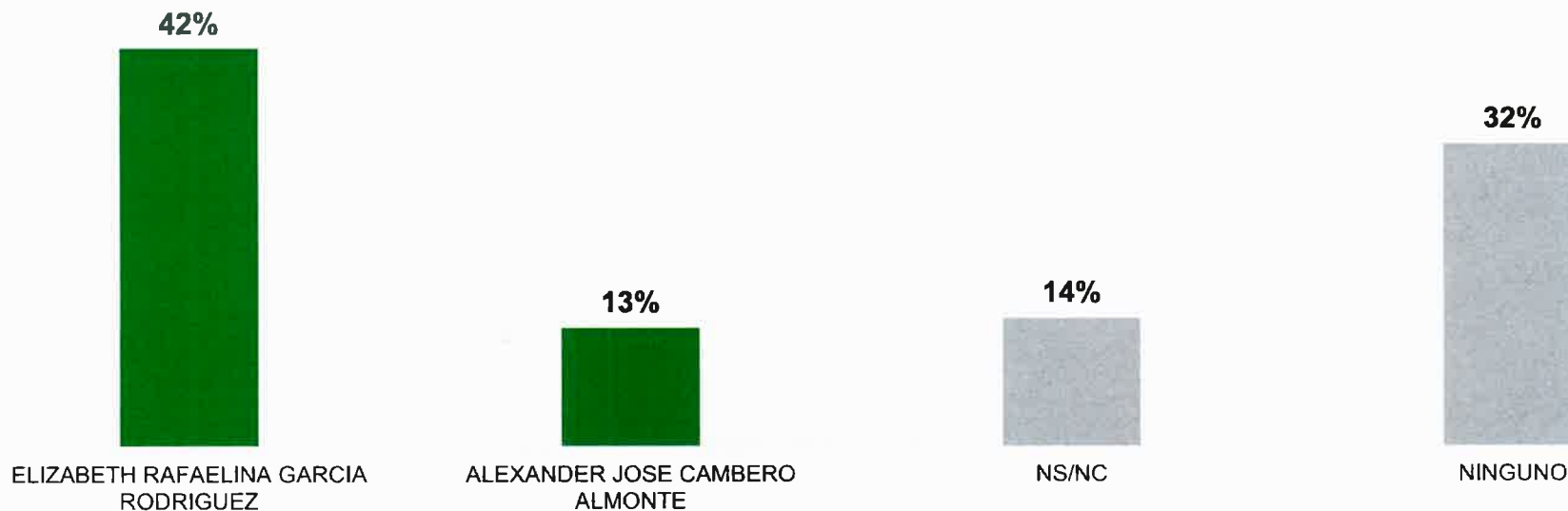
Partido Fuerza del Pueblo

Santiago

D.M. Canabacoa Abajo



Independientemente de sus preferencias, de los siguientes, ¿a cuál usted preferiría como candidato a Director de Distrito por la Fuerza del Pueblo, para las elecciones Municipales de febrero del 2024?



Base total: 200
Error: 6,9%

Independientemente de sus preferencias, de los siguientes, ¿a cuál usted preferiría como candidato Director de Distrito por la Fuerza del Pueblo, para las elecciones Municipales de febrero del 2024?

	SEXO			EDAD					ZONA	
	Total	Masculino	Femenino	18-25	26-35	36-45	46-55	Más de 55	Urbano	Rural
BASE:	200	94	106	30	33	32	29	76	159	41
DATOS EN PORCENTAJES (%)										
ELIZABETH RAFAELINA GARCIA RODRIGUEZ	42	38	45	40	52	41	52	36	38	56
ALEXANDER JOSE CAMBERO ALMONTE	13	13	12	30	6	6	7	13	9	24
NS/NC	14	11	16	13	18	13	17	11	17	-
NINGUNO	32	38	26	17	24	41	24	41	35	20



CESP
Research

Centro de Estudios Sociales y Políticos

Encuesta de Elección de Candidatos

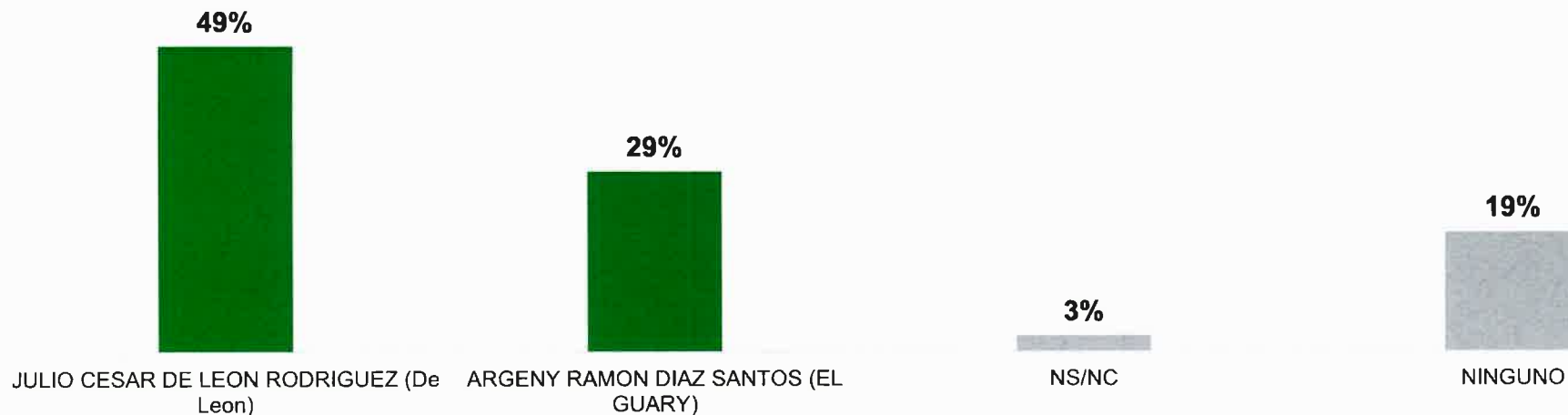
Partido Fuerza del Pueblo

Santiago

Municipio Villa González



Independientemente de sus preferencias, de los siguientes, ¿a cuál usted preferiría como candidato a la Alcaldía por la Fuerza del Pueblo, para las elecciones Municipales de febrero del 2024?



Base total: 300
Error: 5.7%

Independientemente de sus preferencias, de los siguientes, ¿a cuál usted preferiría como candidato a la Alcaldía por la Fuerza del Pueblo, para las elecciones Municipales de febrero del 2024?

	SEXO			EDAD					ZONA	
	Total	Masculino	Femenino	18-25	26-35	36-45	46-55	Más de 55	Urbano	Rural
BASE:	300	168	132	38	62	46	54	100	215	85
DATOS EN PORCENTAJES (%)										
JULIO CESAR DE LEON RODRIGUEZ (De Leon)	49	49	49	55	56	59	35	45	51	45
ARGENY RAMON DIAZ SANTOS (EL GUARY)	29	27	31	24	29	28	43	24	28	31
NS/NC	3	2	4	8	3	2	2	1	3	1
NINGUNO	19	22	16	13	11	11	20	30	18	24



CESP
Research

Centro de Estudios Sociales y Políticos

Encuesta de Elección de Candidatos

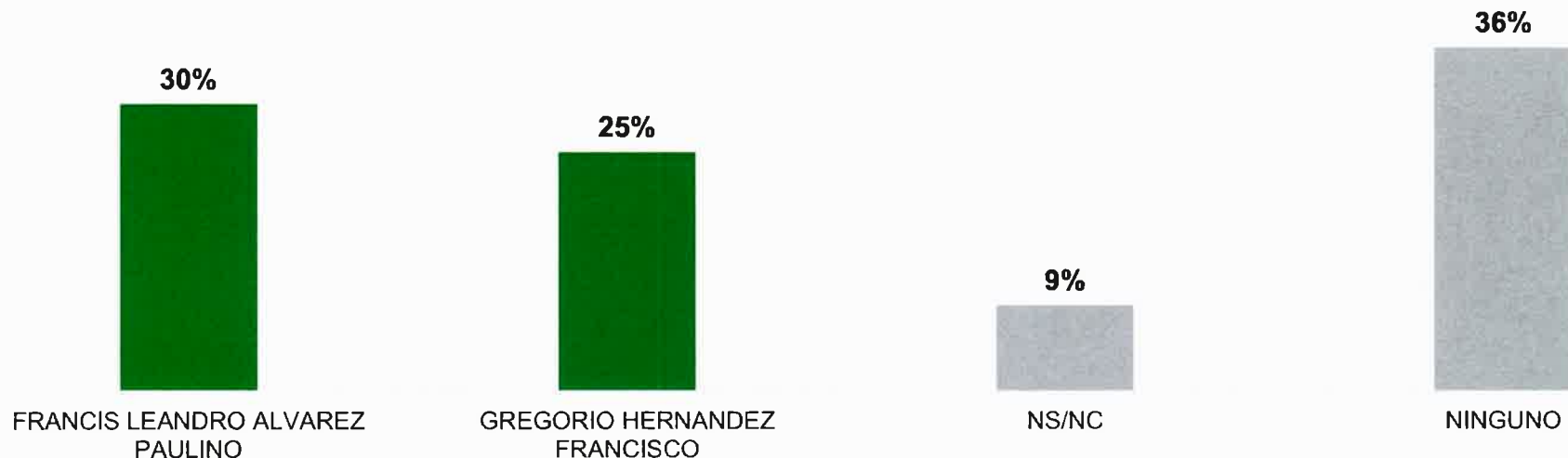
Partido Fuerza del Pueblo

Santiago

D.M. El Limón



Independientemente de sus preferencias, de los siguientes, ¿a cuál usted preferiría como candidato a Director Municipal por la Fuerza del Pueblo, para las elecciones Municipales de febrero del 2024?



Base total: 100
Error: 9,8%

Independientemente de sus preferencias, de los siguientes, ¿a cuál usted preferiría como candidato a Director Municipal por la Fuerza del Pueblo, para las elecciones Municipales de febrero del 2024?

	SEXO			EDAD					ZONA	
	Total	Masculino	Femenino	18-25	26-35	36-45	46-55	Más de 55	Urbano	Rural
BASE:	100	50	50	16	19	18	19	28	61	39
DATOS EN PORCENTAJES (%)										
FRANCIS LEANDRO ALVAREZ PAULINO	30	24	36	44	37	22	26	25	26	36
GREGORIO HERNANDEZ FRANCISCO	25	26	24	38	5	44	26	18	26	23
NS/NC	9	8	10	6	11	11	11	7	8	10
NINGUNO	36	42	30	13	47	22	37	50	39	31



CESP
Research

Centro de Estudios Sociales y Políticos

Encuesta de Elección de Candidatos

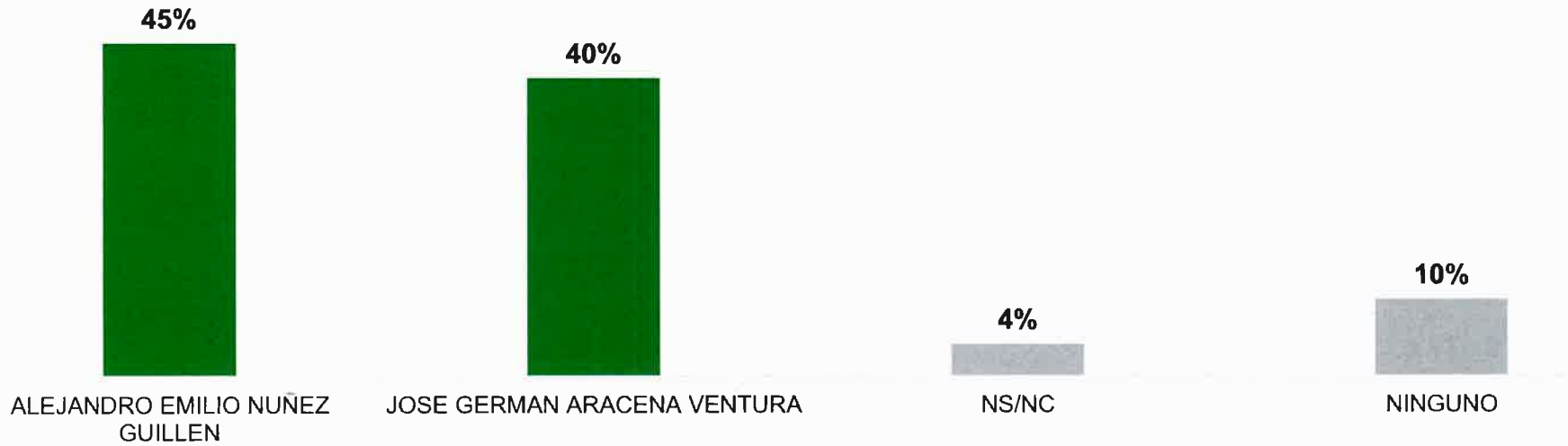
Partido Fuerza del Pueblo

Santiago

D.M. Jacagua



Independientemente de sus preferencias, de los siguientes, ¿a cuál usted preferiría como candidato a Director Municipal por la Fuerza del Pueblo, para las elecciones Municipales de febrero del 2024?



Base total: 300
Error: 5,7%

Independientemente de sus preferencias, de los siguientes, ¿a cuál usted preferiría como candidato a Director Municipal por la Fuerza del Pueblo, para las elecciones Municipales de febrero del 2024?

	SEXO			EDAD					ZONA	
	Total	Masculino	Femenino	18-25	26-35	36-45	46-55	Más de 55	Urbano	Rural
BASE:	300	141	159	95	85	46	45	29	120	180
DATOS EN PORCENTAJES (%)										
ALEJANDRO EMILIO NUÑEZ GUILLEN	45	40	50	51	46	41	58	10	56	38
JOSE GERMAN ARACENA VENTURA	40	40	40	40	42	43	31	45	37	43
NS/NC	4	5	4	3	2	4	7	10	3	6
NINGUNO	10	15	6	6	9	11	4	34	5	14



Centro de Estudios Sociales y Políticos

Encuesta de Elección de Candidatos

Partido Fuerza del Pueblo

Provincia Santiago

Santo Domingo

República Dominicana

Octubre, 2023.

Carlos Francisco Blanco Fernández
Director Asociado.

Los resultados presentados en el presente documento, reflejan la percepción de la ciudadanía, al momento de la realización del estudio, por lo que nada garantiza que los resultados se mantengan inalterables a través del tiempo.