




CESP

Research

Centro de Estudios Sociales y Políticos



@CESP-Research
J.C.E: REES-2023-08-0075



CESP

Research

Centro de Estudios Sociales y Políticos

Encuesta de Elección de Candidatos

Partido Fuerza del Pueblo

Provincia San Pedro de Macorís

@CESP_Research
Octubre 2023




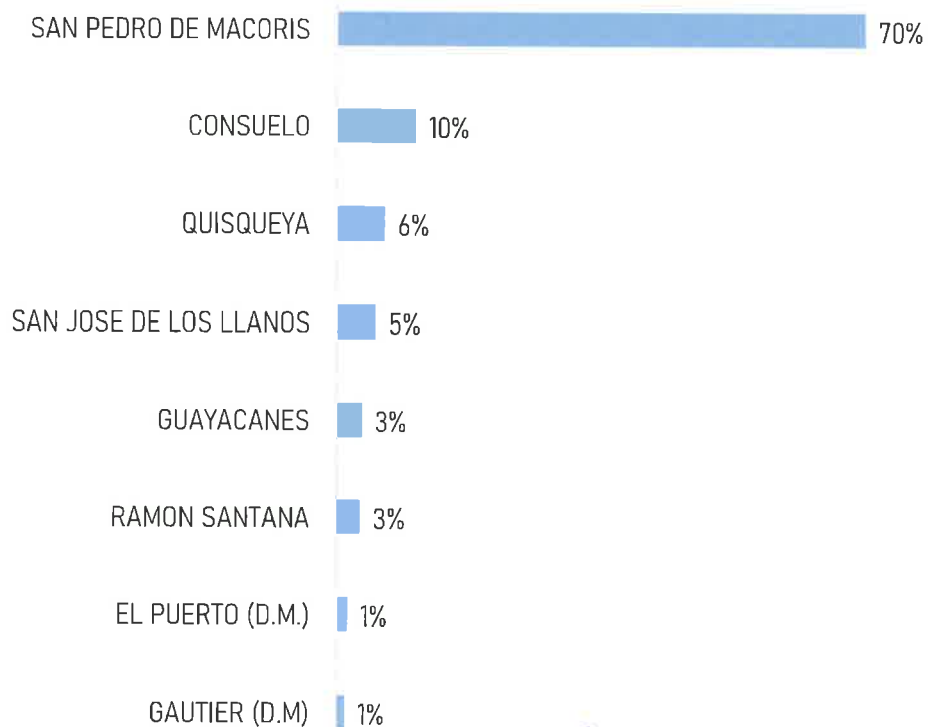
Resumen metodológico

Universo de Estudio:	Dominicanos mayores de edad residentes en la demarcación electoral correspondiente.
Perfil Informante:	Mayores de edad residentes en los Municipios y Distritos Municipales de la Provincia San Pedro de Macorís. Con disponibilidad de votar en las elecciones Municipales de Febrero del 2024, y las elecciones Congresionales de Mayo del 2024.
Trabajo de Campo:	10 y 11 de Octubre 2023.
Carácter de la muestra:	Aleatoria, probabilística y estratificada.
Metodología de Muestreo:	Se seleccionaron las Zonas de Muestreos (Z.M), distribuidos en los Municipios y Distritos Municipales que componen la Provincia San Pedro de Macorís. Una vez seleccionadas las Zonas de Muestreos-ZM, se habilitaron las Unidades Primarias de Muestreo-UPM, compuestas por manzanas, residenciales en la zona urbana y conglomerados de vivienda en zonas urbanas no planificadas. Se seleccionaron las viviendas dentro de las UPM, utilizando el método <i>Random Route</i> . Una vez establecida la vivienda, se procedió a la selección de un adulto con las características demográficas, preestablecidas. Las entrevistas fueron cara a cara una por hogar.
Procesamiento de datos:	Rotator Survey. 2023.-
Tipo de entrevista:	Cara a Cara una por hogar.
Tamaño de la muestra:	910 casos. Distribuidos en 91 U.P.M. (Muestra ponderada por Municipios y Distritos Municipales para la obtención de los datos generales
Margen de error	+/-3.3% en resultados generales. Cada Municipio y/o Distrito Municipal tiene su margen de error propio.
Confiabilidad:	95%

Distribución y Características de la muestra

Genero:	Hombres: 49% Mujeres: 51%
Rangos de Edad:	18-25: 17% 26-35: 23% 36-45: 17% 45-55 :17% Más de 55: 25
Zona de Residencia:	Zona Urbana: 87% Zona Rural: 13%
VARIABLES DE CONTROL:	Municipio Distrito Municipal Género Rangos de Edad
Trabajo de campo / Explotación	CESP-Research.

Peso porcentual de Municipios y Distritos Municipales



Detalles de la distribución por Municipios

Bases:		Total	Distrito Municipal								
			SAN PEDRO DE MACORIS	GUAYACANES	SAN JOSE DE LOS LLANOS	EL PUERTO (D.M.)	GAUTIER (D.M)	RAMON SANTANA	CONSUELO	QUISQUEYA	
Bases:		910	450	150	20	10	10	20	50	200	
DATOS EN PORCENTAJES (%)											
SEXO	(459)	Masculino	49	50	43	47	47	47	38	51	47
	(451)	Femenino	51	50	57	53	53	53	62	49	53
EDAD	(147)	18-25	17	18	15	5	-	-	30	22	14
	(210)	26-35	23	23	26	26	40	20	20	18	21
	(163)	36-45	17	17	24	14	9	0	15	16	17
	(156)	46-55	18	18	13	10	41	20	30	16	17
	(234)	Más de 55	25	24	22	45	9	60	5	28	31
ZONA	(711)	Urbano	87	100	61	50	20	51	51	69	54
	(199)	Rural	13	0	39	50	80	49	49	31	46



CESP

Research

Centro de Estudios Sociales y Políticos

Encuesta de Elección de Candidatos

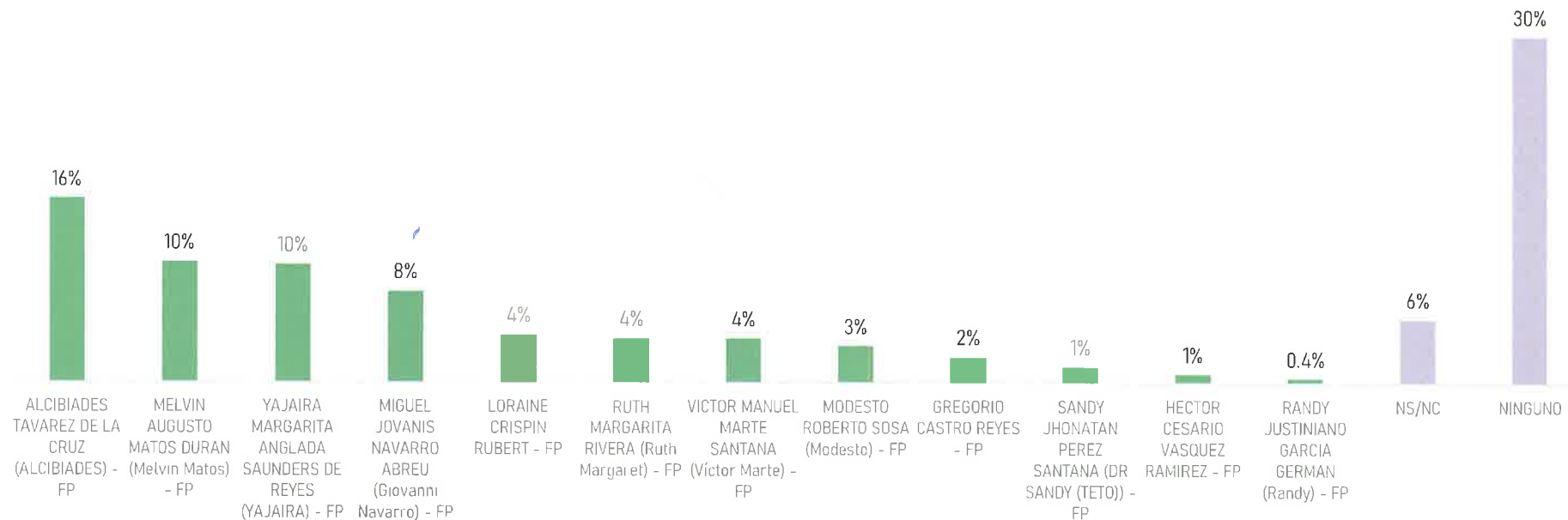
Partido Fuerza del Pueblo

Provincia San Pedro de Macorís

Presentación de resultados



¿Independientemente de sus preferencias, por cuál de los Candidatos a Diputado de la Fuerza del Pueblo, usted se inclinaría a votar?



Base total: 910



¿Independientemente de sus preferencias, por cuál de los Candidatos a Diputado de la Fuerza del Pueblo, usted se inclinaría a votar?

	Total	SEXO		EDAD					ZONA	
		Masculino	Femenino	18-25	26-35	36-45	46-55	Más de 55	Urbano	Rural
BASE:	910	459	451	147	210	163	156	234	711	199
ALCIBIADES TAVAREZ DE LA CRUZ (ALCIBIADES) - FP	16%	18%	14%	10%	21%	17%	19%	13%	16%	17%
MELVIN AUGUSTO MATOS DURAN (Melvin Matos) - FP	10%	9%	12%	13%	9%	15%	13%	6%	12%	2%
YAJAIRA MARGARITA ANGLADA SAUNDERS DE REYES (YAJAIRA) - FP	10%	10%	11%	19%	7%	13%	10%	6%	10%	13%
MIGUEL JOVANIS NAVARRO ABREU (Giovanni Navarro) - FP	8%	10%	6%	11%	7%	8%	9%	6%	8%	6%
LORAIN CRISPIN RUBERT - FP	4%	4%	4%	4%	7%	5%	4%	2%	4%	2%
RUTH MARGARITA RIVERA (Ruth Margaret) - FP	4%	3%	5%	2%	9%	2%	2%	3%	3%	7%
VICTOR MANUEL MARTE SANTANA (Victor Marte) - FP	4%	4%	4%	2%	6%	3%	3%	4%	3%	10%
MODESTO ROBERTO SOSA (Modesto) - FP	3%	3%	3%	2%	2%	4%	2%	6%	4%	-
GREGORIO CASTRO REYES - FP	2%	2%	2%	3%	2%	2%	2%	3%	2%	1%
SANDY JHONATAN PEREZ SANTANA (DR SANDY (TETO)) - FP	1%	2%	1%	2%	3%	1%	-	1%	2%	-
HECTOR CESARIO VASQUEZ RAMIREZ - FP	1%	1%	-	1%	1%	-	-	1%	1%	-
RANDY JUSTINIANO GARCIA GERMAN (Randy) - FP	0.4%	-	1%	-	-	-	2%	-	-	-
NS/NC	6%	3%	8%	9%	4%	4%	7%	5%	5%	11%
NINGUNO	30%	30%	30%	23%	23%	27%	29%	44%	30%	32%

¿Independientemente de sus preferencias, por cuál de los Candidatos a Diputado de la Fuerza del Pueblo, usted se inclinaría a votar?

	Distrito Municipal							
	SAN PEDRO DE MACORIS	GUAYACANES	SAN JOSE DE LOS LLANOS	EL PUERTO (D.M.)	GAUTIER (D.M)	RAMON SANTANA	CONSUELO	QUISQUEYA
BASE:	450	150	20	10	10	20	50	200
ALCIBIADES TAVAREZ DE LA CRUZ (ALCIBIADES) - FP	17%	21%	10%	9%	-	34%	6%	20%
MELVIN AUGUSTO MATOS DURAN (Melvin Matos) - FP	13%	3%	-	-	9%	16%	4%	6%
YAJAIRA MARGARITA ANGLADA SAUNDERS DE REYES (YAJAIRA) - FP	7%	9%	5%	9%	29%	-	34%	9%
MIGUEL JOVANIS NAVARRO ABREU (Giovanni Navarro) - FP	9%	12%	-	-	-	-	4%	11%
LORAIN CRISPIN RUBERT - FP	4%	5%	5%	-	-	-	6%	6%
RUTH MARGARITA RIVERA (Ruth Margaret) - FP	4%	3%	-	-	-	15%	4%	3%
VICTOR MANUEL MARTE SANTANA (Víctor Marte) - FP	2%	2%	40%	20%	-	-	-	1%
MODESTO ROBERTO SOSA (Modesto) - FP	4%	1%	-	-	-	-	-	1%
GREGORIO CASTRO REYES - FP	3%	1%	-	-	9%	-	-	1%
SANDY JHONATAN PEREZ SANTANA (DR SANDY (TETO)) - FP	1%	1%	-	-	-	-	4%	1%
HECTOR CESARIO VASQUEZ RAMIREZ - FP	1%	-	-	-	-	-	-	-
RANDY JUSTINIANO GARCIA GERMAN (Randy) - FP	-	1%	-	-	-	-	-	-
NS/NC	5%	13%	10%	31%	21%	10%	-	5%
NINGUNO	29%	28%	29%	31%	31%	25%	38%	35%



CESP

Research

Centro de Estudios Sociales y Políticos

Encuesta de Elección de Candidatos

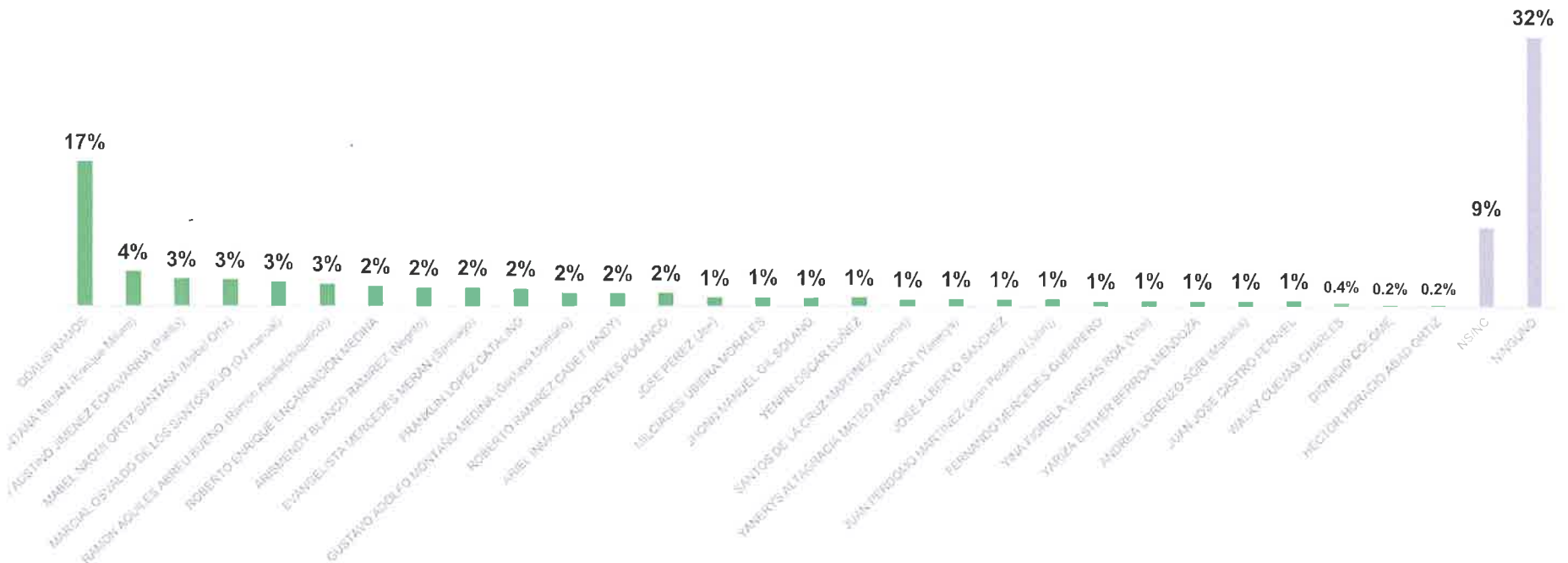
Partido Fuerza del Pueblo

Provincia San Pedro de Macorís

Municipio San Pedro de Macorís



Para Regidor de este Municipio de los siguientes, ¿a cuál usted elegiría de estos candidatos de La Fuerza del Pueblo?



Base total: 450
Error: 4.6%




¿Para Regidor de este Municipio de los siguientes, ¿a cuál usted elegiría de estos candidatos de La Fuerza del Pueblo?

	SEXO		EDAD					ZONA	
	Total	Masculino	Femenino	18-25	26-35	36-45	46-55	Más de 55	Urbano
BASE:	450	235	215	80	105	78	80	107	450
	DATOS EN PORCENTAJES (%)								
ODALIS RAMOS	17	16	18	7	20	21	18	18	17
LUIS ENRIQUE SANTANA MILIAN (Enrique Miliani)	4	6	2	5	3	6	6	2	4
SANTO FAUSTINO JIMENEZ ECHAVARRIA (Patilla)	3	4	2	7	3	4	1	2	3
MABEL NAOMI ORTIZ SANTANA (Mabel Ortiz)	3	2	5	2	4	4	5	1	3
MARCIAL OSVALDO DE LOS SANTOS RIJO (DJ marcial)	3	3	3	7	2	5	1	-	3
RAMON AQUILES ABREU BUENO (Ramón Aquile(chiquitico))	3	3	2	1	3	4	5	1	3
ROBERTO ENRIQUE ENCARNACION MEDINA	2	3	2	7	2	1	1	1	2
ARISMENDY BLANCO RAMIREZ (Negrito)	2	3	2	-	4	1	4	2	2
EVANGELISTA MERCEDES MERAN (Santiago)	2	3	2	2	4	1	2	1	2
FRANKLIN LOPEZ CATALINO	2	1	3	2	2	3	1	2	2
GUSTAVO ADOLFO MONTAÑO MEDINA (Gustavo Montaña)	2	1	2	4	1	1	1	1	2
ROBERTO RAMIREZ CADET (ANDY)	2	1	2	1	2	-	3	2	2

¿Para Regidor de este Municipio de los siguientes, ¿a cuál usted elegiría de estos candidatos de La Fuerza del Pueblo?

BASE:	SEXO		EDAD			ZONA			
	Total	Masculino	Femenino	18-25	26-35	36-45	46-55	Más de 55	Urbano
	450	235	215	80	105	78	80	107	450
	DATOS EN PORCENTAJES (%)								
ARIEL INMACULADO REYES POLANCO	2	1	2	5	1	-	1	1	2
JOSE PEREZ (Joe)	1	2	-	1	1	1	1	1	1
MILCIADES UBIERA MORALES	1	1	1	-	1	3	3	-	1
JHONN MANUEL GIL SOLANO	1	2	-	2	-	1	1	1	1
YENFRI OSCAR NUÑEZ	1	2	-	2	1	-	1	1	1
SANTOS DE LA CRUZ MARTINEZ (Aramís)	1	1	-	2	1	-	1	-	1
YANERYS ALTAGRACIA MATEO RAPSACK (Danerís)	1	1	1	2	2	-	-	-	1
JOSE ALBERTO SANCHEZ	1	1	-	2	-	3	-	-	1
JUAN PERDOMO MARTINEZ (Juan Perdomo (Julín))	1	1	1	1	-	-	1	2	1
FERNANDO MERCEDES GUERRERO	1	1	-	-	3	-	-	-	1
YINA FIORELA VARGAS ROA (Yina)	1	-	1	1	1	-	-	1	1
YARIZA ESTHER BERROA MENDOZA	1	1	-	1	2	-	-	-	1
ANDREA LORENZO SORI (Mañana)	1	1	-	-	-	3	-	1	1
JUAN JOSE CASTRO FERNIEL	1	-	1	-	2	-	-	1	1
WALKY CUEVAS CHARLES	-	-	-	-	1	-	1	-	-
DIONICIO COLOME	-	-	-	-	0	1	-	-	-
HECTOR HORACIO ABAD ORTIZ	-	-	-	-	1	0	-	-	-
NS/NC	9	6	12	10	8	5	5	16	9
NINGUNO	32	32	31	19	27	32	35	43	32



CESP

Research

Centro de Estudios Sociales y Políticos

Encuesta de Elección de Candidatos

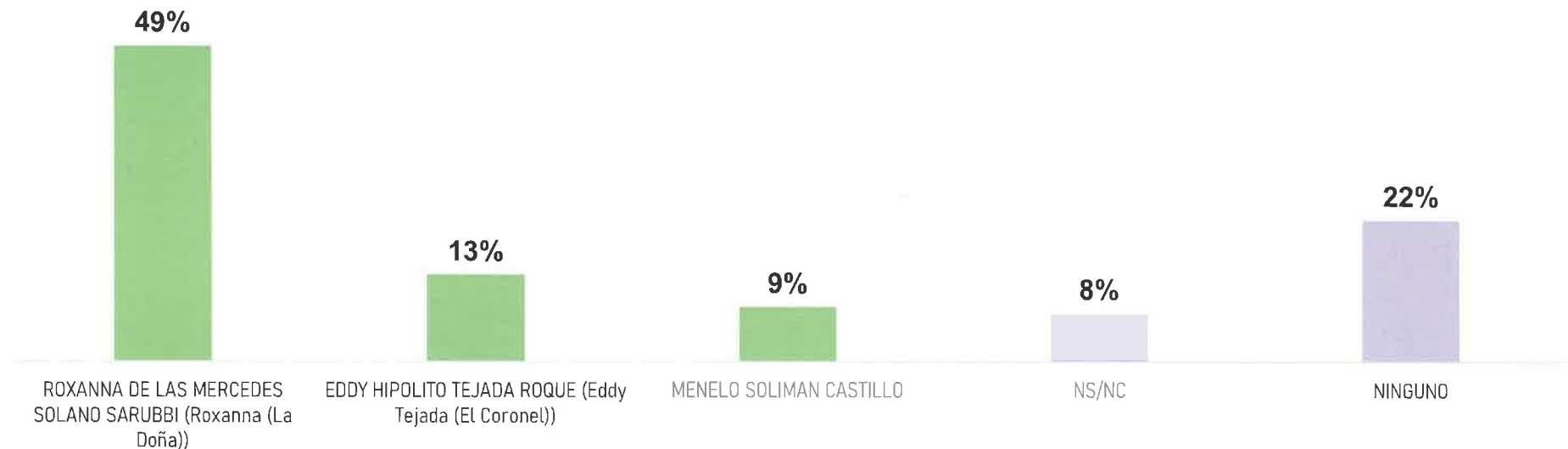
Partido Fuerza del Pueblo

Provincia San Pedro de Macorís

Municipio Guayacanes



¿Independientemente de sus preferencias, de los siguientes a cuál usted preferiría como Candidato a la Alcaldía ¿Por la Fuerza del Pueblo, para las elecciones Municipales de febrero del 2024?



Base total: 150
Error: 8.0%

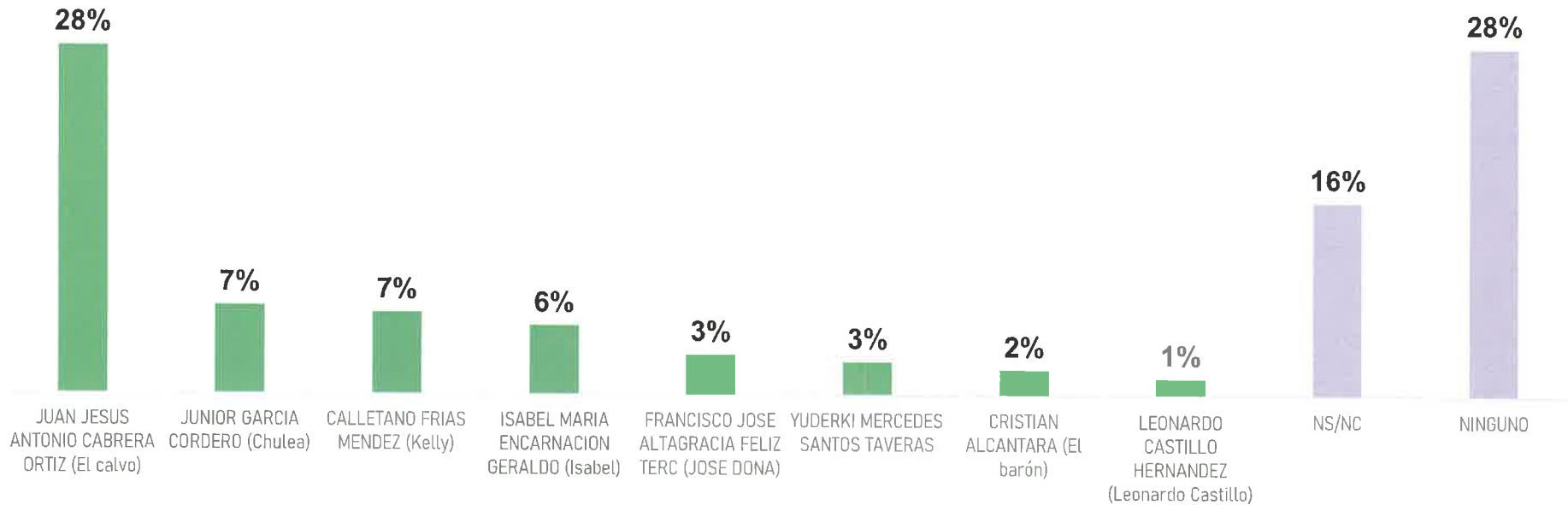


¿Independientemente de sus preferencias, de los siguientes a cuál usted preferiría como Candidato a la Alcaldía ¿Por la Fuerza del Pueblo, para las elecciones Municipales de febrero del 2024?

	SEXO			EDAD					ZONA	
	Total	Masculino	Femenino	18-25	26-35	36-45	46-55	Más de 55	Urbano	Rural
BASE:	150	69	81	22	39	36	19	34	91	59
	DATOS EN PORCENTAJES (%)									
ROXANNA DE LAS MERCEDES SOLANO SARUBBI (Roxana (La Doña))	49	49	48	54	67	55	38	23	47	51
EDDY HIPOLITO TEJADA ROQUE (Eddy Tejada (El Coronel))	13	12	15	9	10	12	20	18	12	15
MENELO SOLIMAN CASTILLO	9	12	6	14	5	8	10	9	8	10
NS/NC	8	3	11	9	-	3	16	15	7	9
NINGUNO	22	25	20	14	18	22	15	35	26	15



Para Regidor de este Municipio de los siguientes, ¿a cuál usted elegiría de estos candidatos de La Fuerza del Pueblo



Base total: 150
Error: 8.0%

Para Regidor de este Municipio de los siguientes, ¿a cuál usted elegiría de estos candidatos de La Fuerza del Pueblo

	SEXO			EDAD					ZONA	
	Total	Masculino	Femenino	18-25	26-35	36-45	46-55	Más de 55	Urbano	Rural
BASE:	150	69	81	22	39	36	19	34	91	59
	DATOS EN PORCENTAJES (%)									
JUAN JESUS ANTONIO CABRERA ORTIZ (El calvo)	28	28	28	10	36	36	31	20	26	30
JUNIOR GARCIA CORDERO (Chulea)	7	12	4	4	10	0	10	12	7	7
CALLETANO FRIAS MENDEZ (Kelly)	7	9	5	9	5	16	-	-	7	7
ISABEL MARIA ENCARNACION GERALDO (Isabel)	6	1	9	5	5	11	-	3	7	4
FRANCISCO JOSE ALTAGRACIA FELIZ TERC (JOSE DONA)	3	6	1	4	5	5	-	-	4	2
YUDERKI MERCEDES SANTOS TAVERAS	3	3	2	9	3	-	-	3	2	3
CRISTIAN ALCANTARA (El barón)	2	1	2	4	3	-	-	3	2	2
LEONARDO CASTILLO HERNANDEZ (Leonardo Castillo)	1	1	1	-	5	-	-	-	2	-
NINGUNO	28	29	27	37	20	20	22	44	25	32
NS/NC	16	10	20	18	8	12	36	15	17	14



CESP

Research

Centro de Estudios Sociales y Políticos

Encuesta de Elección de Candidatos

Partido Fuerza del Pueblo

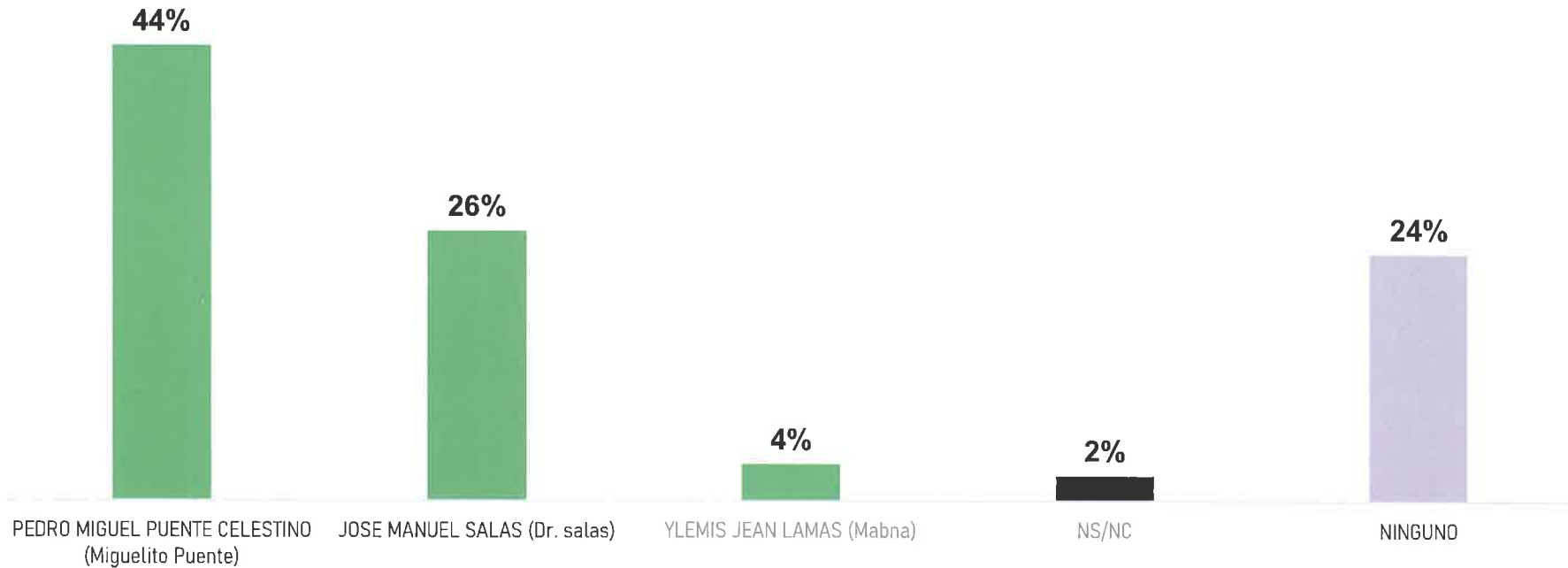
Provincia San Pedro de Macorís

Municipio Quisqueya





Independientemente de sus preferencias, de los siguientes, ¿a cuál usted preferiría como candidato a la Alcaldía por la Fuerza del Pueblo, para las elecciones Municipales de febrero del 2024



Base total: 200
Error: 6,9%

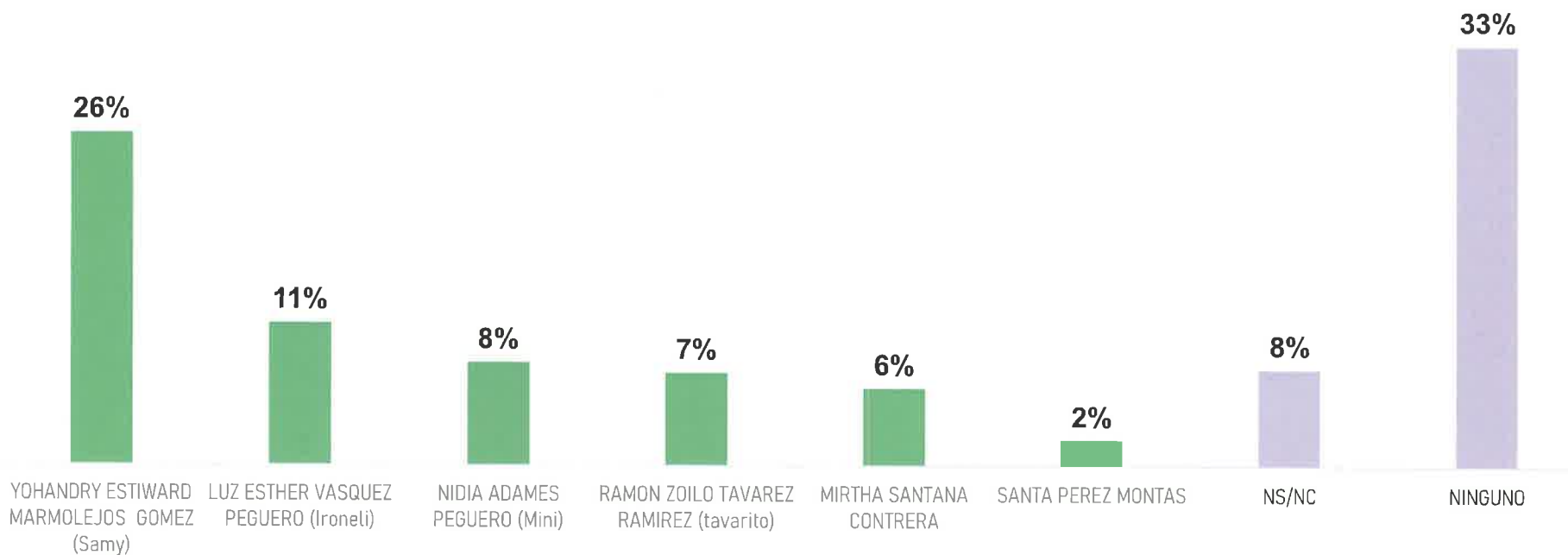


¿Independientemente de sus preferencias, de los siguientes a cuál usted preferiría como Candidato a Director de Distrito ¿Por la Fuerza del Pueblo, para las elecciones Municipales de febrero del 2024?

	SEXO			EDAD					ZONA	
	Total	Masculino	Femenino	18-25	26-35	36-45	46-55	Más de 55	Urbano	Rural
BASE:	200	100	100	27	42	34	35	62	108	92
	DATOS EN PORCENTAJES (%)									
PEDRO MIGUEL PUENTE CELESTINO (Miguelito Puente)	44	45	43	51	55	43	40	36	45	43
JOSE MANUEL SALAS (Dr. salas)	26	24	28	26	17	33	23	31	26	26
YLEMIS JEAN LAMAS (Mabna)	4	2	5	-	10	-	6	2	1	7
NS/NC	2	3	2	-	-	3	6	3	2	3
NINGUNO	24	26	22	22	19	21	26	29	27	20



Para Regidor de este Municipio de los siguientes, ¿a cuál usted elegiría de estos candidatos de La Fuerza del Pueblo?



Base total: 200
Error: 6,9%

Para Regidor de este Municipio de los siguientes, ¿a cuál usted elegiría de estos candidatos de La Fuerza del Pueblo?

	SEXO			EDAD					ZONA	
	Total	Masculino	Femenino	18-25	26-35	36-45	46-55	Más de 55	Urbano	Rural
BASE:	200	100	100	27	42	34	35	62	108	92
	DATOS EN PORCENTAJES (%)									
YOHANDRY ESTIWARD MARMOLEJOS GOMEZ (Samy)	26	22	29	18	44	17	22	23	26	25
LUZ ESTHER VASQUEZ PEGUERO (Ironelis)	11	10	12	19	9	6	14	10	8	14
NIDIA ADAMES PEGUERO (Mini)	8	8	8	11	-	9	3	14	7	10
RAMON ZOILO TAVAREZ RAMIREZ (tavarito)	7	13	2	7	2	17	11	3	8	6
MIRTHA SANTANA CONTRERA	6	6	6	11	5	9	3	5	6	7
SANTA PEREZ MONTAS	2	2	2	-	2	6	-	2	2	2
NS/NC	8	7	8	7	5	12	6	8	10	4
NINGUNO	33	32	33	26	33	24	40	35	33	32



Encuesta de Elección de Candidatos

Partido Fuerza del Pueblo

Provincia San Pedro de Macorís

Santo Domingo
República Dominicana
Octubre, 2023.

Carlos Francisco Blanco Fernández
Director Asociado.

Los resultados presentados en el presente documento, reflejan la percepción de la ciudadanía, al momento de la realización del estudio, por lo que nada garantiza que los resultados se mantengan inalterables a través del tiempo.