



**CESP**

**Research**

**Centro de Estudios Sociales y Políticos**

@CESP-Research

J.C.E: REES-2023-08-0075



# CESP

Research

**Centro de Estudios Sociales y Políticos**

## Encuesta de Elección de Candidatos

Partido Fuerza del Pueblo  
**Provincia San Juan**

@CESP\_Research  
Octubre 2023

## Resumen metodológico

Universo de Estudio:	Dominicanos mayores de edad residentes en la demarcación electoral correspondiente.
Perfil Informante:	Mayores de edad residentes en los Municipios y Distritos Municipales de la Provincia San Juan con disponibilidad de votar en las elecciones Municipales de Febrero del 2024, y las elecciones Congresionales de Mayo del 2024.
Trabajo de Campo:	19 al 24 de Octubre 2023.
Carácter de la muestra:	Aleatoria, probabilística y estratificada.
Metodología de Muestreo:	Se seleccionaron las Zonas de Muestreos (Z.M), distribuidos en los Municipios y Distritos Municipales que componen la Provincia San Juan. Una vez seleccionadas las Zonas de Muestreos-ZM, se habilitaron las Unidades Primarias de Muestreo-UPM, compuestas por manzanas, residenciales en la zona urbana y conglomerados de vivienda en zonas urbanas no planificadas. Se seleccionaron las viviendas dentro de las UPM, utilizando el método <i>Random Route</i> . Una vez establecida la vivienda, se procedió a la selección de un adulto con las características demográficas, preestablecidas. Las entrevistas fueron cara a cara una por hogar.
Procesamiento de datos:	Rotator Survey. 2023.-
Tipo de entrevista:	Cara a Cara una por hogar.
Tamaño de la muestra:	2300 casos. Distribuidos en 230 U.P.M. (Muestra ponderada por Municipios y Distritos Municipales para la obtención de los datos generales
Margen de error	+/-2.04% en resultados generales. Cada Municipio y/o Distrito Municipal tiene su margen de error propio.
Confiabilidad:	95%

## Distribución y Características de la muestra

Genero: Hombres: 50%  
Mujeres: 50%

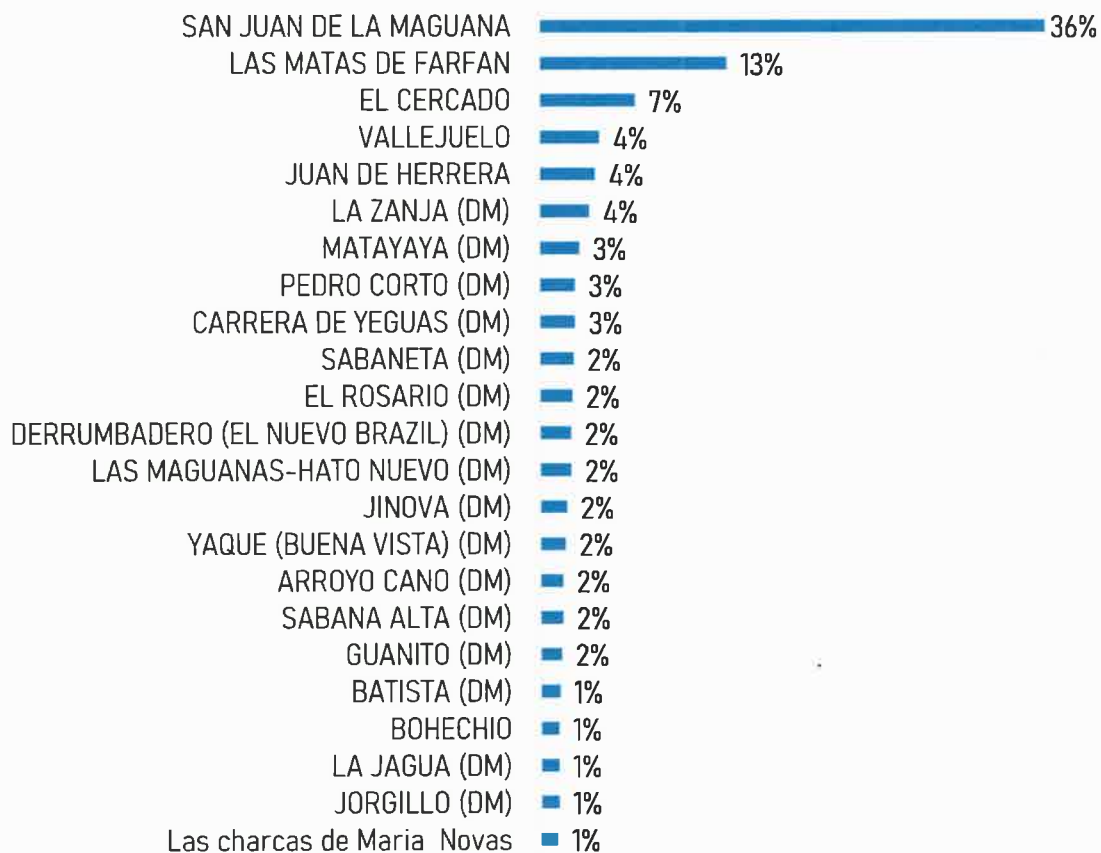
Rangos de Edad: 18-25: 15%  
26-35: 21%  
36-45: 18%  
45-55 :14%  
Más de 55: 32%

Zona de Residencia: Zona Urbana: 85%  
Zona Rural: 15%

VARIABLES DE CONTROL: Municipio  
Distrito Municipal  
Género  
Rangos de Edad

Trabajo de campo / Explotación CESP-Research.

### Peso porcentual de Municipios y Distritos Municipales





### Detalles de la distribución por Municipios

			Municipio / Distrito Municipal																							
Bases:			Total	LAS MATAS DE FARFAN	MATAYAYA (DM)	CARRERA DE YEGUAS (DM)	SAN JUAN DE LA MAGUANA	Las charcas de María Novas	PEDRO CORTO (DM)	SABANETA (DM)	SABANA ALTA (DM)	EL ROSARIO (DM)	GUANITO (DM)	LA JAGUA (DM)	LAS MAGUANAS-HATO (DM)	LA ZANJA (DM)	EL CERCADO (DM)	DERRUMBADERO (EL NUEVO BRAZIL) (DM)	BATISTA (DM)	VALLEJUELO (DM)	JORGILLO (DM)	BOHECHICO (DM)	ARROYO CANO (DM)	YAQUE (BUENA VISTA) (DM)	JUAN DE HERRERA (DM)	JINOVA (DM)
	<b>Bases:</b>		2300	300	10	20	400	100	10	100	100	100	10	100	20	200	100	100	100	100	100	20	100	100	100	100
			<b>DATOS EN PORCENTAJES (%)</b>																							
SEXO	(1140) <b>Masculino</b>		50	47	50	50	51	47	40	50	51	53	50	50	56	50	49	47	45	48	58	50	47	46	47	51
	(1160) <b>Femenino</b>		50	53	50	50	49	53	60	50	49	47	50	50	44	50	51	53	55	52	42	50	53	54	53	49
EDAD	(310) <b>18-25</b>		15	11	-	10	21	8	10	22	10	10	10	30	11	15	13	11	11	10	11	5	12	15	13	12
	(492) <b>26-35</b>		21	19	30	20	20	21	20	24	27	24	30	30	31	15	23	15	19	20	18	20	22	16	29	20
	(428) <b>36-45</b>		18	19	-	30	17	13	40	19	22	24	-	-	15	15	17	23	20	20	16	20	23	15	18	24
	(342) <b>46-55</b>		14	16	-	10	16	19	10	13	7	12	20	10	20	10	11	12	18	15	16	20	18	16	14	17
	(728) <b>Más de 55</b>		31	34	70	30	26	39	20	22	34	30	40	30	23	45	38	39	32	35	39	35	25	38	26	27
ZONA	(1845) <b>Urbano</b>		84	81	80	95	99	20	0	83	100	100	100	-	1	100	77	90	91	100	100	40	75	80	100	48
	(455) <b>Rural</b>		16	19	20	5	1	80	100	17	-	-	-	100	99	-	24	10	9	-	-	60	25	20	-	52



# CESP

Research

**Centro de Estudios Sociales y Políticos**

## Encuesta de Elección de Candidatos

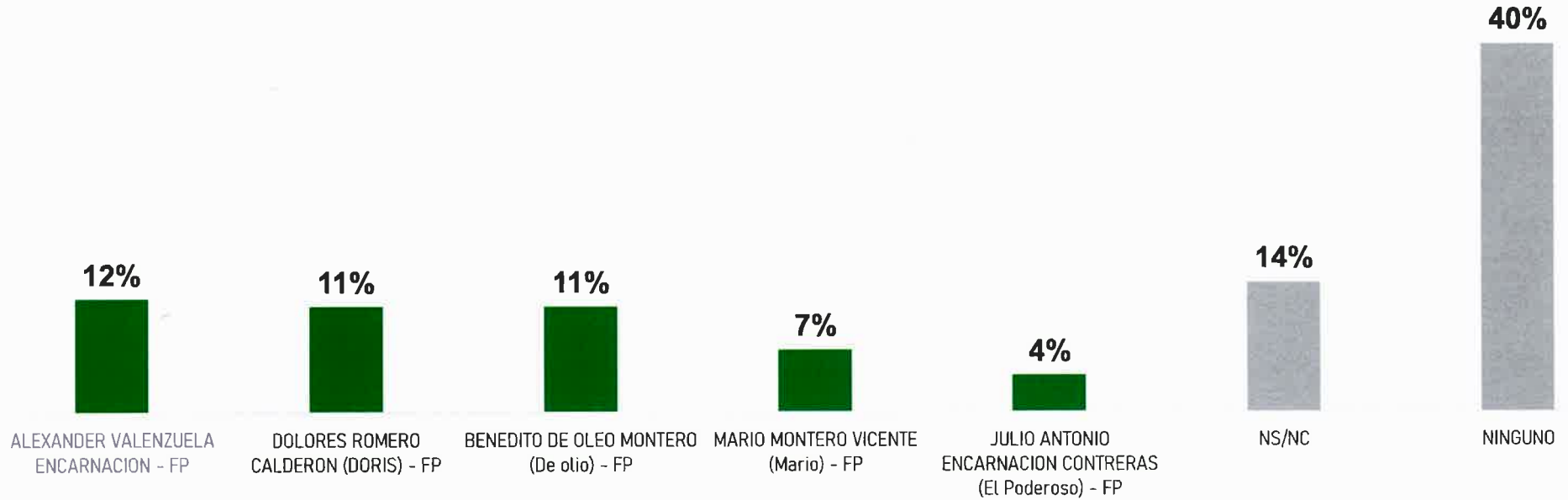
Partido Fuerza del Pueblo

Provincia San Juan

**Presentación de resultados**



¿Por cuál de los aspirantes a Diputado por La Fuerza del Pueblo usted se inclinaría a votar?





¿Por cuál de los aspirantes a Diputado por La Fuerza del Pueblo usted se inclinaría a votar?

	SEXO		EDAD					ZONA		MUNICIPIO / DISTRITO MUNICIPAL																									
	Total	Masculino	femenino	18-25	26-35	36-45	46-55	Más de 55	Urbano	Rural	LAS MATAS DE FARFAN	MATAY AYA (DM)	CARRERA DE YEGUAS (DM)	SAN JUAN DE LA MAGUANA	Las charcas de Maria Novas	PEDRO CORTO (DM)	SABANA ETANA (DM)	SABANA ALTA (DM)	EL ROSARIO (DM)	GUANITO (DM)	LA JAGUA (DM)	LAS MAGUANAS-HATO NUEVO (DM)	LA ZANJA (DM)	EL CERCA DO	DERRUMBADE RO (EL NUEVO BRAZIL) (DM)	BATISTA (DM)	VALLEJUELO (DM)	JORGILLO (DM)	BOHEC HIO	ARROYO CANO (DM)	YAQUE (BUENA VISTA) (DM)	JUAN DE HERRE RA	JINOVA (DM)		
<b>BASE:</b>	2300	1140	1160	310	492	428	342	728	1845	455	300	10	20	400	100	10	100	100	100	10	10	100	20	200	100	100	100	100	100	100	20	100	100	100	100
<b>ALEXANDER VALENZUELA ENCARNACION – FP</b>	12%	13%	11%	14%	16%	15%	13%	8%	12%	12%	12%	29%	40%	25%	8%	5%	10%	2%	6%	6%	-	10%	2%	-	25%	7%	7%	16%	3%	-	1%	4%	1%		
<b>DOLORES ROMERO CALDERON (DORIS) – FP</b>	11%	11%	12%	12%	18%	13%	10%	7%	10%	17%	11%	2%	-	-	15%	6%	20%	28%	4%	21%	-	20%	59%	-	8%	4%	6%	3%	-	-	8%	9%	27%		
<b>BENEDITO DE OLEO MONTERO (De olio) – FP</b>	11%	12%	11%	15%	13%	8%	14%	9%	12%	8%	11%	6%	10%	-	18%	10%	10%	9%	16%	14%	10%	-	4%	-	10%	4%	11%	13%	9%	10%	11%	16%	5%		

¿Por cuál de los aspirantes a Diputado por La Fuerza del Pueblo usted se inclinaría a votar?

	SEXO		EDAD					ZONA		MUNICIPIO / DISTRITO MUNICIPAL																								
	Total	Masculino	femenino	18-25	26-35	36-45	46-55	Más de 55	Urbano	Rural	LAS MATAS DE FARFAN	MATAYAYA (DM)	CARRERA DE YEGUAS (DM)	SAN JUAN DE LA MAGUANA	Las charcas de Maria Novas	PEDRO CORTO (DM)	SABANA ALTA (DM)	SABANA ALTA (DM)	EL ROSARIO (DM)	GUANITO (DM)	LA JAGUA (DM)	LAS MAGUANAS-HATO NUEVO (DM)	LA ZANJA (DM)	EL CERCA DO	DERRUMBADE RO (EL NUEVO BRAZIL) (DM)	BATISTA (DM)	VALLEJUELO (DM)	JORGILLO (DM)	BOHEC HIO	ARROYO CANO (DM)	YAQUEBUENA VISTA (DM)	JUAN DE HERRE RA	JINOVA (DM)	
BASE:	2300	1140	1160	310	492	428	342	728	1845	455	300	10	20	400	100	10	100	100	100	10	10	100	20	200	100	100	100	100	100	20	100	100	100	100
MARIO MONTERO VICENTE (Mario) - FP	7%	8%	6%	11%	5%	8%	6%	6%	7%	5%	7%	4%	-	-	9%	7%	-	2%	8%	18%	10%	10%	4%	5%	6%	6%	4%	9%	5%	10%	14%	8%	7%	
JULIO ANTONIO ENCARNACION CONTRERAS (El Poderoso) - FP	4%	4%	4%	6%	3%	3%	5%	4%	4%	5%	4%	2%	10%	-	5%	3%	10%	2%	5%	2%	10%	-	-	-	2%	5%	2%	4%	-	-	5%	6%	3%	
NS/NC	14%	9%	19%	14%	10%	14%	13%	17%	14%	12%	14%	13%	10%	10%	15%	23%	20%	8%	24%	10%	60%	10%	2%	15%	14%	15%	13%	5%	9%	20%	21%	19%	8%	
NINGUNO	40%	42%	38%	28%	35%	39%	40%	49%	40%	41%	40%	44%	30%	65%	30%	46%	30%	49%	37%	29%	10%	50%	29%	80%	36%	59%	57%	50%	74%	60%	40%	38%	49%	



# CESP

Research

**Centro de Estudios Sociales y Políticos**

## Encuesta de Elección de Candidatos

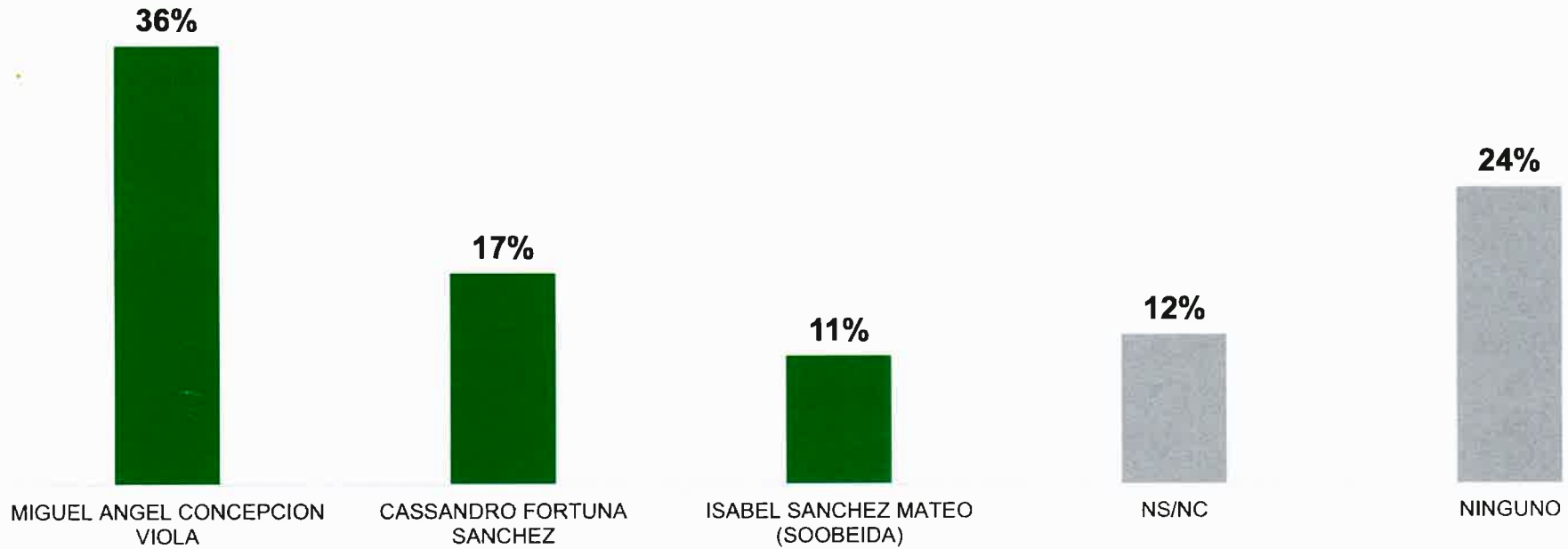
Partido Fuerza del Pueblo

San Juan

Municipio San Juan de la Maguana



Independientemente de sus preferencias, de los siguientes, ¿a cuál usted preferiría como candidato a la Alcaldía por la Fuerza del Pueblo, para las elecciones Municipales de febrero del 2024?



Base total: 400  
Error: 4.9%

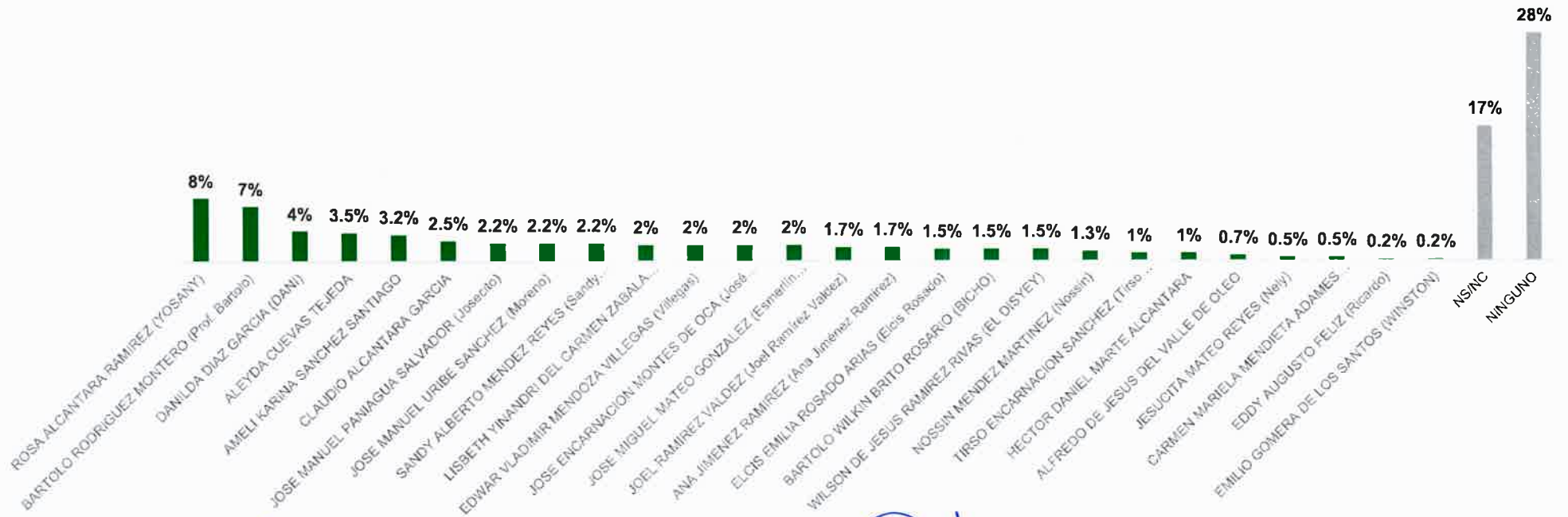
Independientemente de sus preferencias, de los siguientes, ¿a cuál usted preferiría como candidato a la Alcaldía por la Fuerza del Pueblo, para las elecciones Municipales de febrero del 2024?

	SEXO			EDAD					ZONA	
	Total	Masculino	Femenino	18-25	26-35	36-45	46-55	Más de 55	Urbano	Rural
<b>BASE:</b>	400	205	195	84	81	68	63	104	397	3
DATOS EN PORCENTAJES (%)										
<b>MIGUEL ANGEL CONCEPCION VIOLA</b>	36	38	33	38	40	37	38	29	36	33
<b>CASSANDRO FORTUNA SANCHEZ</b>	17	19	15	17	19	18	14	18	17	-
<b>ISABEL SANCHEZ MATEO (SOOBEIDA)</b>	11	10	11	10	11	13	6	12	10	33
<b>NS/NC</b>	12	9	15	18	10	7	16	11	12	0
<b>NINGUNO</b>	24	23	25	18	21	25	25	31	24	33





Para Regidor de este Municipio de los siguientes, ¿a cuál usted elegiría de estos candidatos de La Fuerza del Pueblo?



Base total: 400  
Error: 4.9%



Para Regidor de este Municipio de los siguientes, ¿a cuál usted elegiría de estos candidatos de La Fuerza del Pueblo? 1/2

	SEXO			EDAD					ZONA	
	Total	Masculino	Femenino	18-25	26-35	36-45	46-55	Más de 55	Urbano	Rural
BASE:	400	205	195	84	81	68	63	104	397	3
DATOS EN VALOR ABSOLUTO (N)										
ROSA ALCANTARA RAMIREZ (Rosany)	63	37	26	18	10	8	6	20	63	-
BARTOLO RODRIGUEZ MONTERO (Prof. Bartolo)	55	35	20	8	10	12	10	14	55	-
ANILDA DIAZ GARCIA (DANI)	30	14	16	4	6	4	12	4	28	2
LEYDA CUEVAS TEJEDA	28	8	20	8	4	-	8	8	28	-
EMELI KARINA SANCHEZ SANTIAGO	26	10	16	8	4	2	2	10	26	-
AUDIO ALCANTARA GARCIA	20	10	10	8	0	6	2	4	20	-
JOSE MANUEL PANIAGUA ALVADOR (Josecito)	18	12	6	4	6	-	-	8	16	2
JOSE MANUEL URIBE SANCHEZ (Joreno)	18	6	12	2	6	2	4	4	18	-
ANDY ALBERTO MENDEZ REYES (Andy Méndez)	18	12	6	-	4	8	6	-	18	-
LISBETH YINANDRI DEL CARMEN ABALA (Lisbeth del Carmen)	16	12	4	2	10	-	2	2	16	-
EDUARDO VLADIMIR MENDOZA ALLEGAS (Villegas)	16	10	6	4	-	2	6	4	16	-
JOSE ENCARNACION MONTES DE OCA (José Montes de Oca)	16	8	8	2	2	4	2	6	16	-
JOSE MIGUEL MATEO GONZALEZ (Smerlin Mateo)	16	2	14	6	2	4	4	-	16	-
JOEL RAMIREZ VALDEZ (Joel Ramírez Valdez)	14	10	4	4	6	4	-	-	14	-
ANA JIMENEZ RAMIREZ (Ana Jiménez Ramírez)	14	6	8	6	2	4	-	2	14	-

Para Regidor de este Municipio de los siguientes, ¿a cuál usted elegiría de estos candidatos de La Fuerza del Pueblo? 2/2

	SEXO			EDAD					ZONA	
	Total	Masculino	Femenino	18-25	26-35	36-45	46-55	Más de 55	Urbano	Rural
BASE:	400	205	195	84	81	68	63	104	397	3
DATOS EN VALOR ABSOLUTO (N)										
ELCIS EMILIA ROSADO ARIAS (Elcis Rosado)	12	8	4	4	8	-	-	-	12	-
BARTOLO WILKIN BRITO ROSARIO (BICHO)	12	10	2	4	4	0	2	2	12	-
WILSON DE JESUS RAMIREZ RIVAS (EL DISYEY)	12	6	6	-	2	4	2	4	12	-
NOSSIN MENDEZ MARTINEZ (Nossin)	10	2	8	-	4	2	4	-	10	-
TIRSO ENCARNACION SANCHEZ (Tirso Encarnación Sánchez)	8	4	4	-	2	-	4	2	8	-
HECTOR DANIEL MARTE ALCANTARA	8	4	4	4	4	-	-	-	8	-
ALFREDO DE JESUS DEL VALLE DE OLEO	6	4	2	-	2	2	-	2	6	-
JESUCITA MATEO REYES (Nelly)	4	2	2	-	2	-	2	-	4	-
CARMEN MARIELA MENDIETA ADAMES (MARIELA)	4	4	-	4	-	-	-	-	4	-
EDDY AUGUSTO FELIZ (Ricardo)	2	2	-	-	-	2	-	-	2	-
EMILIO GOMERA DE LOS SANTOS (WINSTON)	2	-	2	-	-	2	-	-	2	-
NS/NC	134	67	67	39	20	22	14	39	134	-
NINGUNO	225	110	116	30	43	43	35	75	223	2



**CESP**

Research

**Centro de Estudios Sociales y Políticos**

# Encuesta de Elección de Candidatos

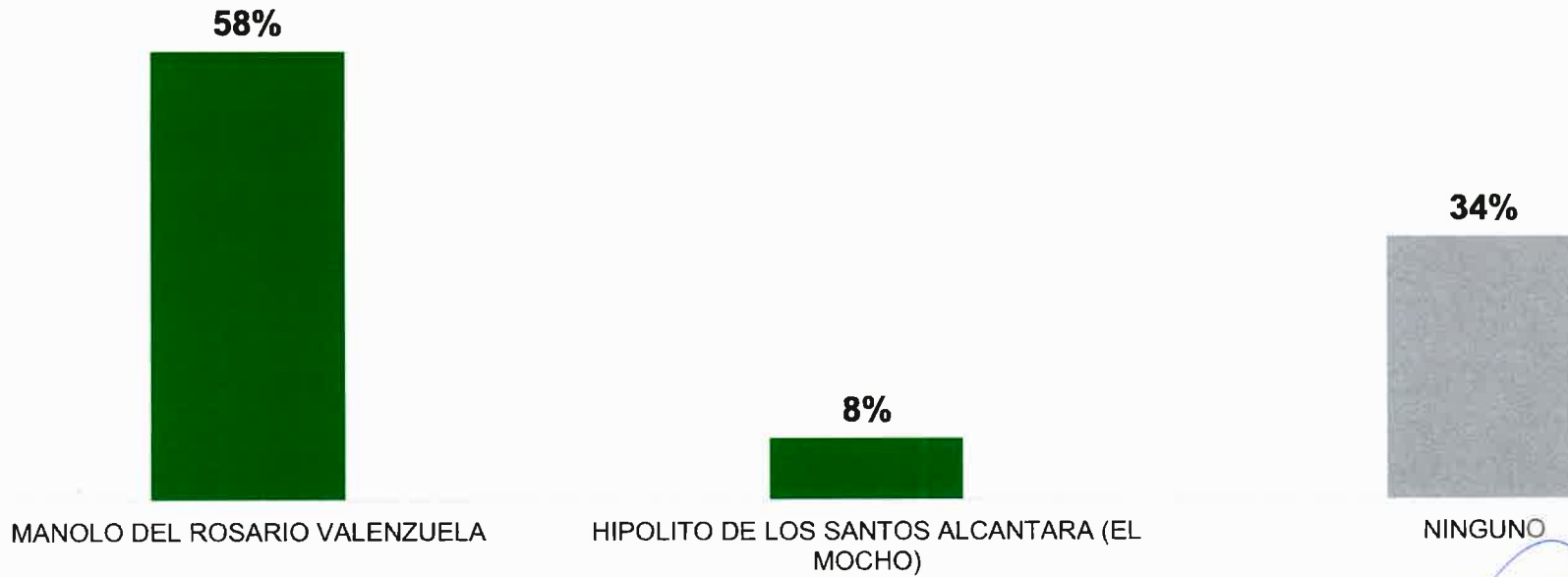
Partido Fuerza del Pueblo

San Juan

Distrito Municipal Sabaneta



Independientemente de sus preferencias, de los siguientes, ¿a cuál usted preferiría como candidato a Director Municipal por la Fuerza del Pueblo, para las elecciones Municipales de febrero del 2024?



Base total: 100  
Error: 9.8%



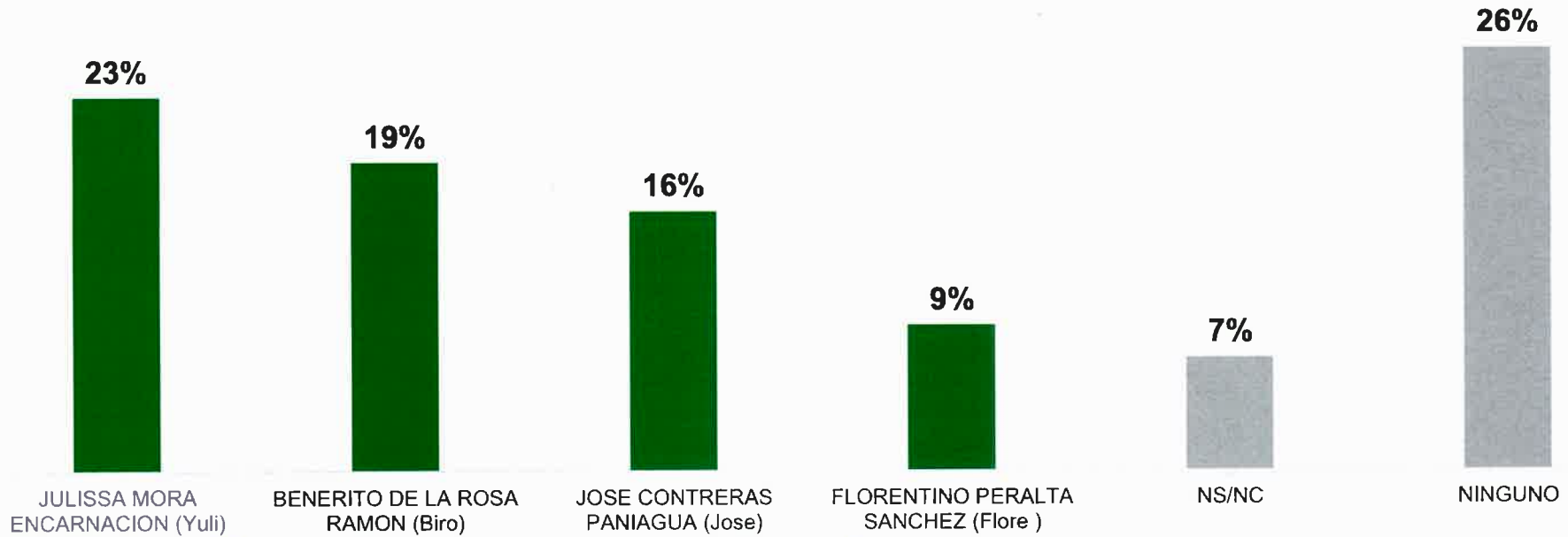


Independientemente de sus preferencias, de los siguientes, ¿a cuál usted preferiría como candidato a Director Municipal por la Fuerza del Pueblo, para las elecciones Municipales de febrero del 2024?

	SEXO			EDAD					ZONA	
	Total	Masculino	Femenino	18-25	26-35	36-45	46-55	Más de 55	Urbano	Rural
<b>BASE:</b>	100	50	50	22	24	19	13	22	83	17
DATOS EN PORCENTAJES (%)										
<b>MANOLO DEL ROSARIO VALENZUELA</b>	58	52	64	64	79	37	62	45	58	59
<b>HIPOLITO DE LOS SANTOS ALCANTARA (EL MOCHO)</b>	8	10	6	5	-	11	-	23	8	6
<b>NINGUNO</b>	34	38	30	32	21	53	38	32	34	35



Para Vocal de este Distrito Municipal de los siguientes, ¿a cuál usted elegiría de estos candidatos de La Fuerza del Pueblo?



Base total: 100  
Error: 9.8%

Para Vocal de este Distrito Municipal de los siguientes, ¿a cuál usted elegiría de estos candidatos de La Fuerza del Pueblo?

	SEXO			EDAD					ZONA	
	Total	Masculino	Femenino	18-25	26-35	36-45	46-55	Más de 55	Urbano	Rural
<b>BASE:</b>	100	50	50	22	24	19	13	22	83	17
DATOS EN PORCENTAJES (%)										
<b>JULISSA MORA ENCARNACION (Yuli)</b>	23	18	28	14	29	47	15	9	23	24
<b>BENERITO DE LA ROSA RAMON (Biro)</b>	19	24	14	27	17	0	23	27	17	29
<b>JOSE CONTRERAS PANIAGUA (Jose)</b>	16	14	18	27	4	16	8	23	18	6
<b>FLORENTINO PERALTA SANCHEZ (Flore)</b>	9	16	2	5	17	11	-	9	11	-
<b>NS/NC</b>	7	6	8	5	4	11	15	5	6	12
<b>NINGUNO</b>	26	22	30	23	29	16	38	27	25	29



# CESP

Research


**Centro de Estudios Sociales y Políticos**

## Encuesta de Elección de Candidatos

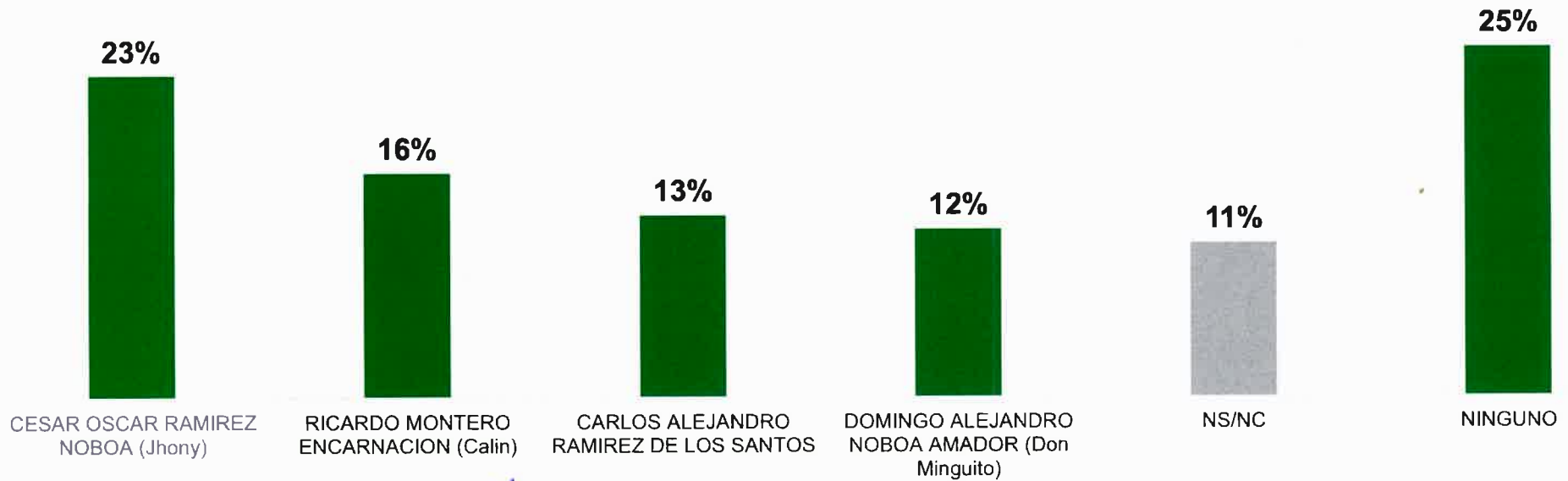
Partido Fuerza del Pueblo

San Juan

Distrito Municipal Sabana alta



Independientemente de sus preferencias, de los siguientes, ¿a cuál usted preferiría como candidato a Director Municipal por la Fuerza del Pueblo, para las elecciones Municipales de febrero del 2024?



Base total: 100  
Error: 9.8%



Independientemente de sus preferencias, de los siguientes, ¿a cuál usted preferiría como candidato a Director Municipal por la Fuerza del Pueblo, para las elecciones Municipales de febrero del 2024?

	SEXO			EDAD					ZONA
	Total	Masculino	Femenino	18-25	26-35	36-45	46-55	Más de 55	Urbano
<b>BASE:</b>	100	51	49	10	27	22	7	34	100
DATOS EN PORCENTAJES (%)									
<b>CESAR OSCAR RAMIREZ NOBOA (Jhony)</b>	23	22	24	50	19	14	-	29	23
<b>RICARDO MONTERO ENCARNACION (Calin)</b>	16	14	18	20	22	14	29	9	16
<b>CARLOS ALEJANDRO RAMIREZ DE LOS SANTOS</b>	13	10	16	0	15	14	-	18	13
<b>DOMINGO ALEJANDRO NOBOA AMADOR (Don Minguito)</b>	12	22	2	0	15	23	14	6	12
<b>NS/NC</b>	11	6	16	0	4	18	29	12	11
<b>NINGUNO</b>	25	27	22	30	26	18	29	26	25



# CESP

Research

**Centro de Estudios Sociales y Políticos**

## Encuesta de Elección de Candidatos

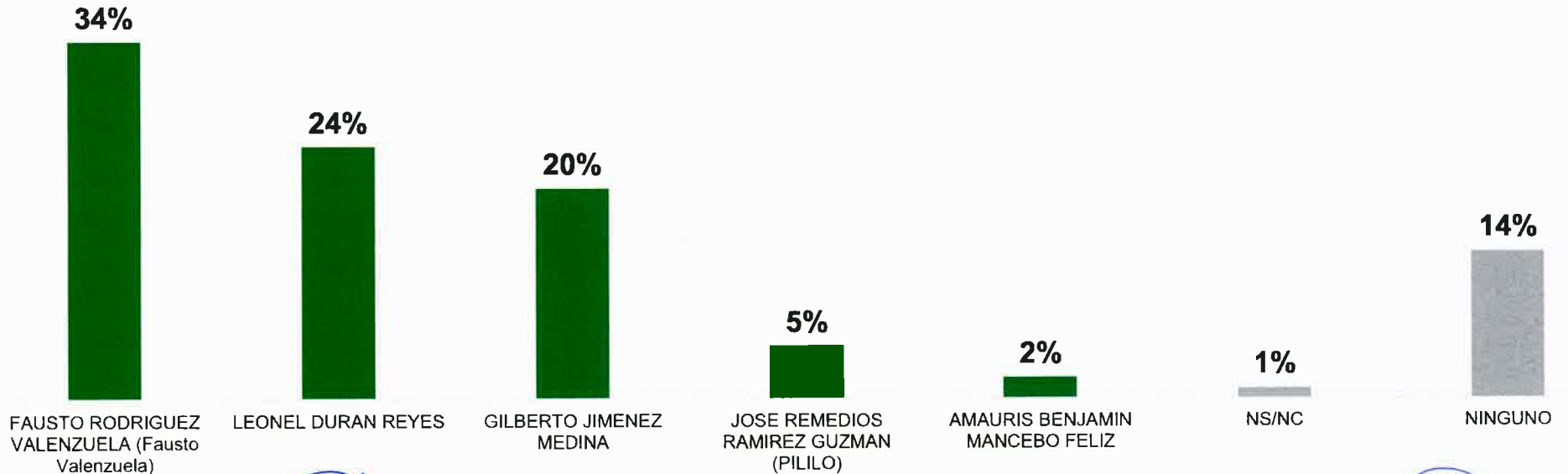
Partido Fuerza del Pueblo

San Juan

Distrito Municipal El Rosario



Independientemente de sus preferencias, de los siguientes, ¿a cuál usted preferiría como candidato a Director Municipal por la Fuerza del Pueblo, para las elecciones Municipales de febrero del 2024?



Base total: 100  
 Error: 9.8%

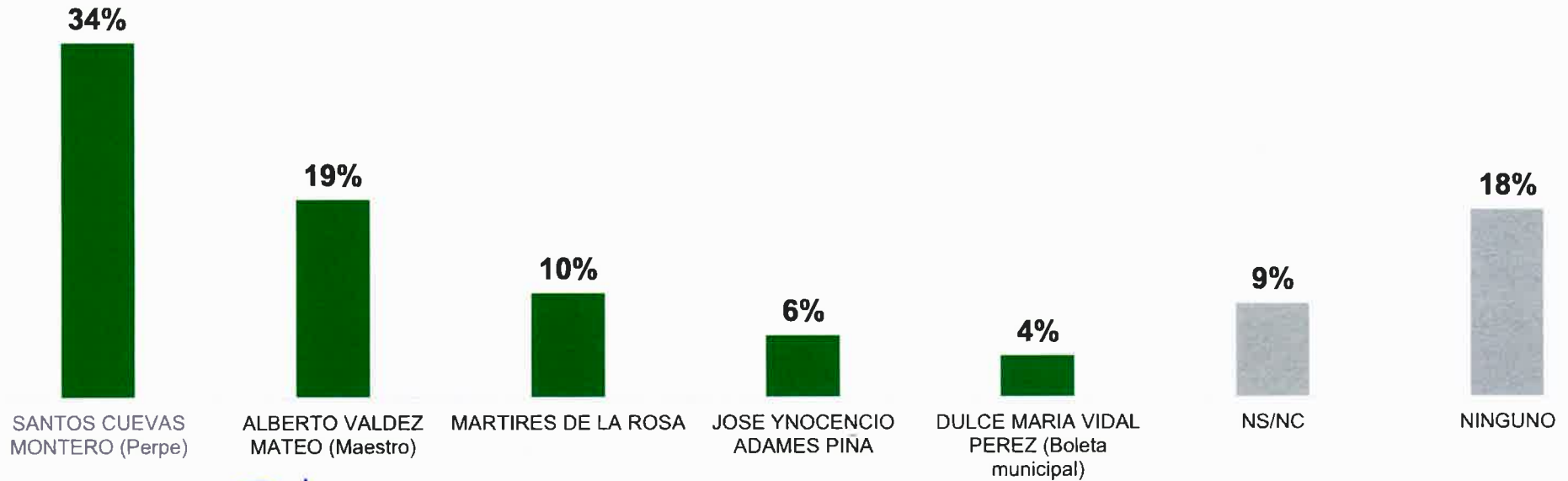
Handwritten signatures in blue ink are present below the chart, including a large signature for Fausto Valenzuela, a signature for Leonel Duran Reyes, a signature for Gilberto Jimenez Medina, a signature for Jose Remedios Ramirez Guzman, a signature for Amauris Benjamin Mancebo Feliz, and a signature for 'NINGUNO'.

Independientemente de sus preferencias, de los siguientes, ¿a cuál usted preferiría como candidato a Director Municipal por la Fuerza del Pueblo, para las elecciones Municipales de febrero del 2024?

	SEXO			EDAD					ZONA
	Total	Masculino	Femenino	18-25	26-35	36-45	46-55	Más de 55	Urbano
<b>BASE:</b>	100	53	47	10	24	24	12	30	100
DATOS EN PORCENTAJES (%)									
<b>FAUSTO RODRIGUEZ VALENZUELA (Fausto Valenzuela)</b>	34	40	28	40	33	38	25	33	34
<b>LEONEL DURAN REYES</b>	24	25	23	20	25	21	33	23	24
<b>GILBERTO JIMENEZ MEDINA</b>	20	9	32	30	33	13	8	17	20
<b>JOSE REMEDIOS RAMIREZ GUZMAN (PILILO)</b>	5	6	4	10	-	13	8	-	5
<b>AMAUROS BENJAMIN MANCEBO FELIZ</b>	2	2	2	-	-	-	8	3	2
<b>NS/NC</b>	1	-	2	-	-	4	-	-	1
<b>NINGUNO</b>	14	19	9	-	8	13	17	23	14



Para Vocal de este Distrito Municipal de los siguientes, ¿a cuál usted elegiría de estos candidatos de La Fuerza del Pueblo?



Base total: 100  
Error: 9.8%

Handwritten signatures in blue ink, including several illegible signatures and a circular stamp with the word "FELICIDAD" written inside.



Para Vocal de este Distrito Municipal de los siguientes, ¿a cuál usted elegiría de estos candidatos de La Fuerza del Pueblo?

	SEXO			EDAD					ZONA
	Total	Masculino	Femenino	18-25	26-35	36-45	46-55	Más de 55	Urbano
<b>BASE:</b>	100	53	47	10	24	24	12	30	100
DATOS EN PORCENTAJES (%)									
<b>SANTOS CUEVAS MONTERO (Perpe)</b>	34	30	38	30	46	29	42	27	34
<b>ALBERTO VALDEZ MATEO (Maestro)</b>	19	19	19	30	17	13	17	23	19
<b>MARTIRES DE LA ROSA</b>	10	11	9	30	8	8	-	10	10
<b>JOSE YNOCENCIO ADAMES PIÑA</b>	6	6	6	-	8	17	-	-	6
<b>DULCE MARIA VIDAL PEREZ (Boleta municipal)</b>	4	6	2	-	-	4	17	3	4
<b>NS/NC</b>	9	8	11	-	8	8	8	13	9
<b>NINGUNO</b>	18	21	15	10	13	21	17	23	18



# CESP

Research


**Centro de Estudios Sociales y Políticos**

## Encuesta de Elección de Candidatos

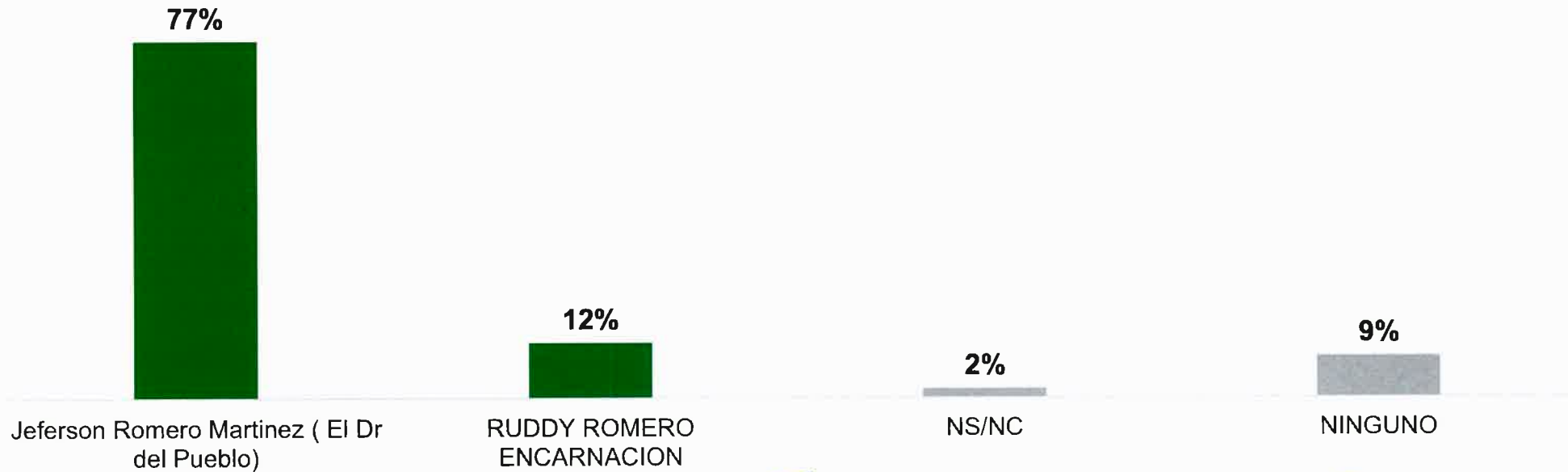
Partido Fuerza del Pueblo

San Juan

Distrito Municipal Las Maguas - Hato Nuevo



Independientemente de sus preferencias, de los siguientes, ¿a cuál usted preferiría como candidato a Director Municipal por la Fuerza del Pueblo, para las elecciones Municipales de febrero del 2024?



Base total: 100  
Error:9.8%

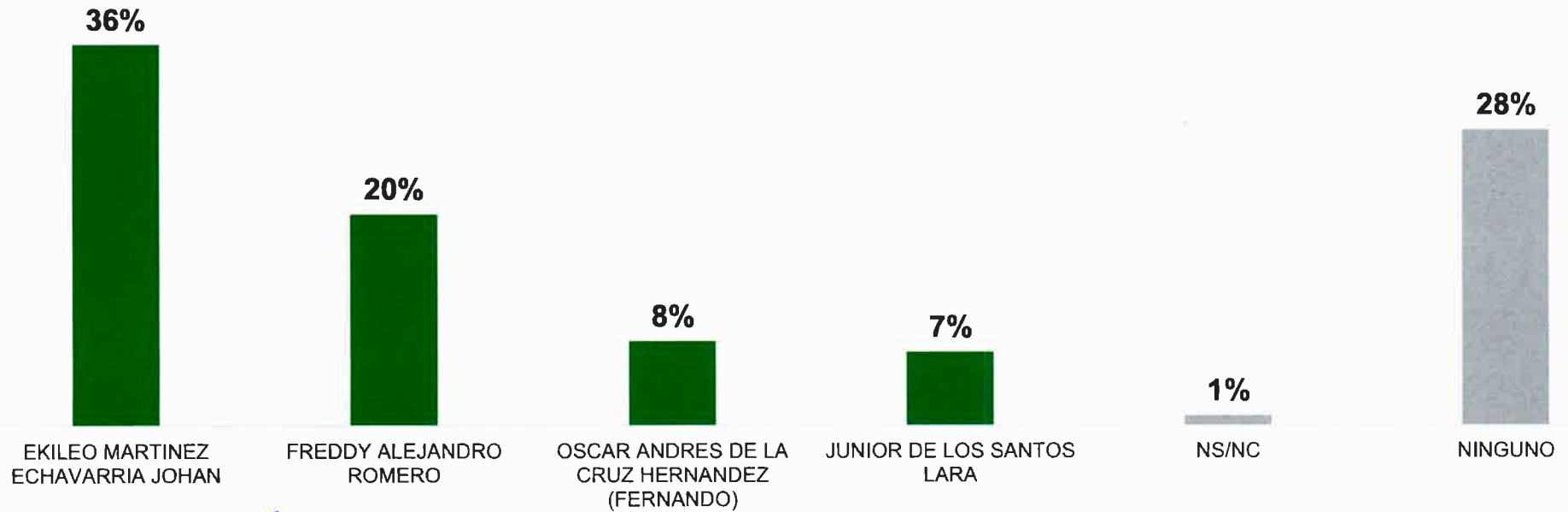
Handwritten signatures in blue ink, including a large signature for 'El Pueblo' and a circled signature for 'Romero'.

Independientemente de sus preferencias, de los siguientes, ¿a cuál usted preferiría como candidato a Director Municipal por la Fuerza del Pueblo, para las elecciones Municipales de febrero del 2024?

	SEXO			EDAD					ZONA	
	Total	Masculino	Femenino	18-25	26-35	36-45	46-55	Más de 55	Urbano	Rural
<b>BASE:</b>	100	56	44	11	31	15	20	23	1	99
DATOS EN PORCENTAJES (%)										
<b>Jeferson Romero Martinez ( El Dr del Pueblo)</b>	77	75	80	91	74	80	75	74	100	77
<b>RUDDY ROMERO ENCARNACION</b>	12	14	9	9	16	-	15	13	-	12
<b>NS/NC</b>	2	2	2	-	3	-	-	4	-	2
<b>NINGUNO</b>	9	9	9	-	6	20	10	9	-	9



Para Vocal de este Distrito Municipal de los siguientes, ¿a cuál usted elegiría de estos candidatos de La Fuerza del Pueblo?



Base total: 100  
Error: 9.8%

Para Vocal de este Distrito Municipal de los siguientes, ¿a cuál usted elegiría de estos candidatos de La Fuerza del Pueblo?

	SEXO			EDAD					ZONA	
	Total	Masculino	Femenino	18-25	26-35	36-45	46-55	Más de 55	Urbano	Rural
<b>BASE:</b>	100	56	44	11	31	15	20	23	1	99
DATOS EN PORCENTAJES (%)										
<b>EKILEO MARTINEZ ECHAVARRIA JOHAN</b>	36	30	43	45	32	33	35	39	-	36
<b>FREDDY ALEJANDRO ROMERO</b>	20	25	14	9	39	13	20	4	-	20
<b>OSCAR ANDRES DE LA CRUZ HERNANDEZ (FERNANDO)</b>	8	11	5	18	6	-	-	17	-	8
<b>JUNIOR DE LOS SANTOS LARA</b>	7	5	9	9	6	-	10	9	-	7
<b>NS/NC</b>	1	-	2	-	-	-	5	-	-	1
<b>NINGUNO</b>	28	29	27	18	16	53	30	30	100	27





**CESP**  
Research

**Centro de Estudios Sociales y Políticos**

## Encuesta de Elección de Candidatos

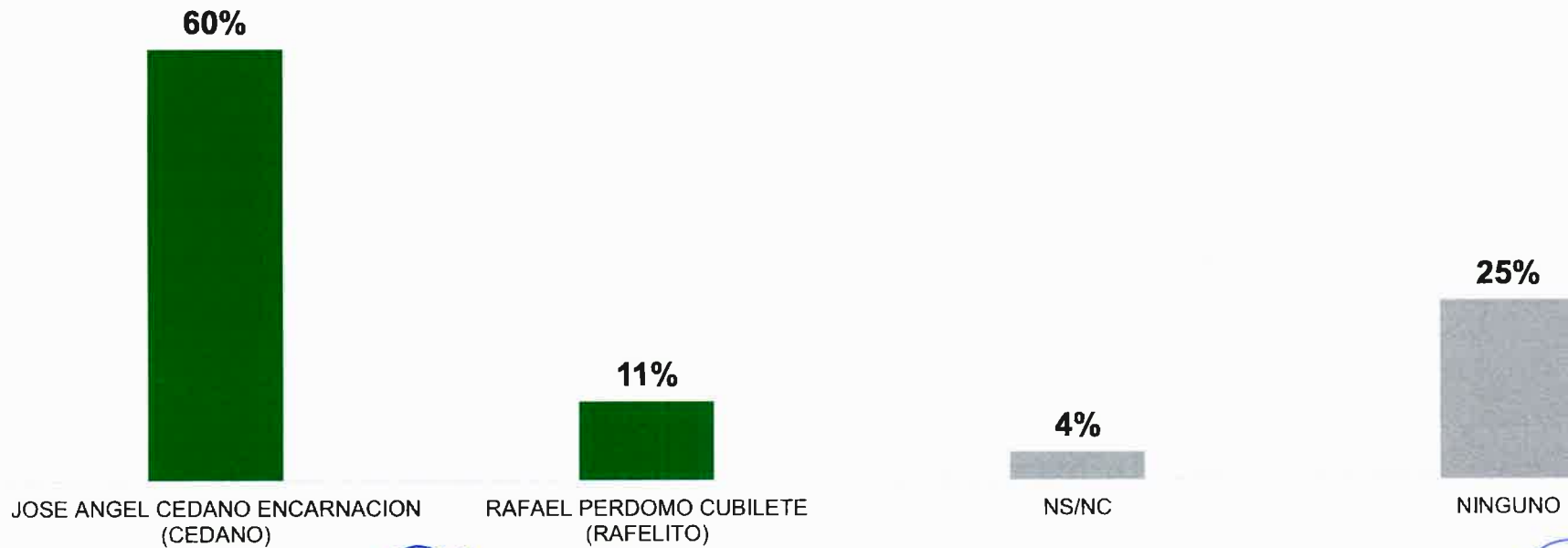
Partido Fuerza del Pueblo

San Juan

Distrito Municipal Las Charcas De Maria Nova



Independientemente de sus preferencias, de los siguientes, ¿a cuál usted preferiría como candidato a Director Municipal por la Fuerza del Pueblo, para las elecciones Municipales de febrero del 2024?



Base total: 100  
Error: 9.8%

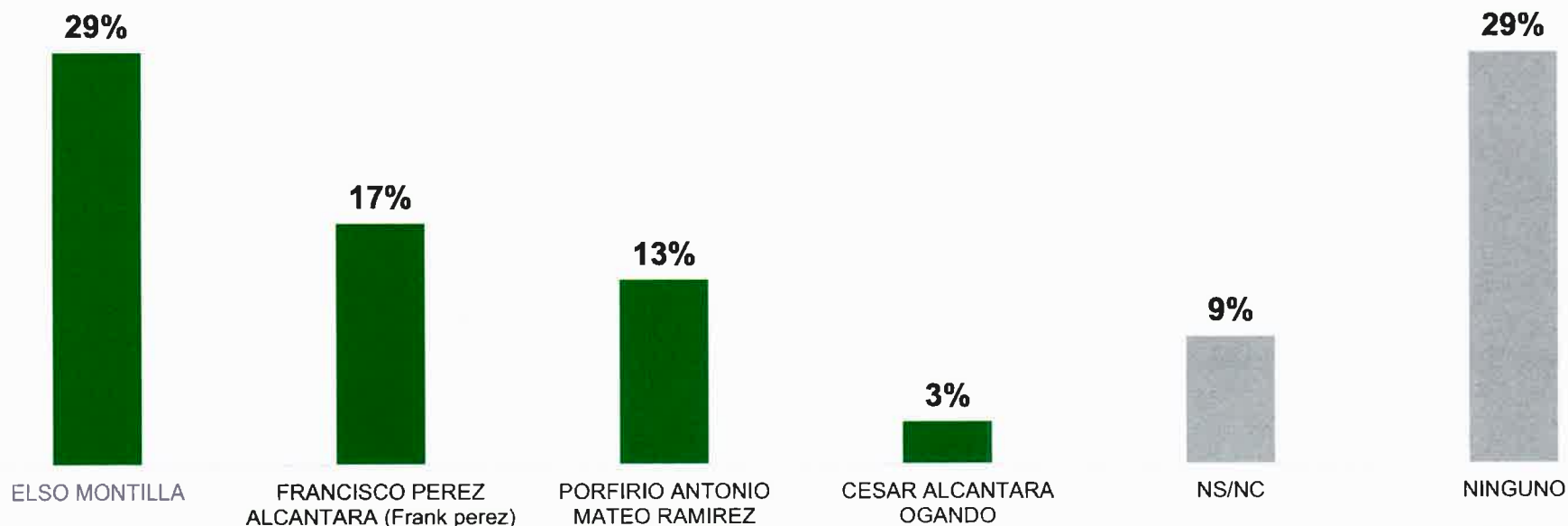
Handwritten signatures in blue ink corresponding to the candidates and other respondents.

Independientemente de sus preferencias, de los siguientes, ¿a cuál usted preferiría como candidato a Director Municipal por la Fuerza del Pueblo, para las elecciones Municipales de febrero del 2024?

	SEXO			EDAD					ZONA	
	Total	Masculino	Femenino	18-25	26-35	36-45	46-55	Más de 55	Urbano	Rural
<b>BASE:</b>	100	47	53	8	21	13	19	39	20	80
DATOS EN PORCENTAJES (%)										
<b>JOSE ANGEL CEDANO ENCARNACION (CEDANO)</b>	60	66	55	75	62	54	53	62	75	56
<b>RAFAEL PERDOMO CUBILETE (RAFELITO)</b>	11	6	15	25	10	15	5	10	10	11
<b>NS/NC</b>	4	-	8	-	-	-	11	5	10	3
<b>NINGUNO</b>	25	28	23	-	29	31	32	23	5	30



Para Vocal de este Distrito Municipal de los siguientes, ¿a cuál usted elegiría de estos candidatos de La Fuerza del Pueblo?



Base total: 100  
 Error: 9.8%

Para Vocal de este Distrito Municipal de los siguientes, ¿a cuál usted elegiría de estos candidatos de La Fuerza del Pueblo?

	SEXO			EDAD					ZONA	
	Total	Masculino	Femenino	18-25	26-35	36-45	46-55	Más de 55	Urbano	Rural
<b>BASE:</b>	100	47	53	8	21	13	19	39	20	80
DATOS EN PORCENTAJES (%)										
<b>ELSO MONTILLA</b>	29	26	32	38	29	23	32	28	10	34
<b>FRANCISCO PEREZ ALCANTARA (Frank Pérez)</b>	17	21	13	13	14	46	16	10	15	18
<b>PORFIRIO ANTONIO MATEO RAMIREZ</b>	13	15	11	38	14	8	5	13	25	10
<b>CESAR ALCANTARA OGANDO</b>	3	6	-	-	5	-	5	3	10	1
<b>NS/NC</b>	9	9	9	-	14	8	11	8	15	8
<b>NINGUNO</b>	29	23	34	13	24	15	32	38	25	30



# CESP

Research

**Centro de Estudios Sociales y Políticos**

## Encuesta de Elección de Candidatos

Partido Fuerza del Pueblo

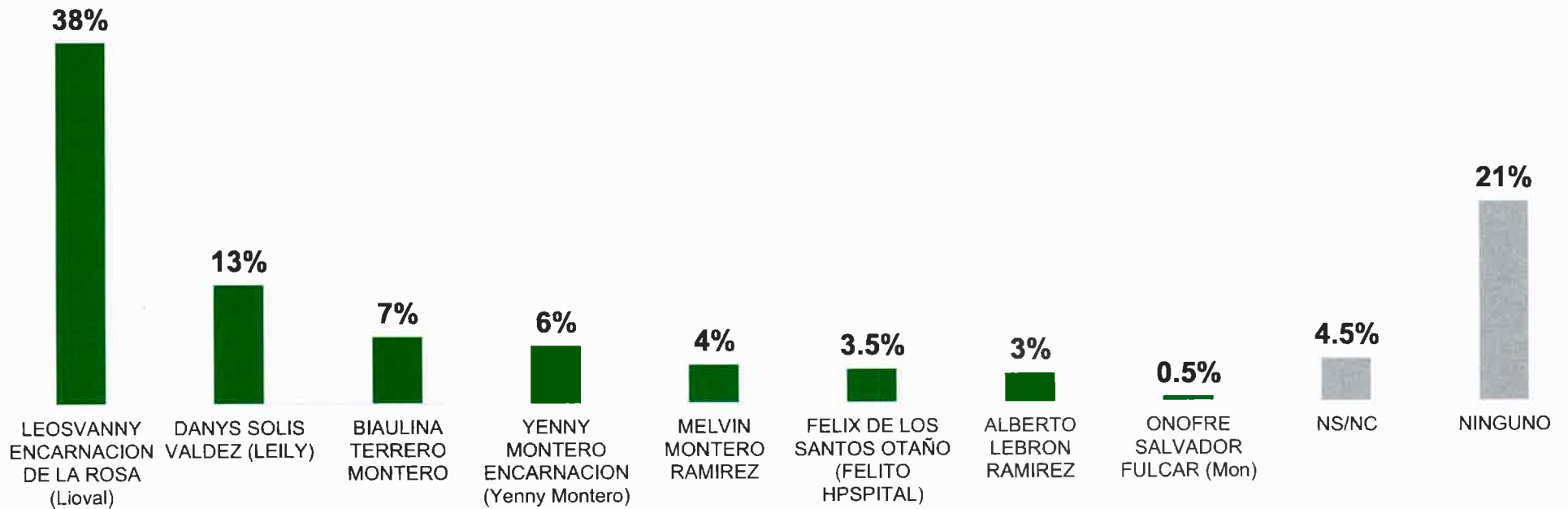
San Juan

Municipio El Cercado





Para Regidor de este Municipio de los siguientes, ¿a cuál usted elegiría de estos candidatos de La Fuerza del Pueblo?



Base total: 200  
Error: 6.9%

Para Regidor de este Municipio de los siguientes, ¿a cuál usted elegiría de estos candidatos de La Fuerza del Pueblo?

	SEXO			EDAD					ZONA	
	Total	Masculino	Femenino	18-25	26-35	36-45	46-55	Más de 55	Urbano	Rural
<b>BASE:</b>	200	98	102	25	45	34	21	75	153	47
DATOS EN VALOR ABSOLUTO (N)										
<b>LEOSVANNY ENCARNACION DE LA ROSA (Lioval)</b>	59	31	28	8	22	12	3	13	43	15
<b>DANYS SOLIS VALDEZ (LEILY)</b>	19	11	8	3	2	3	3	8	13	6
<b>BIAULINA TERRERO MONTERO</b>	11	4	7	2	2	2	2	3	10	1
<b>YENNY MONTERO ENCARNACION (Jenny Montero)</b>	9	3	6	-	2	2	-	5	8	1
<b>MELVIN MONTERO RAMIREZ</b>	6	3	3	1	-	1	1	4	4	2
<b>FELIX DE LOS SANTOS OTANO (FELITO HPSPITAL)</b>	5	2	4	-	1	2	1	2	3	2
<b>ALBERTO LEBRON RAMIREZ</b>	5	3	2	-	2	2	-	2	3	2
<b>ONOFRE SALVADOR FULCAR (Mon)</b>	1	-	1	-	-	-	-	1	-	1
<b>NS/NC</b>	7	3	4	1	2	0	1	3	4	3
<b>NINGUNO</b>	32	16	16	4	3	4	5	16	29	3



**CESP**  
Research

**Centro de Estudios Sociales y Políticos**

# Encuesta de Elección de Candidatos

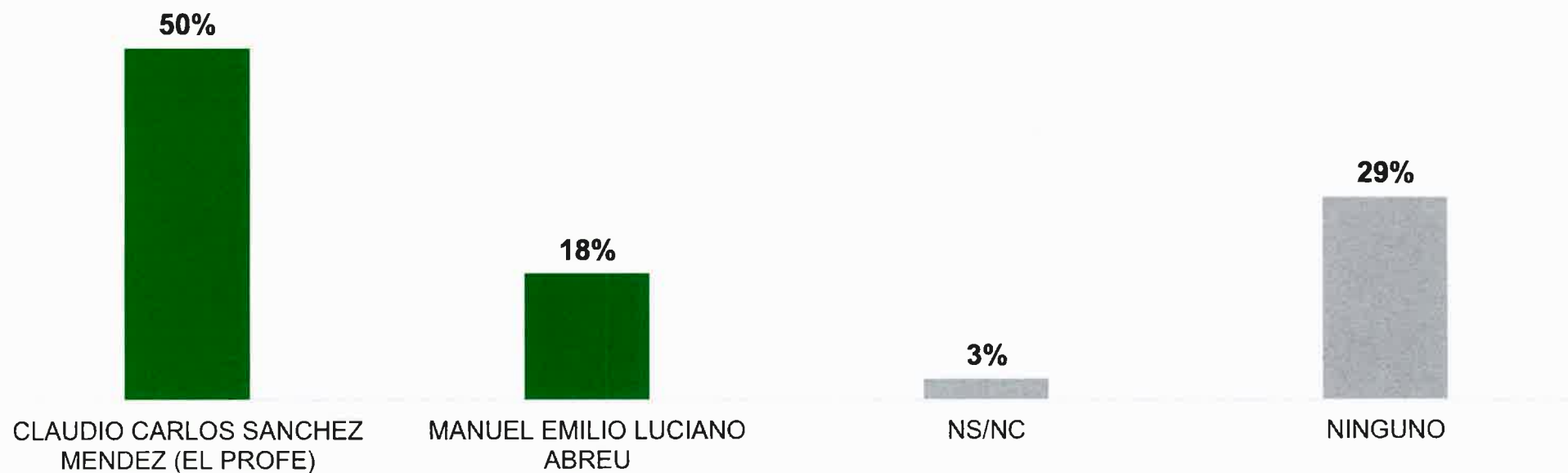
Partido Fuerza del Pueblo

San Juan

Distrito Municipal Arroyo Cano



Independientemente de sus preferencias, de los siguientes, ¿a cuál usted preferiría como candidato a Director Municipal por la Fuerza del Pueblo, para las elecciones Municipales de febrero del 2024?



Base total: 100  
Error: 9.8%

Independientemente de sus preferencias, de los siguientes, ¿a cuál usted preferiría como candidato a Director Municipal por la Fuerza del Pueblo, para las elecciones Municipales de febrero del 2024?

	SEXO			EDAD					ZONA	
	Total	Masculino	Femenino	18-25	26-35	36-45	46-55	Más de 55	Urbano	Rural
<b>BASE:</b>	100	47	53	12	22	23	18	25	75	25
DATOS EN PORCENTAJES (%)										
<b>CLAUDIO CARLOS SANCHEZ MENDEZ (EL PROFE)</b>	50	49	51	75	41	43	50	52	55	36
<b>MANUEL EMILIO LUCIANO ABREU</b>	18	21	15	8	14	26	17	20	17	20
<b>NS/NC</b>	3	2	4	-	-	9	-	4	4	-
<b>NINGUNO</b>	29	28	30	17	45	22	33	24	24	44



# CESP

Research

**Centro de Estudios Sociales y Políticos**

## Encuesta de Elección de Candidatos

Partido Fuerza del Pueblo

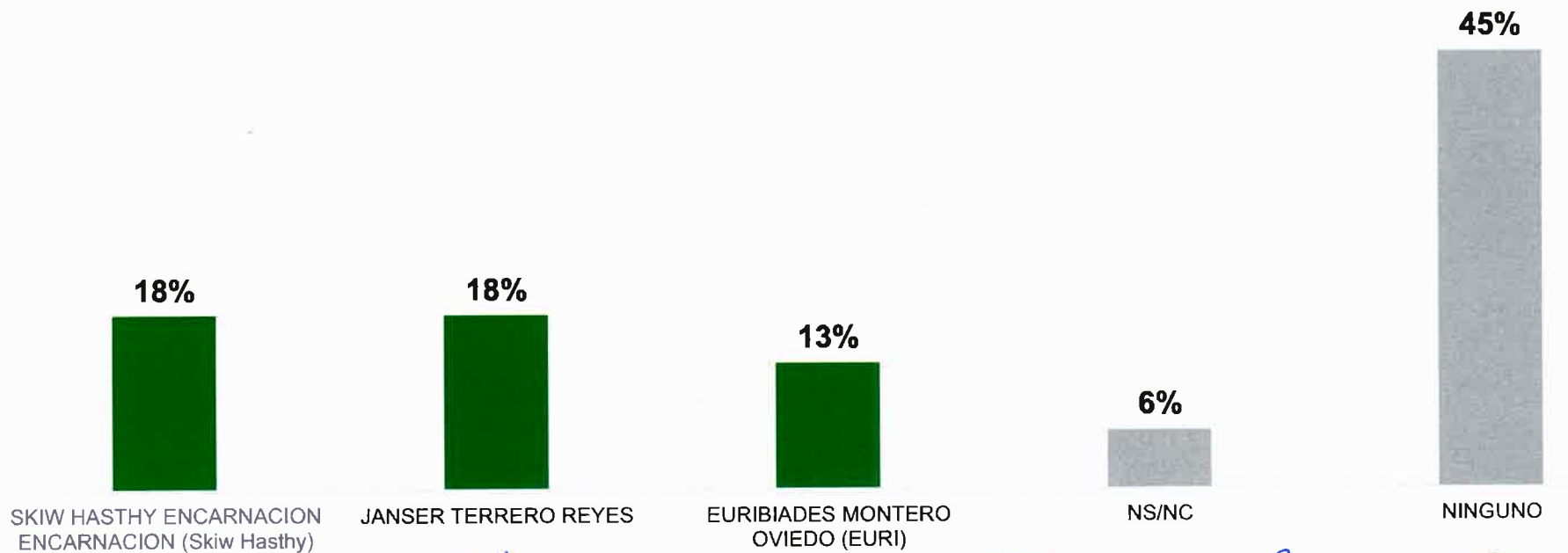
San Juan

Distrito Municipal Derrumbadero





Independientemente de sus preferencias, de los siguientes, ¿a cuál usted preferiría como candidato a Director Municipal por la Fuerza del Pueblo, para las elecciones Municipales de febrero del 2024?



Base total: 100  
Error: 9.8%

Independientemente de sus preferencias, de los siguientes, ¿a cuál usted preferiría como candidato a Director Municipal por la Fuerza del Pueblo, para las elecciones Municipales de febrero del 2024?

	SEXO			EDAD					ZONA	
	Total	Masculino	Femenino	18-25	26-35	36-45	46-55	Más de 55	Urbano	Rural
<b>BASE:</b>	100	47	53	11	15	23	12	39	90	10
DATOS EN PORCENTAJES (%)										
<b>SKIW HASTHY ENCARNACION ENCARNACION (Skiw Hasthy)</b>	18	15	21	45	20	17	8	13	17	30
<b>JANSER TERRERO REYES</b>	18	21	15	18	20	17	17	18	18	20
<b>EURIBIADES MONTERO OVIEDO (EURI)</b>	13	15	11	18	13	17	17	8	12	20
<b>NS/NC</b>	6	4	8	-	-	4	-	13	7	-
<b>NINGUNO</b>	45	45	45	18	47	43	58	49	47	30



# CESP

Research

**Centro de Estudios Sociales y Políticos**

## Encuesta de Elección de Candidatos

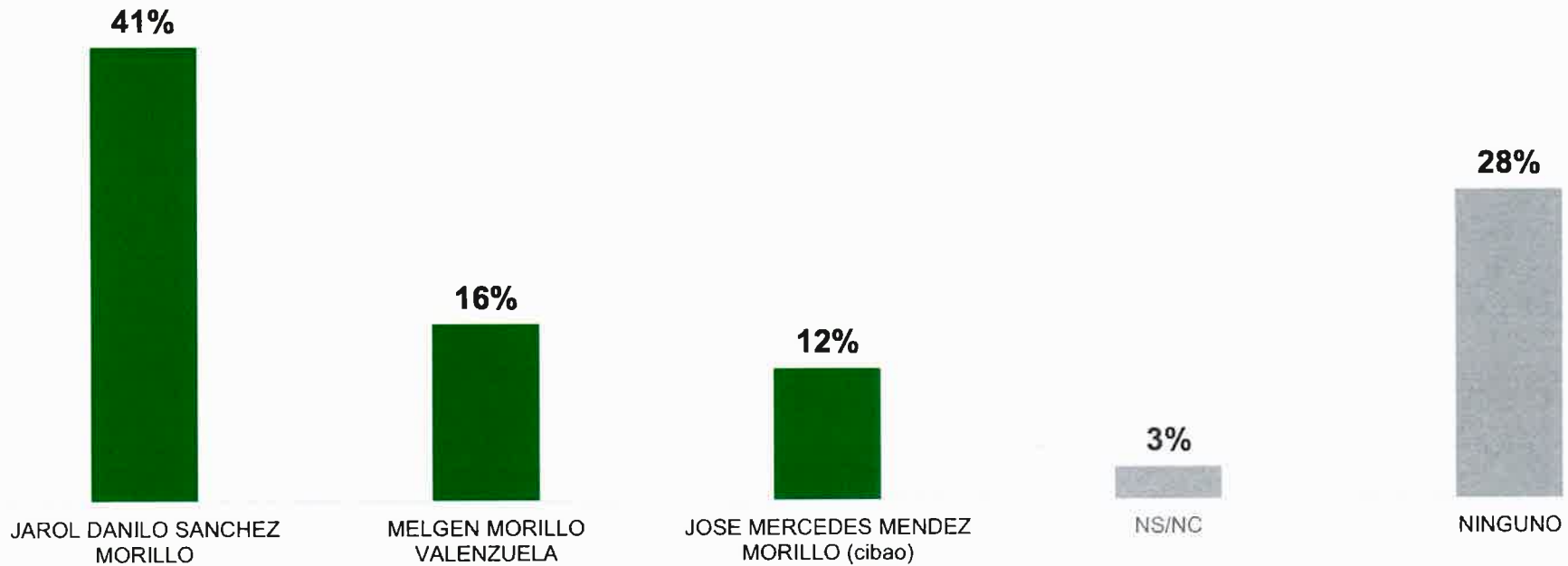
Partido Fuerza del Pueblo

San Juan

Distrito Municipal Batista



Independientemente de sus preferencias, de los siguientes, ¿a cuál usted preferiría como candidato a Director Municipal por la Fuerza del Pueblo, para las elecciones Municipales de febrero del 2024?



Base total: 100  
Error: 9.8%

Independientemente de sus preferencias, de los siguientes, ¿a cuál usted preferiría como candidato a Director Municipal por la Fuerza del Pueblo, para las elecciones Municipales de febrero del 2024?

	SEXO			EDAD					ZONA	
	Total	Masculino	Femenino	18-25	26-35	36-45	46-55	Más de 55	Urbano	Rural
<b>BASE:</b>	100	45	55	11	19	20	18	32	91	9
DATOS EN PORCENTAJES (%)										
<b>JAROL DANILO SANCHEZ MORILLO</b>	41	36	45	55	58	60	44	13	42	33
<b>MELGEN MORILLO VALENZUELA</b>	16	16	16	18	11	15	17	19	18	-
<b>JOSE MERCEDES MENDEZ MORILLO (cibao)</b>	12	9	15	18	16	5	11	13	11	22
<b>NS/NC</b>	3	2	4	-	-	-	-	9	3	-
<b>NINGUNO</b>	28	38	20	9	16	20	28	47	26	44



# CESP

Research

**Centro de Estudios Sociales y Políticos**

## Encuesta de Elección de Candidatos

Partido Fuerza del Pueblo

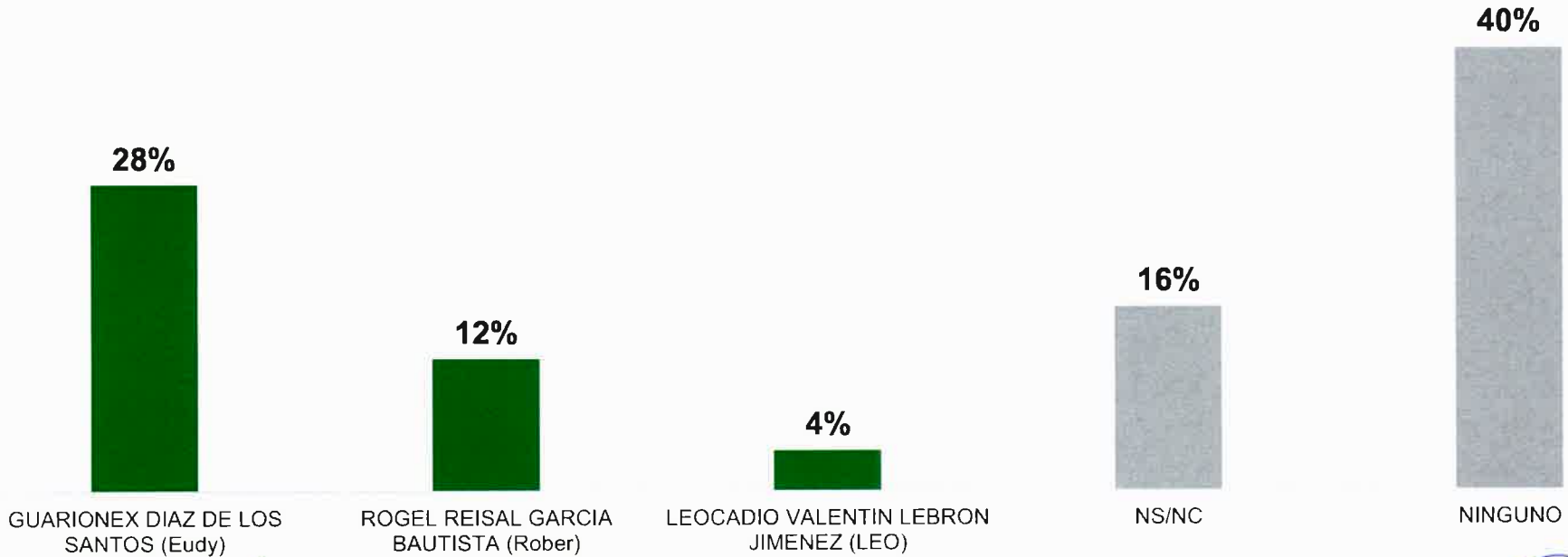
San Juan

Municipio Las Matas de Farfán





Independientemente de sus preferencias, de los siguientes, ¿a cuál usted preferiría como candidato a la Alcaldía por la Fuerza del Pueblo, para las elecciones Municipales de febrero del 2024?



Base total: 300  
Error: 5.7%

Independientemente de sus preferencias, de los siguientes, ¿a cuál usted preferiría como candidato a la Alcaldía por la Fuerza del Pueblo, para las elecciones Municipales de febrero del 2024?

	SEXO			EDAD					ZONA	
	Total	Masculino	Femenino	18-25	26-35	36-45	46-55	Más de 55	Urbano	Rural
<b>BASE:</b>	300	142	158	34	58	57	49	102	242	58
DATOS EN PORCENTAJES (%)										
<b>GUARIONEX DIAZ DE LOS SANTOS (Eudy)</b>	28	27	28	35	29	35	29	20	31	14
<b>ROGEL REISAL GARCIA BAUTISTA (Rober)</b>	12	19	6	21	10	9	18	9	12	10
<b>LEOCADIO VALENTIN LEBRON JIMENEZ (LEO)</b>	4	5	3	3	3	5	4	3	3	7
<b>NS/NC</b>	17	9	23	15	19	4	16	24	14	28
<b>NINGUNO</b>	40	40	40	26	38	47	33	45	40	41



**CESP**  
Research

**Centro de Estudios Sociales y Políticos**

# Encuesta de Elección de Candidatos

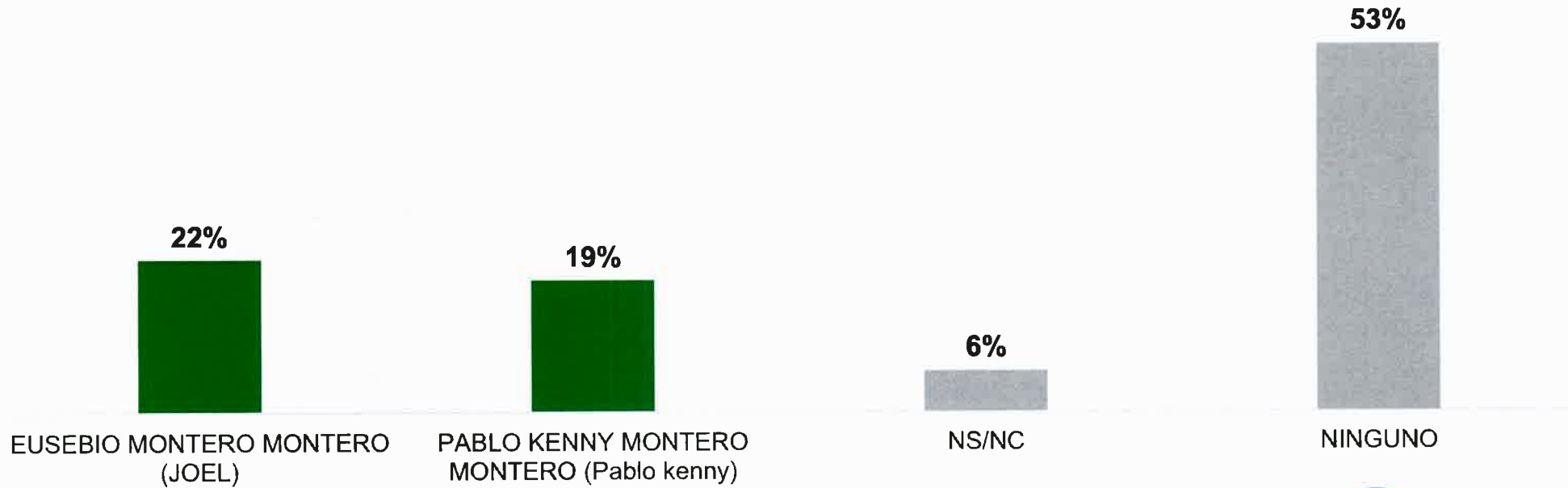
Partido Fuerza del Pueblo

San Juan

Distrito Municipal Jorgillo



Independientemente de sus preferencias, de los siguientes, ¿a cuál usted preferiría como candidato a Director de Distrito por la Fuerza del Pueblo, para las elecciones Municipales de febrero del 2024?



Base total: 100  
Error: 9.8%

Handwritten signatures in blue ink corresponding to the candidates and the 'NINGUNO' category.

Independientemente de sus preferencias, de los siguientes, ¿a cuál usted preferiría como candidato a Director de Distrito por la Fuerza del Pueblo, para las elecciones Municipales de febrero del 2024?

	SEXO			EDAD					ZONA
	Total	Masculino	Femenino	18-25	26-35	36-45	46-55	Más de 55	Urbano
<b>BASE:</b>	100	58	42	11	18	16	16	39	100
DATOS EN PORCENTAJES (%)									
<b>EUSEBIO MONTERO MONTERO (JOEL)</b>	22	16	31	36	22	6	38	18	22
<b>PABLO KENNY MONTERO MONTERO (Pablo kenny)</b>	19	26	10	-	50	31	13	8	19
<b>NS/NC</b>	6	9	2	9	-	6	-	10	6
<b>NINGUNO</b>	53	50	57	55	28	56	50	64	53



# CESP

Research

**Centro de Estudios Sociales y Políticos**

## Encuesta de Elección de Candidatos

Partido Fuerza del Pueblo

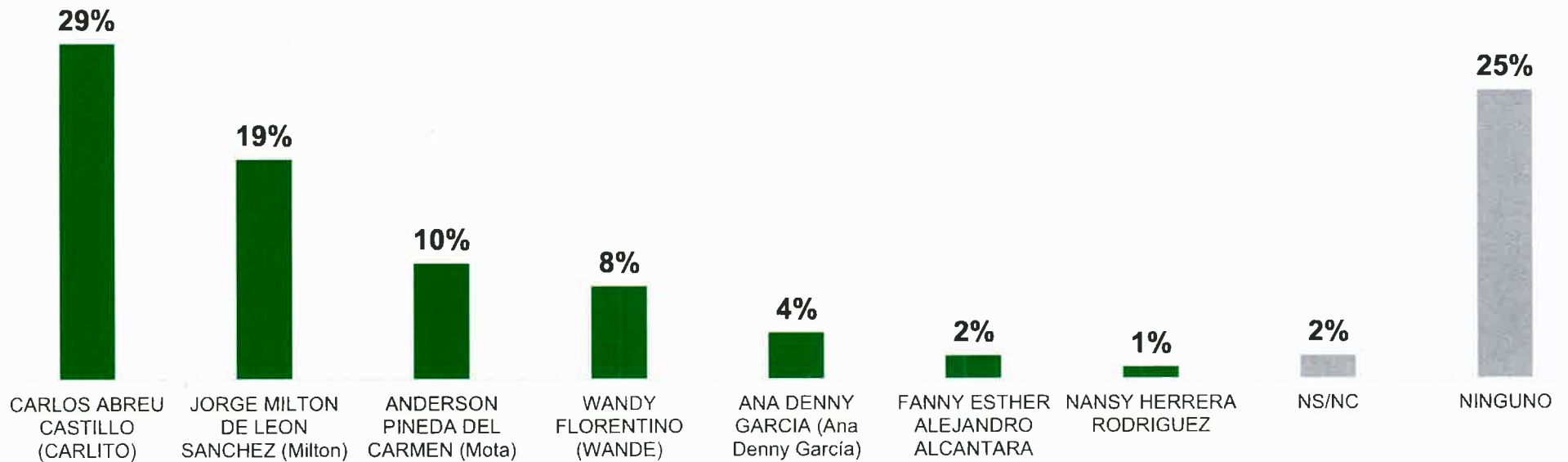
San Juan

Municipio Juan de Herrera





Para Regidor de este Municipio de los siguientes, ¿a cuál usted elegiría de estos candidatos de La Fuerza del Pueblo?



Base total: 100  
Error: 9.8%

Handwritten signatures in blue ink, including a large signature for 'Wande' and others for 'Carlito', 'Milton', and 'Mota'.

Para Regidor de este Municipio de los siguientes, ¿a cuál usted elegiría de estos candidatos de La Fuerza del Pueblo?

	SEXO			EDAD					ZONA
	Total	Masculino	Femenino	18-25	26-35	36-45	46-55	Más de 55	Urbano
<b>BASE:</b>	100	47	53	13	29	18	14	26	100
DATOS EN VALOR ABSOLUTO (N)									
<b>CARLOS ABREU CASTILLO (CARLITO)</b>	26	11	15	6	7	4	3	5	26
<b>JORGE MILTON DE LEON SANCHEZ (Milton)</b>	17	9	8	1	8	2	3	4	17
<b>ANDERSON PINEDA DEL CARMEN (Mota)</b>	9	4	4	2	4	2	1	1	9
<b>WANDY FLORENTINO (WANDE)</b>	7	3	4	1	3	2	2	-	7
<b>ANA DENNY GARCIA (Ana Denny García)</b>	4	1	3	-	2	-	-	2	4
<b>FANNY ESTHER ALEJANDRO ALCANTARA</b>	2	-	2	-	-	2	-	-	2
<b>NANSY HERRERA RODRIGUEZ</b>	1	1	-	-	1	-	-	-	1
<b>NS/NC</b>	2	0	2	-	-	1	-	1	2
<b>NINGUNO</b>	22	13	9	2	2	4	4	11	22



**CESP**  
Research

**Centro de Estudios Sociales y Políticos**

# Encuesta de Elección de Candidatos

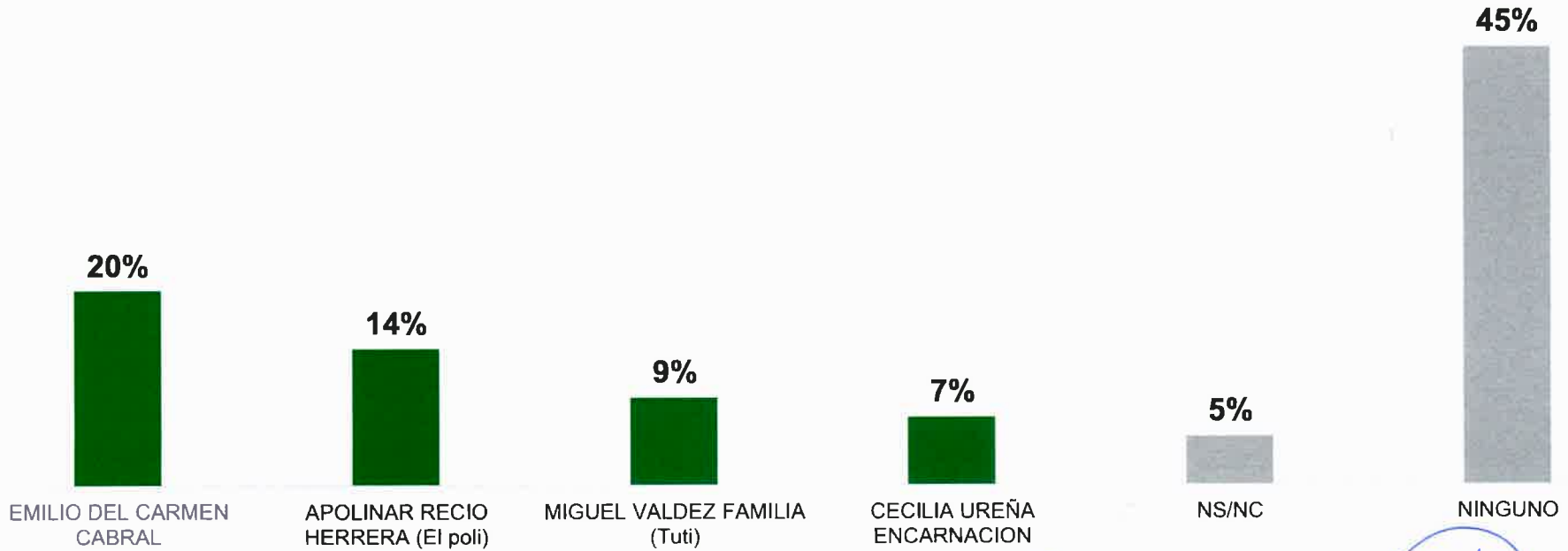
Partido Fuerza del Pueblo

San Juan

Distrito Municipal Jinova



Para Vocal de este Distrito Municipal de los siguientes, ¿a cuál usted elegiría de estos candidatos de La Fuerza del Pueblo?



Base total: 100  
Error: 9.8%

BP

Para Vocal de este Distrito Municipal de los siguientes, ¿a cuál usted elegiría de estos candidatos de La Fuerza del Pueblo?

	SEXO			EDAD					ZONA	
	Total	Masculino	Femenino	18-25	26-35	36-45	46-55	Más de 55	Urbano	Rural
<b>BASE:</b>	100	51	49	12	20	24	17	27	48	52
DATOS EN PORCENTAJES (%)										
<b>EMILIO DEL CARMEN CABRAL</b>	20	24	16	-	20	13	35	26	23	17
<b>APOLINAR RECIO HERRERA (El poli)</b>	14	16	12	-	10	17	24	15	10	17
<b>MIGUEL VALDEZ FAMILIA (Tuti)</b>	9	10	8	17	10	4	6	11	10	8
<b>CECILIA UREÑA ENCARNACION</b>	7	6	8	8	10	4	6	7	6	8
<b>NS/NC</b>	5	4	6	-	10	8	6	-	2	8
<b>NINGUNO</b>	45	41	49	75	40	54	24	41	48	42



**Centro de Estudios Sociales y Políticos**

## Encuesta de Elección de Candidatos

Partido Fuerza del Pueblo

**Provincia San Juan**

Santo Domingo  
República Dominicana  
Octubre, 2023.

**Carlos Francisco Blanco Fernández**  
Director Asociado.

Los resultados presentados en el presente documento reflejan la percepción de la ciudadanía, al momento de la realización del estudio, por lo que nada garantiza que los resultados se mantengan inalterables a través del tiempo.