



CESP

Research

Centro de Estudios Sociales y Políticos



@CESP-Research

J.C.E: REES-2023-08-0075



CESP

Research

Centro de Estudios Sociales y Políticos

Encuesta de Elección de Candidatos

Partido Fuerza del Pueblo

Provincia

San José de Ocoa

@CESP_Research
Octubre 2023

Resumen metodológico

Universo de Estudio:	Dominicanos mayores de edad residentes en la Provincia Pedernales.
Perfil Informante:	Mayores de edad residentes en la Provincia Pedernales. Con disponibilidad de votar en las elecciones Municipales de Febrero del 2024, y la elecciones Congresionales de Mayo del 2024.
Trabajo de Campo:	16 de Octubre 2023.
Carácter de la muestra:	Aleatoria, probabilística y estratificada.
Metodología de Muestreo:	Se seleccionaron las Zonas de Muestreos (Z.M), distribuidos en los sectores que componen la Circunscripción No.1 del Distrito Nacional. Una vez seleccionadas las Zonas de Muestreos-ZM, se habilitaron 50 Unidades Primarias de Muestreo-UPM, compuestas por manzanas, residenciales en la zona urbana y conglomerados de vivienda en zonas urbanas no planificadas. Se seleccionaron las viviendas dentro de las UPM, utilizando el método <i>Random Route</i> . Una vez establecida la vivienda, se procedió a la selección de un adulto con las características demográficas, preestablecidas. Las entrevistas fueron cara a cara una por hogar.
Procesamiento de datos:	Rotator Survey. 2023.-
Tipo de entrevista:	Cara a Cara una por hogar.
Tamaño de la muestra:	500 casos. Distribuidos en 50 U.P.M.
Margen de error	Varia para cada Municipio y o Distrito Municipal
Confiabilidad:	95%



Distribución y Características de la muestra

Municipio y Distritos: Pedernales: 300 casos
Oviedo: 200 casos

Genero: Hombres: 49%
Mujeres: 51%

Rangos de Edad: 18-29: 29.7%
30-40: 22,3%
41-50: 19.7%
51-... :28.%

VARIABLES DE CONTROL: Género
Rangos de Edad

Trabajo de campo / Explotación CESP-Research.



CESP

Research

Centro de Estudios Sociales y Políticos

Encuesta de Elección de Candidatos

Partido Fuerza del Pueblo

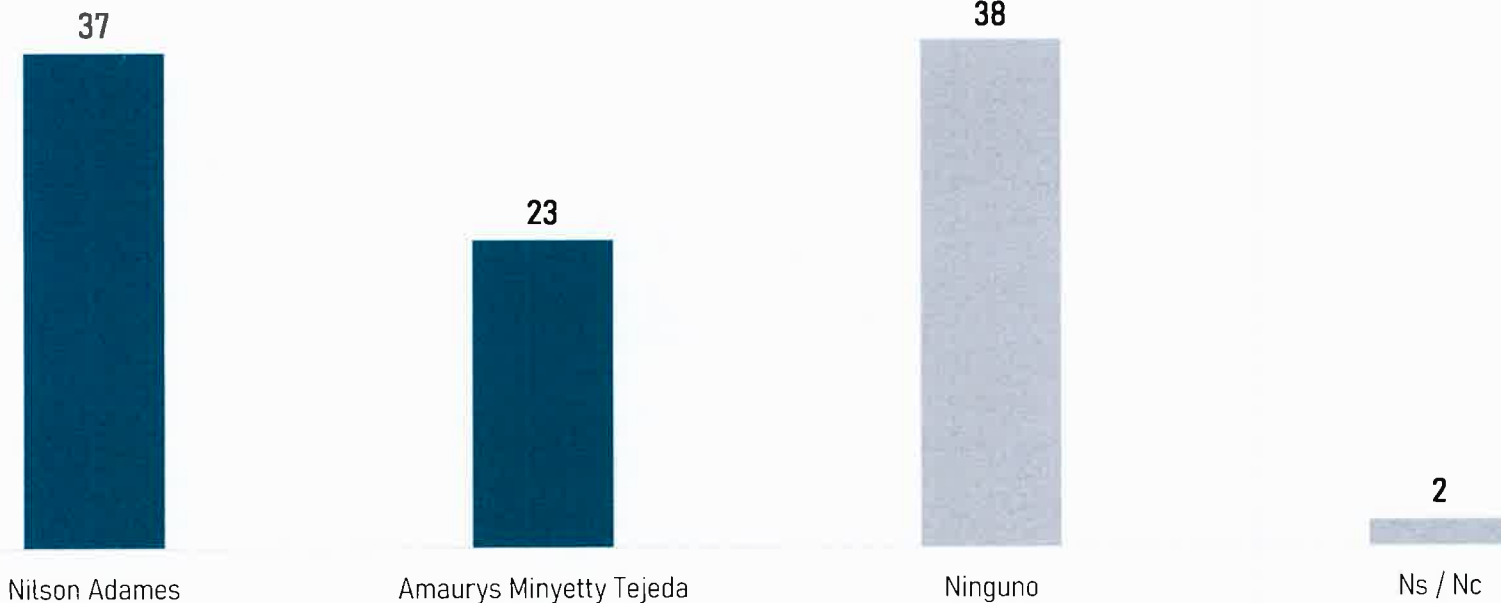
Provincia San José de Ocoa

Presentación de resultados

Nivel Municipal

¿Independientemente de sus preferencias, por cual de los aspirantes a Director de Distrito de la Fuerza del Pueblo, usted se inclinaría a votar?

D.M. El Pinar



Base total: 100
Error: 9.9%



¿Independientemente de sus preferencias, por cual de los aspirantes a Director de Distrito de la Fuerza del Pueblo, usted se inclinaría a votar?

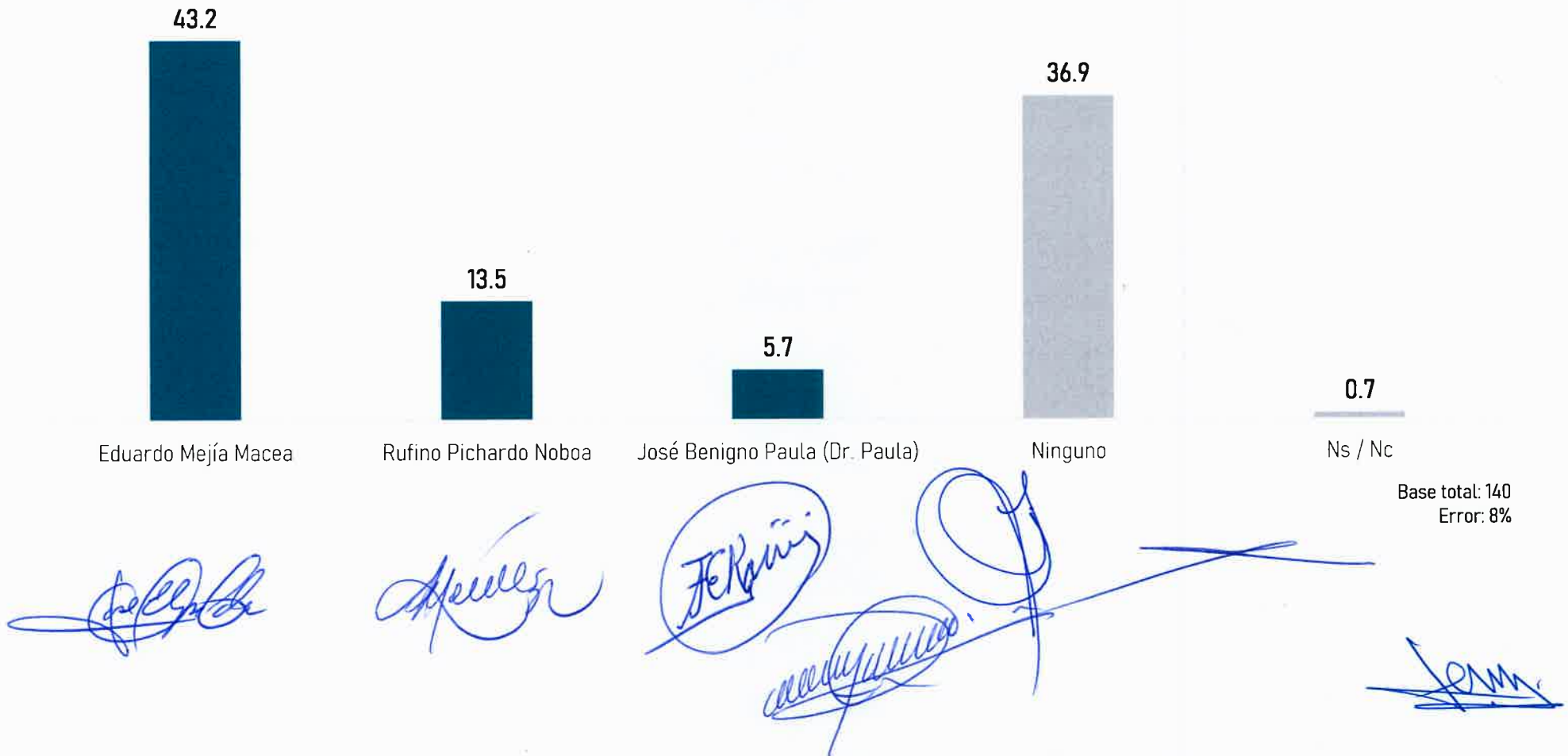
D.M. El Pinar

Inclinaría a votar	Hombres	Mujeres	18/29	30/40	41/55	56 / +	N
Nilson Adames	26	11	9	7	9	12	37
Maurys Minyeti	13	10	7	7	6	3	23
Ninguno	20	18	13	6	10	9	38
Ns / Nc	-	2	1	-	-	1	2
Total Sujetos	50	50	30	20	25	25	100

Base total: 100
Error: 9,9%

¿Independientemente de sus preferencias, por cual de los aspirantes a Alcalde de la Fuerza del Pueblo, usted se inclinaría a votar?

Rancho Arriba



¿Independientemente de sus preferencias, por cual de los aspirantes a Alcalde de la Fuerza del Pueblo, usted se inclinaría a votar?

Rancho Arriba

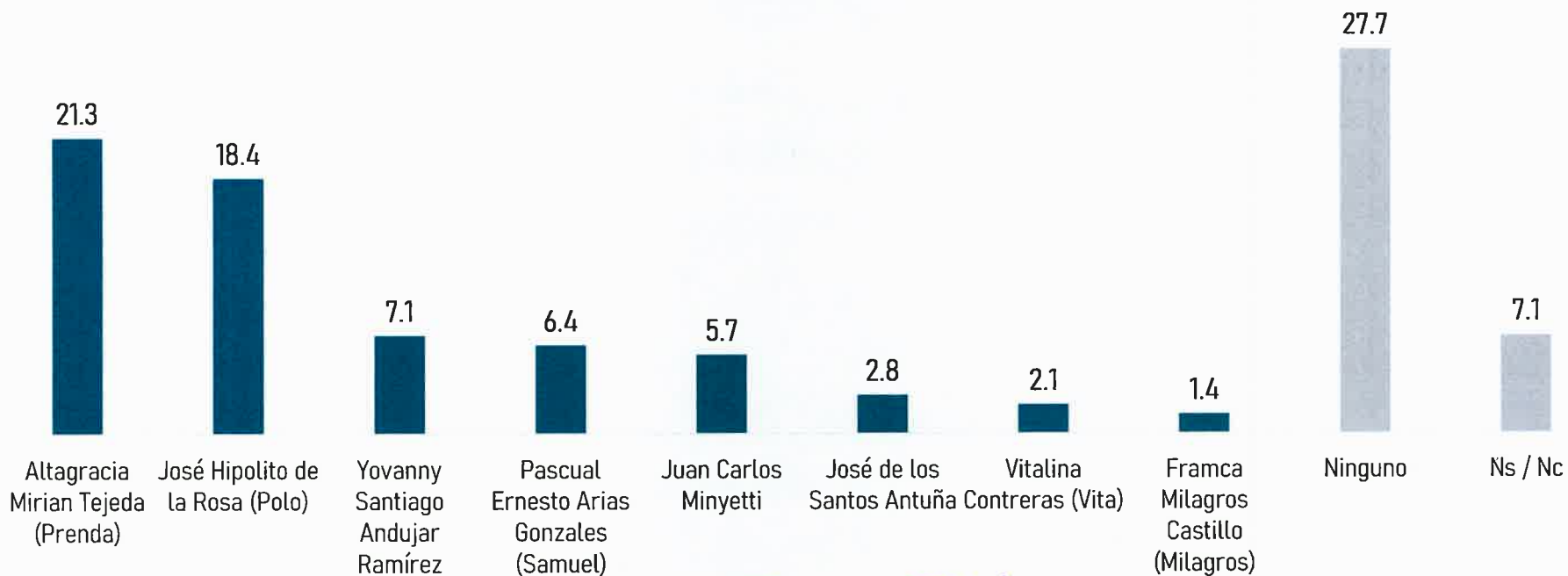
Inclinaría a votar	Hombres	Mujeres	18/29	30/40	41/55	56 / +	N
Eduardo Mejía Macea	31	30	13	11	16	21	61
Rufino Pichardo Noboa	10	9	4	2	7	6	19
José Benigno Paula	4	4	1	3	2	2	8
Ninguno	28	23	22	14	10	15	51
Ns / Nc		1				1	1
Total Sujetos	71	69	40	30	35	35	140

Base total: 140
Error: 9,9%



¿Independientemente de sus preferencias, por cual de los aspirantes a Regidor de la Fuerza del Pueblo, usted se inclinaría a votar?

Rancho Arriba



Base total: 140
Error: 9,9%

[Handwritten signature]

[Handwritten signature]

[Handwritten signature]

[Handwritten signature]

[Handwritten signature]

[Handwritten signature]

¿Independientemente de sus preferencias, por cual de los aspirantes a Regidor de la Fuerza del Pueblo, usted se inclinaría a votar?

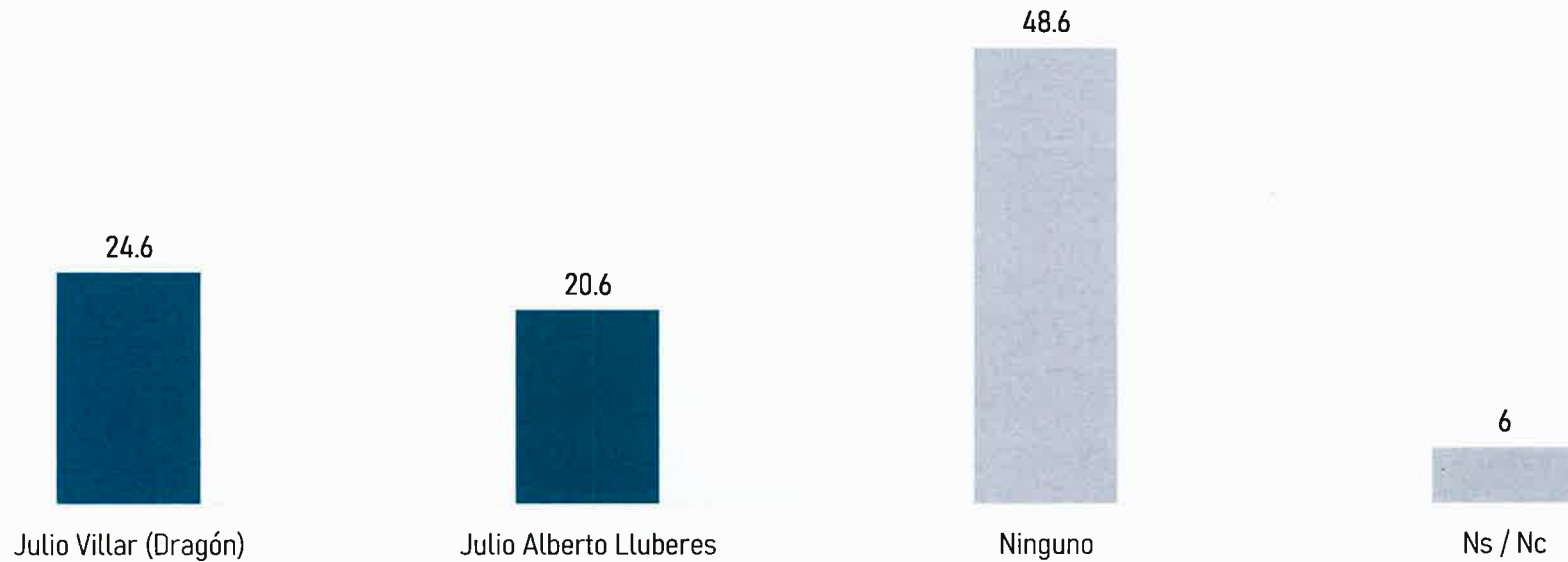
Rancho Arriba

Inclinaría a votar	Hombres	Mujeres	18/29	30/40	41/55	56 / +	N
Altagracia Mirian Tejada (Prenda)	16	18	12	8	9	5	34
Juan Carlos Minyetti	6	2	4		2	2	8
José Hipólito de la Rosa (Polo)	14	12	7	9	4	6	26
Francia Milagros Castillo (Milagros)	2				1	1	2
José de los Santos Antuña	3	1	1	2		1	4
Vitalina Contreras	1	2	2			1	3
Yobanny Santiago Andújar	6	4	2	3	4	1	10
Pascual Ernesto Arias Gonzales (Samuel)	4	6	3	2	1	4	10
Ninguno	17	23	9	6	13	12	40
Ns / Nc	2	1			1	2	3
Total Sujetos	71	69	40	30	35	35	140

Base total: 140
Error: 9,9%

¿Independientemente de sus preferencias, por cual de los aspirantes a Alcalde de la Fuerza del Pueblo, usted se inclinaría a votar?

Sabana Larga



Base total: 150
Error: 9,9%

Handwritten signatures in blue ink, including names like 'Julio Villar', 'Julio Alberto Llubes', and others, corresponding to the candidates in the chart.

¿Independientemente de sus preferencias, por cual de los aspirantes a Regidor de la Fuerza del Pueblo, usted se inclinaría a votar?

Sabana Larga



Base total: 100
Error: 9.9%

[Handwritten signatures]

[Handwritten signatures]
CESP
Research
Centro de Estudios Sociales y Políticos
RNC 132-85186-8

[Handwritten signatures]



Centro de Estudios Sociales y Políticos

Encuesta de Elección de Candidatos

Partido Fuerza del Pueblo

Provincia San José de Ocoa

Santo Domingo
República Dominicana
Octubre, 2023.

Carlos Francisco Blanco Fernández
Director Asociado.

Los resultados presentados en el presente documento, reflejan la percepción de la ciudadanía, al momento de la realización del estudio, por lo que nada garantiza que los resultados se mantengan inalterables a través del tiempo.