



CESP

Research

Centro de Estudios Sociales y Políticos



@CESP-Research

J.C.E: REES-2023-08-0075



CESP

Research

Centro de Estudios Sociales y Políticos

Encuesta de Elección de Candidatos

Partido Fuerza del Pueblo

Provincia

Pedernales

@CESP_Research
Octubre 2023

Resumen metodológico

Universo de Estudio:	Dominicanos mayores de edad residentes en la Provincia Pedernales.
Perfil Informante:	Mayores de edad residentes en la Provincia Pedernales. Con disponibilidad de votar en las elecciones Municipales de Febrero del 2024, y la elecciones Congresionales de Mayo del 2024.
Trabajo de Campo:	16 de Octubre 2023.
Carácter de la muestra:	Aleatoria, probabilística y estratificada.
Metodología de Muestreo:	Se seleccionaron las Zonas de Muestreos (Z.M), distribuidos en los sectores que componen la Prov. Pedernales. Una vez seleccionadas las Zonas de Muestreos-ZM, se habilitaron 50 Unidades Primarias de Muestreo-UPM, compuestas por manzanas, residenciales en la zona urbana y conglomerados de vivienda en zonas urbanas no planificadas. Se seleccionaron las viviendas dentro de las UPM, utilizando el método <i>Random Route</i> . Una vez establecida la vivienda, se procedió a la selección de un adulto con las características demográficas, preestablecidas. Las entrevistas fueron cara a cara una por hogar.
Procesamiento de datos:	Rotator Survey. 2023.-
Tipo de entrevista:	Cara a Cara una por hogar.
Tamaño de la muestra:	500 casos. Distribuidos en 50 U.P.M.
Margen de error	Varia para cada Municipio y o Distrito Municipal
Confiabilidad:	95%

Distribución y Características de la muestra

Municipio y Distritos: Pedernales: 300 casos
Oviedo: 200 casos

Genero: Hombres: 49%
Mujeres: 51%

Rangos de Edad: 18-29: 29.7%
30-40: 22,3%
41-50: 19.7%
51-... :28.%

VARIABLES DE CONTROL: Género
Rangos de Edad

Trabajo de campo / Explotación CESP-Research.



CESP

Research

Centro de Estudios Sociales y Políticos

Encuesta de Elección de Candidatos

Partido Fuerza del Pueblo

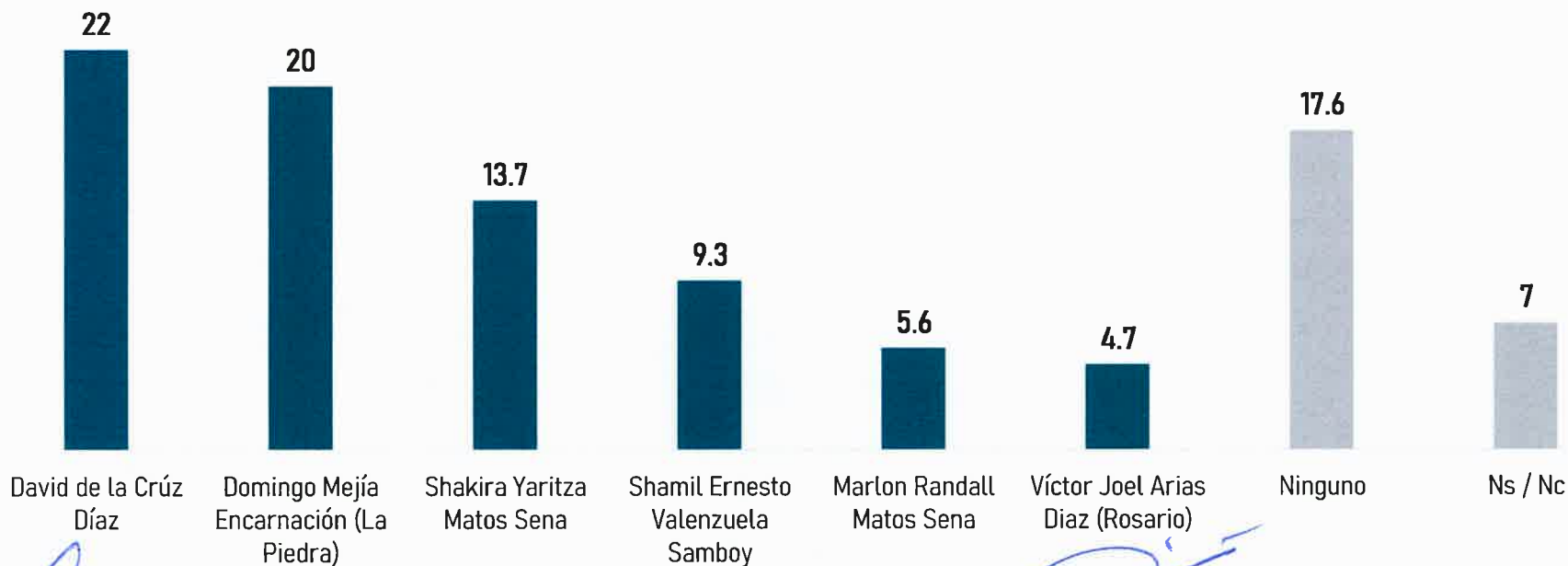
Provincia Pedernales

Presentación de resultados

Nivel Municipal

¿Independientemente de sus preferencias, por cual de los aspirantes a Regidor de la Fuerza del Pueblo, usted se inclinaría a votar?

Pedernales



Base total: 300
Error: 5,6%

¿Independientemente de sus preferencias, por cual de los aspirantes a Alcalde de la Fuerza del Pueblo, usted se inclinaría a votar?

Pedernales

Género Y Edad


Inclinaría	Hombres	Mujeres	18/29	30/40	41/50	51/...	N
David de la Cruz Díaz	36	27	38	28	18	13	17
Domingo Mejía Encarnación (La Piedra)	31	26	32	24	15	12	19
Shakira Yaritza Matos Sena	18	21	18	23	13	9	10
Shamil Ernesto Valenzuela Samboy	15	11	17	11	10	6	5
Marlon Randall Matos Sena	9	6	9	7	5	2	3
Víctor Joel Arias Díaz (Rosario)	7	5	8	6	5	1	4
Ninguno	16	35	16	37	20	11	8
Ns / Nc	7	10	8	13	4	6	4
Total Sujetos	146	154	146	154	90	60	70





¿Independientemente de sus preferencias, por cual de los aspirantes a Alcalde de la Fuerza del Pueblo, usted se inclinaría a votar?

Oviedo



¿Independientemente de sus preferencias, por cual de los aspirantes a Alcalde de la Fuerza del Pueblo, usted se inclinaría a votar?

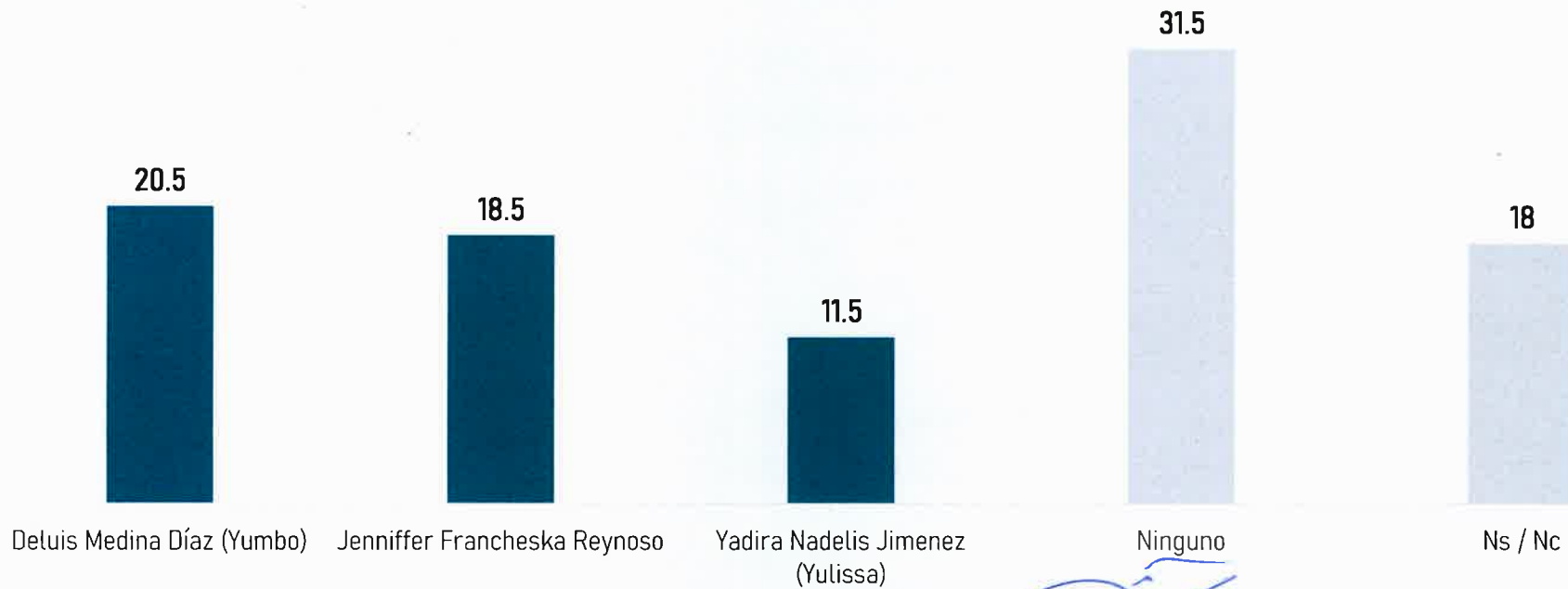
Oviedo

Género Y Edad

Inclinaría	Hombres	Mujeres	18/29	30/40	41/50	51/...	N
José Luis Tejeda Gómez	31	38	17	18	14	20	69
Xavier E. Pérez Díaz	27	23	12	9	14	15	50
Ninguno	22	27	17	8	14	10	49
Ns / Nc	15	17	14	5	8	5	32
Total Sujetos	95	105	60	40	50	50	200

¿Independientemente de sus preferencias, por cual de los aspirantes a Regidor de la Fuerza del Pueblo, usted se inclinaría a votar?

Oviedo



Base total: 200
Error: 7.9%

Handwritten signatures in blue ink, including names like 'Deluis', 'Jennifer', 'Yadira', and 'Ninguno', corresponding to the candidates in the chart above.

¿Independientemente de sus preferencias, por cual de los aspirantes a Regidor de la Fuerza del Pueblo, usted se inclinaría a votar?

Oviedo

Género Y Edad

Inclinaría	Hombres	Mujeres	18/29	30/40	41/50	51/...	N
Deluis Medina Díaz (Yumbo)	23	18	16	10	7	8	41
Jennifer Franchesca Reynoso	15	22	12	11	5	9	37
Yadira Nadelis Jiménez (Yulissa)	10	13	9	7	4	3	23
Ninguno	32	31	11	7	19	26	63
Ns / Nc	15	21	12	5	15	4	36
Total Sujetos	95	105	60	40	50	50	200



CESP
Research

Centro de Estudios Sociales y Políticos

Encuesta de Elección de Candidatos

Partido Fuerza del Pueblo

Provincia Pedernales

Santo Domingo
República Dominicana
Octubre, 2023.

Carlos Francisco Blanco Fernández
Director Asociado.

Los resultados presentados en el presente documento, reflejan la percepción de la ciudadanía, al momento de la realización del estudio, por lo que nada garantiza que los resultados se mantengan inalterables a través del tiempo.