



**Centro de Estudios Sociales y Políticos**



@CESP-Research  
J.C.E: REES-2023-08-0075



**CESP**  
Research

**Centro de Estudios Sociales y Políticos**

# Encuesta de Elección de Candidatos

Partido Fuerza del Pueblo  
**Provincia Monte Plata**

@CESP\_Research  
Octubre 2023

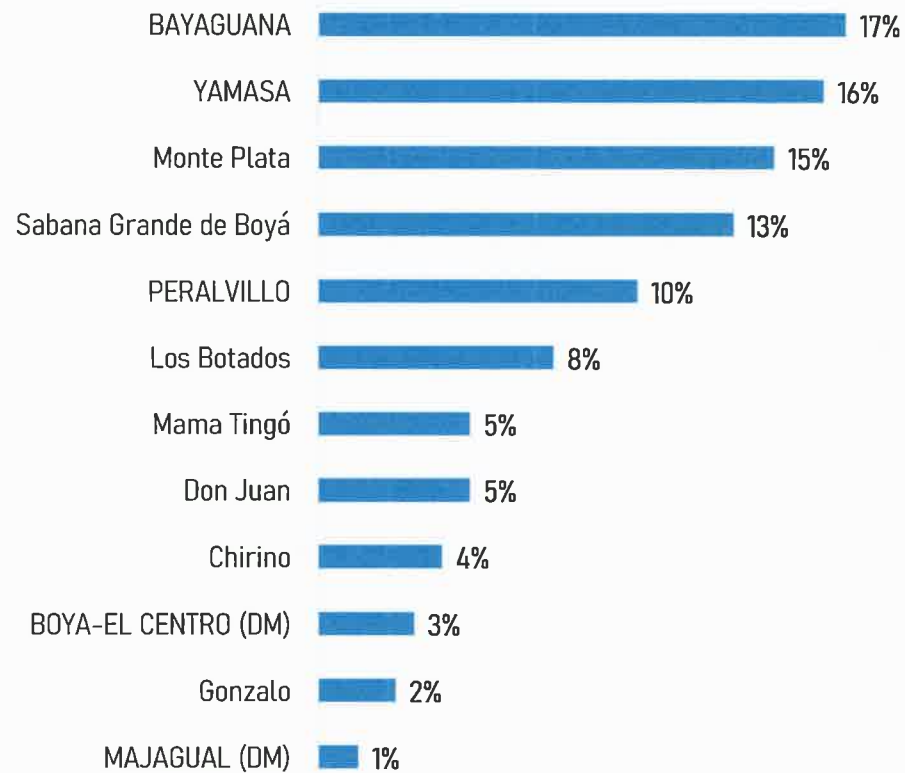
## Resumen metodológico

Universo de Estudio:	Dominicanos mayores de edad residentes en la demarcación electoral correspondiente.
Perfil Informante:	Mayores de edad residentes en los Municipios y Distritos Municipales de la Provincia Monte Plata con disponibilidad de votar en las elecciones Municipales de Febrero del 2024, y las elecciones Congresionales de Mayo del 2024.
Trabajo de Campo:	18 y 19 de Octubre 2023.
Carácter de la muestra:	Aleatoria, probabilística y estratificada.
Metodología de Muestreo:	Se seleccionaron las Zonas de Muestreos (Z.M), distribuidos en los Municipios y Distritos Municipales que componen la Provincia Monte Plata. Una vez seleccionadas las Zonas de Muestreos-ZM, se habilitaron las Unidades Primarias de Muestreo-UPM, compuestas por manzanas, residenciales en la zona urbana y conglomerados de vivienda en zonas urbanas no planificadas. Se seleccionaron las viviendas dentro de las UPM, utilizando el método <i>Random Route</i> . Una vez establecida la vivienda, se procedió a la selección de un adulto con las características demográficas, preestablecidas. Las entrevistas fueron cara a cara una por hogar.
Procesamiento de datos:	Rotator Survey. 2023.-
Tipo de entrevista:	Cara a Cara una por hogar.
Tamaño de la muestra:	1600 casos. Distribuidos en 160 U.P.M. (Muestra ponderada por Municipios y Distritos Municipales para la obtención de los datos generales
Margen de error	+/-2.5% en resultados generales. Cada Municipio y/o Distrito Municipal tiene su margen de error propio.
Confiabilidad:	95%

## Distribución y Características de la muestra


Genero:	Hombres: 50% Mujeres: 50%
Rangos de Edad:	18-25: 16% 26-35: 21% 36-45: 20% 45-55 :17% Más de 55: 26%
Zona de Residencia:	Zona Urbana: 61% Zona Rural: 39%
VARIABLES DE CONTROL:	Municipio Distrito Municipal Género Rangos de Edad
Trabajo de campo / Explotación	CESP-Research.

### Peso porcentual de Municipios y Distritos Municipales



### Detalles de la distribución por Municipios

		MUNICIPIO / DISTRITO MUNICIPAL												
		Total	Monte Plata	Don Juan	Chirino	Sabana Grande de Boyá	Gonzalo	Los Botados	Mama Tingó	BAYAGUAN A	YAMASA	BOYA-EL CENTRO (DM)	MAJAGUAL (DM)	PERALVILLO
Bases:		1600	300	150	150	200	100	200	100	140	130	20	20	90
		DATOS EN PORCENTAJES (%)												
SEXO	(785) <b>Masculino</b>	50	49	48	45	50	50	48	50	44	50	50	40	62
	(815) <b>Femenino</b>	50	51	52	55	50	50	52	50	56	50	50	60	38
EDAD	(255) <b>18-25</b>	16	18	19	9	15	18	14	24	11	22	10	10	12
	(326) <b>26-35</b>	21	21	13	18	19	17	26	17	19	28	15	20	24
	(315) <b>36-45</b>	20	22	11	15	21	20	25	24	18	20	15	15	20
	(282) <b>46-55</b>	17	13	17	21	19	24	21	20	19	8	15	30	19
	(422) <b>Más de 55</b>	26	26	39	37	26	21	16	15	34	21	45	25	24
ZONA	(926) <b>Urbano</b>	61	66	73	51	72	100	7	22	64	100	0	0	47
	(674) <b>Rural</b>	39	34	27	49	29	0	93	78	36	0	100	100	53



**CESP**

Research

**Centro de Estudios Sociales y Políticos**

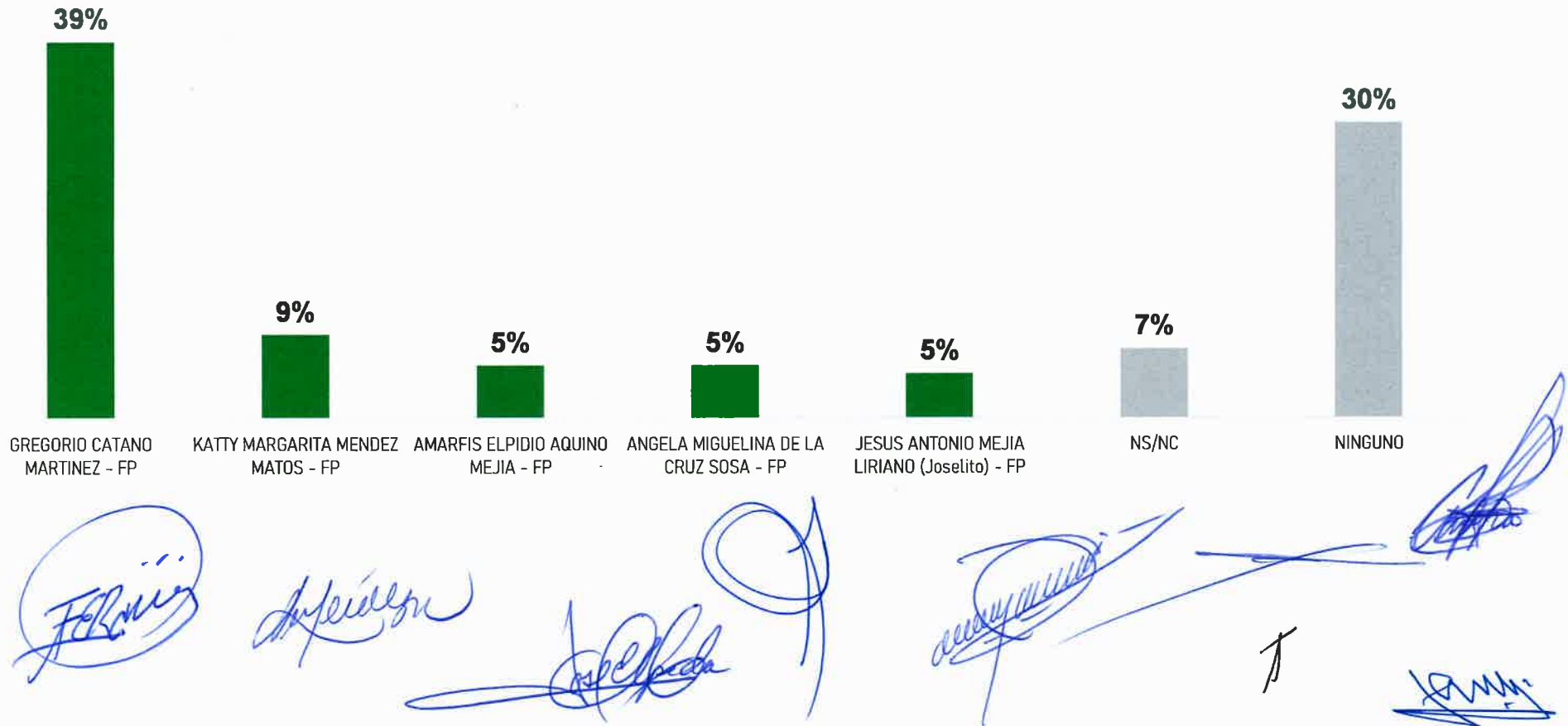
# **Encuesta de Elección de Candidatos**

**Partido Fuerza del Pueblo**

**Provincia Monte Plata**

**Presentación de resultados**

¿Por cuál de los aspirantes a Diputado por La Fuerza del Pueblo usted se inclinaría a votar?





¿Por cuál de los aspirantes a Diputado por La Fuerza del Pueblo usted se inclinaría a votar?

	SEXO			EDAD					ZONA		MUNICIPIO / DISTRITO MUNICIPAL											
	Total	Masculino	Femenino	18-25	26-35	36-45	46-55	Más de 55	Urbano	Rural	Monte Plata	Don Juan	Chirino	Sabana Grande de Boyá	Gonzalo	Los Botados	Mama Tingó	BAYAGUANA	YAMASA	BOYA-EL CENTRO (DM)	MAJAGUAL (DM)	PERALVILLO
BASE:	1600	785	815	255	326	315	282	422	926	674	300	150	150	200	100	200	100	140	130	20	20	90
GREGORIO CATANO MARTINEZ - FP	39%	40%	37%	52%	44%	45%	36%	24%	40%	37%	45%	78%	17%	36%	21%	30%	37%	31%	42%	40%	35%	41%
KATTY MARGARITA MENDEZ MATOS - FP	9%	9%	8%	10%	7%	3%	13%	10%	8%	10%	7%	1%	5%	5%	2%	5%	3%	26%	5%	15%	-	4%
AMARFIS ELPIDIO AQUINO MEJIA - FP	5%	6%	5%	3%	4%	8%	5%	6%	6%	4%	6%	1%	1%	24%	6%	3%	-	2%	-	5%	10%	1%
ANGELA MIGUELINA DE LA CRUZ SOSA - FP	5%	4%	6%	6%	7%	4%	3%	7%	6%	5%	4%	1%	3%	5%	4%	4%	5%	9%	7%	10%	5%	2%
JESUS ANTONIO MEJIA LIRIANO (Joselito) - FP	5%	5%	4%	4%	4%	3%	4%	6%	5%	4%	4%	1%	1%	3%	8%	2%	1%	11%	5%	-	10%	3%
NS/NC	7%	5%	10%	7%	7%	6%	7%	8%	5%	10%	7%	4%	41%	4%	4%	17%	7%	5%	3%	-	10%	4%
NINGUNO	30%	31%	30%	18%	27%	31%	31%	40%	30%	31%	27%	15%	31%	24%	55%	39%	47%	16%	38%	30%	30%	43%



**CESP**

Research

**Centro de Estudios Sociales y Políticos**

## **Encuesta de Elección de Candidatos**

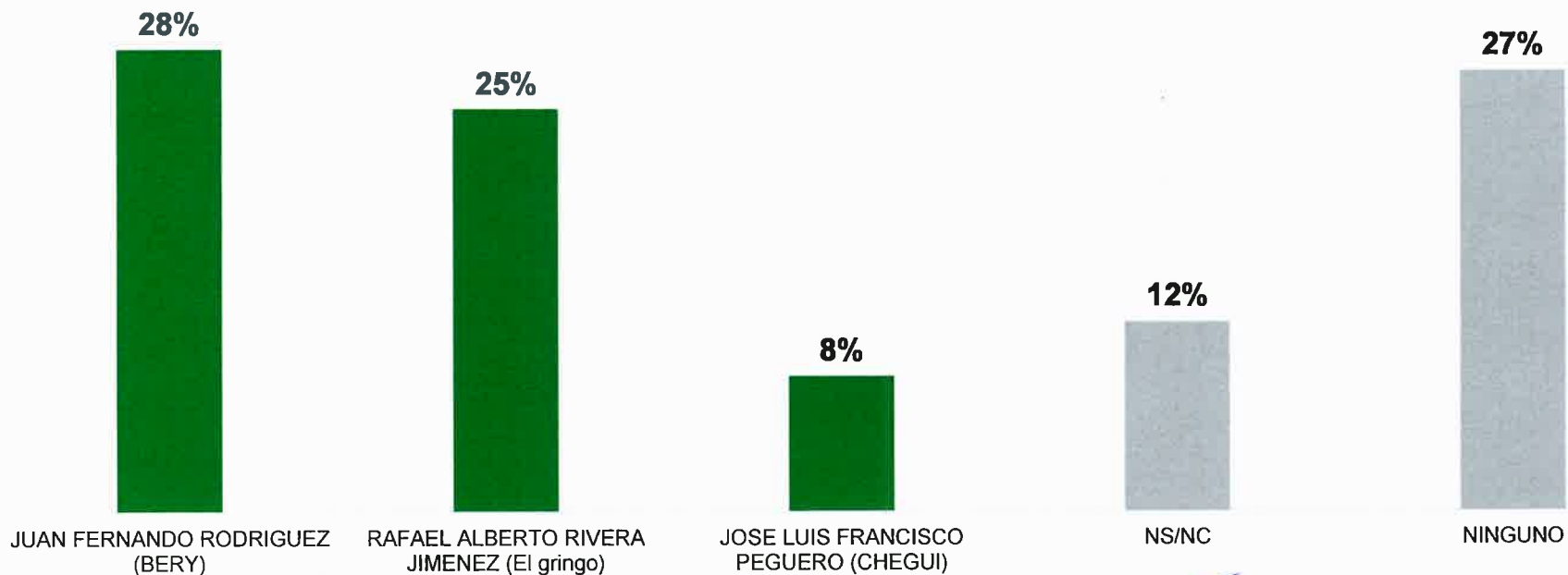
**Partido Fuerza del Pueblo**

**Monte Plata**

**Municipio Monte Plata**

Independientemente de sus preferencias, de los siguientes, ¿a cuál usted preferiría como candidato a la Alcaldía por la Fuerza del Pueblo, para las elecciones Municipales de febrero del 2024?

Monte Plata

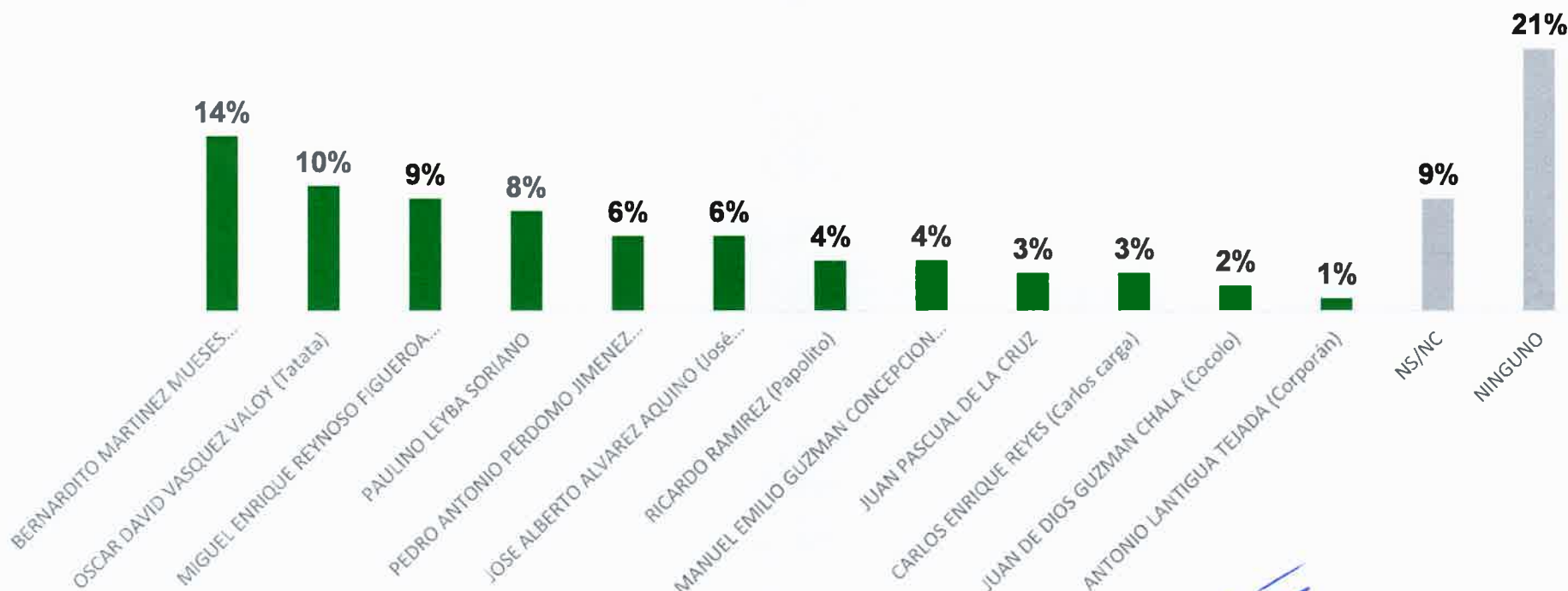


Base total: 300  
Error: 5.7%

Independientemente de sus preferencias, de los siguientes, ¿a cuál usted preferiría como candidato a la Alcaldía por la Fuerza del Pueblo, para las elecciones Municipales de febrero del 2024?

	SEXO			EDAD					ZONA	
	Total	Masculino	Femenino	18-25	26-35	36-45	46-55	Más de 55	Urbano	Rural
<b>BASE:</b>	300	148	152	53	64	66	39	78	197	103
DATOS EN PORCENTAJES (%)										
<b>JUAN FERNANDO RODRIGUEZ (BERY)</b>	28	29	28	30	34	23	41	21	31	23
<b>RAFAEL ALBERTO RIVERA JIMENEZ (El gringo)</b>	25	30	19	26	16	33	33	19	23	27
<b>JOSE LUIS FRANCISCO PEGUERO (CHEGUI)</b>	8	9	8	8	16	11	-	5	10	6
<b>NS/NC</b>	12	6	17	8	16	12	8	13	10	16
<b>NINGUNO</b>	27	26	28	28	19	21	18	42	26	28

Para Regidor de este Municipio de los siguientes, ¿a cuál usted elegiría de estos candidatos de La Fuerza del Pueblo?  
Monte Plata



Base total: 300  
Error: 5.7%



**CESP**

Research

**Centro de Estudios Sociales y Políticos**

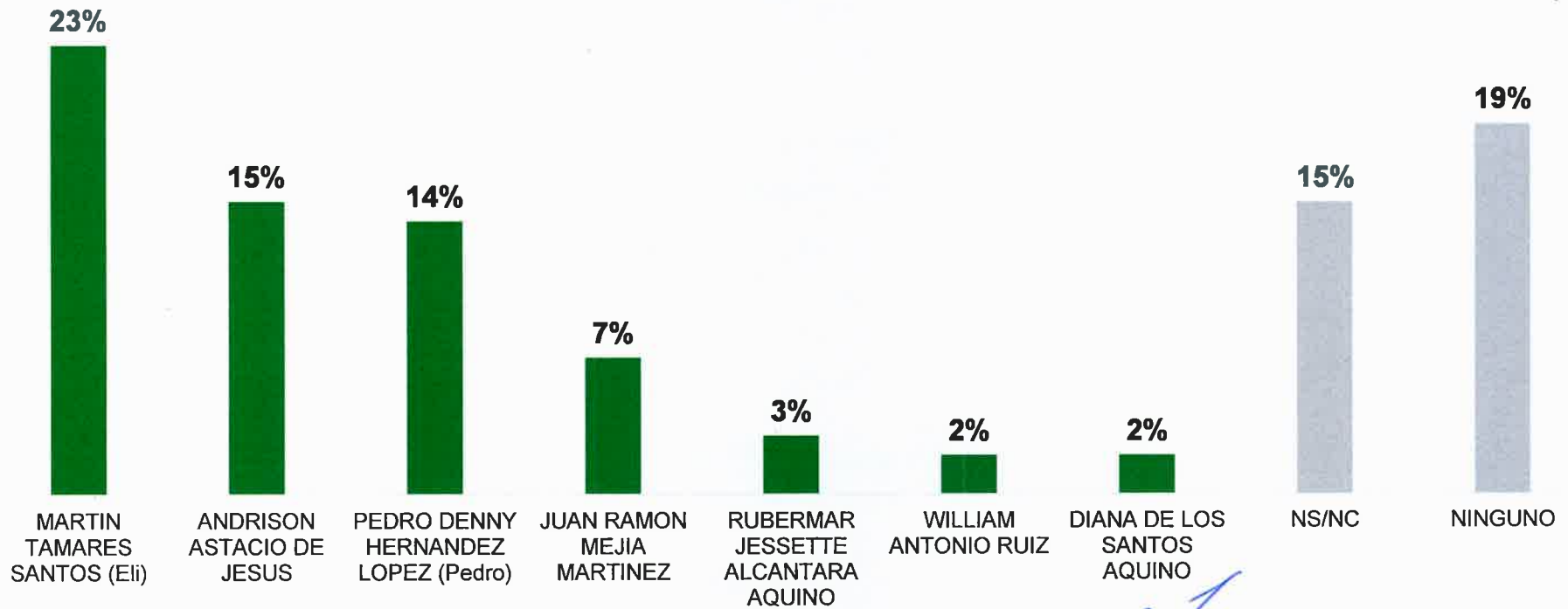
## **Encuesta de Elección de Candidatos**

**Partido Fuerza del Pueblo**

**Monte Plata**

**Distrito Municipal Don Juan**

¿Para Vocal de este Distrito Municipal de los siguientes, ¿a cuál usted elegiría de estos candidatos de La Fuerza del Pueblo?  
Don Juan



Base total: 150  
Error: 8.0%



**CESP**

Research

**Centro de Estudios Sociales y Políticos**

## **Encuesta de Elección de Candidatos**

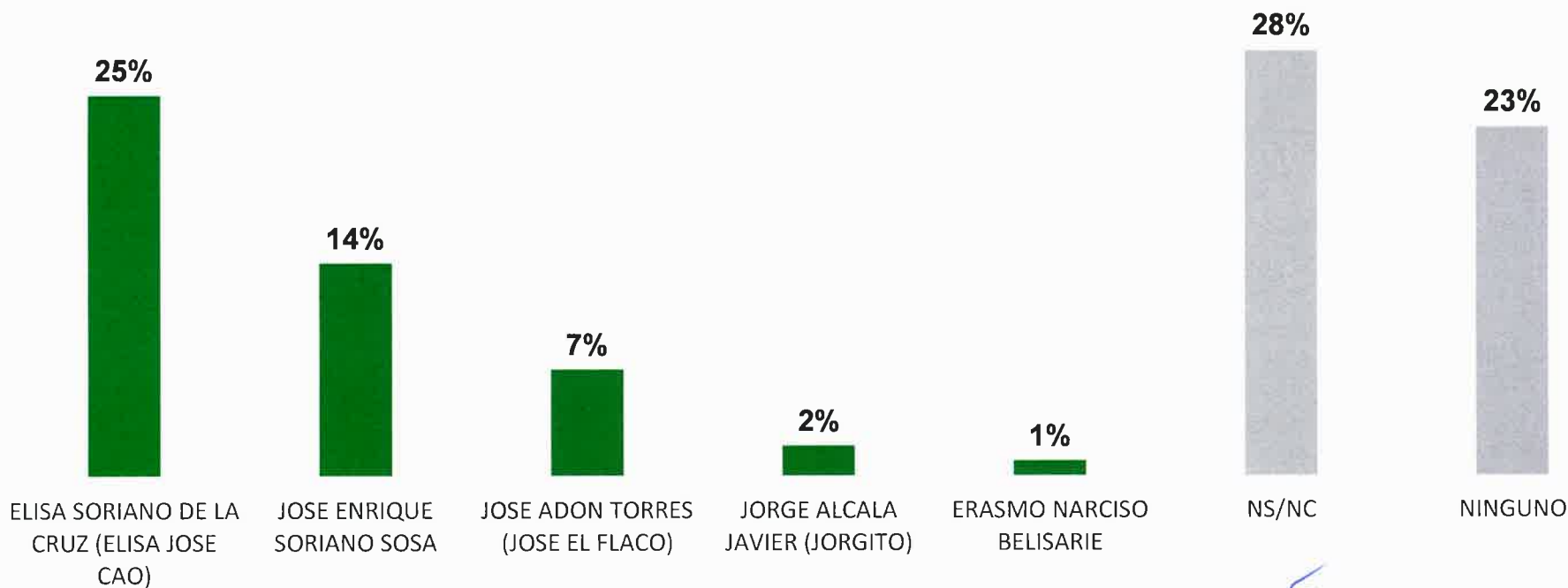
**Partido Fuerza del Pueblo**

**Monte Plata**

**Distrito Municipal Chirino**



Para Vocal de este Distrito Municipal de los siguientes, ¿a cuál usted elegiría de estos candidatos de La Fuerza del Pueblo?  
Chirino



Base total: 150  
Error: 8.0%



**CESP**  
Research

**Centro de Estudios Sociales y Políticos**

## **Encuesta de Elección de Candidatos**

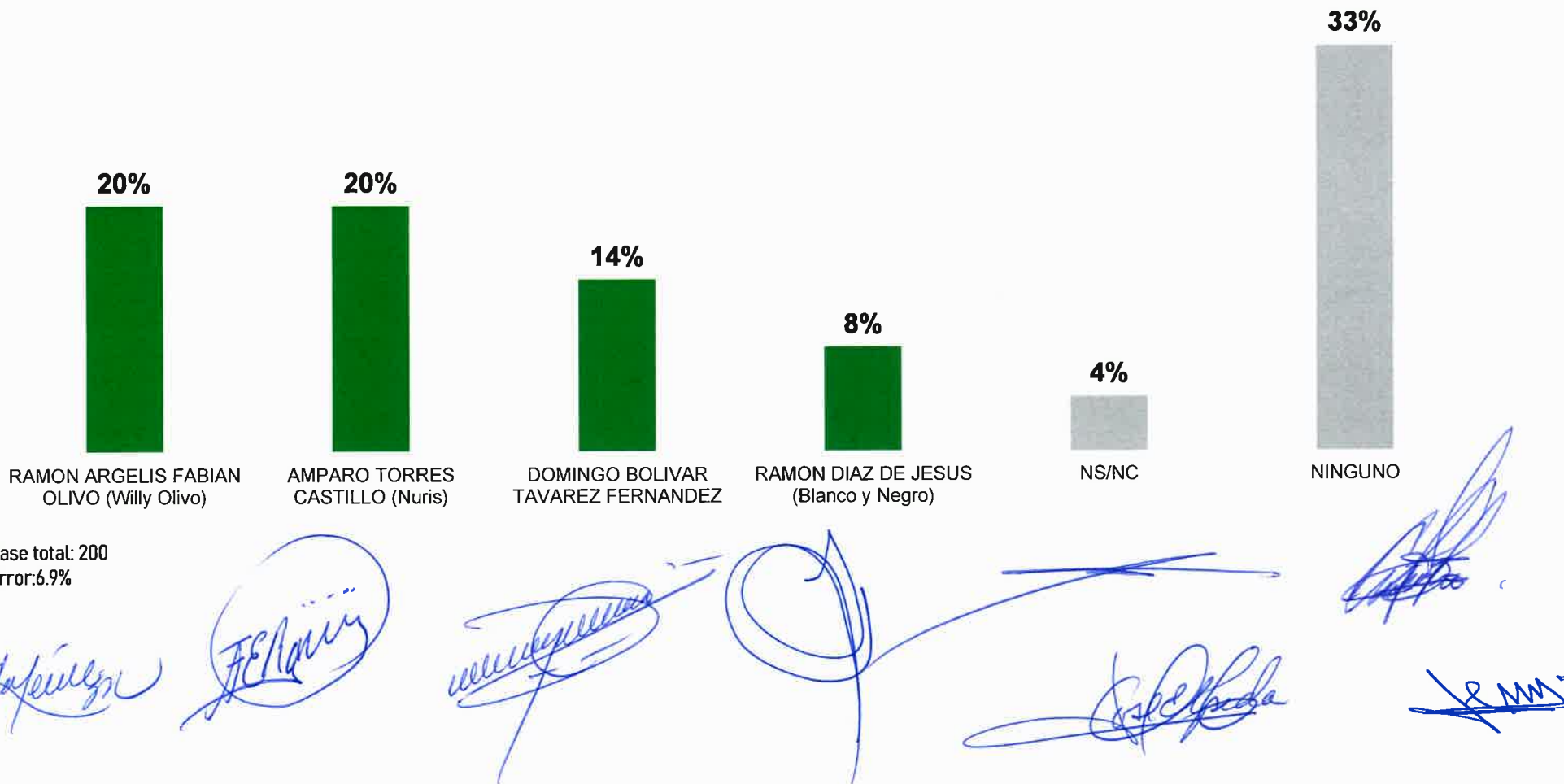
Partido Fuerza del Pueblo

Monte Plata

Sabana Grande de Boyá

Independientemente de sus preferencias, de los siguientes, ¿a cuál usted preferiría como candidato a la Alcaldía por la Fuerza del Pueblo, para las elecciones Municipales de febrero del 2024?

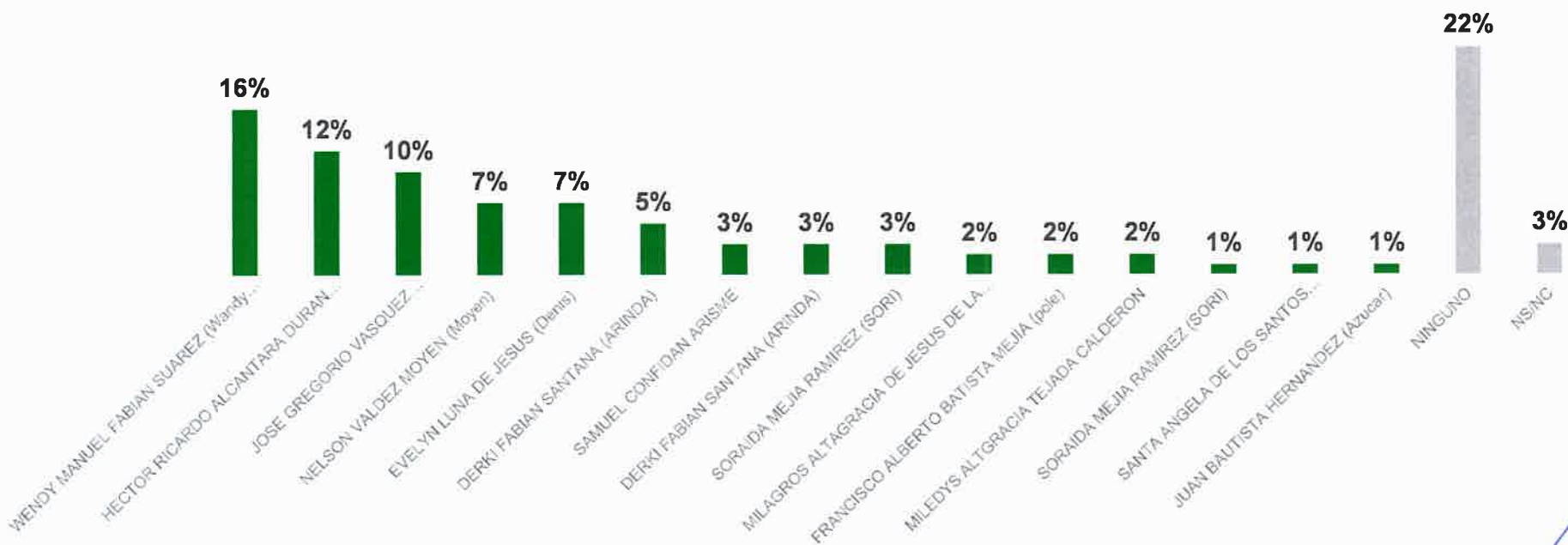
Sabana Grande de Boyá



Independientemente de sus preferencias, de los siguientes, ¿a cuál usted preferiría como candidato a la Alcaldía por la Fuerza del Pueblo, para las elecciones Municipales de febrero del 2024?

	SEXO			EDAD					ZONA	
	Total	Masculino	Femenino	18-25	26-35	36-45	46-55	Más de 55	Urbano	Rural
<b>BASE:</b>	200	100	100	30	38	42	38	52	143	57
	DATOS EN PORCENTAJES (%)									
<b>RAMON ARGELIS FABIAN OLIVO (Willy Olivo)</b>	20	21	19	40	32	19	8	10	20	19
<b>AMPARO TORRES CASTILLO (Nuris)</b>	20	18	22	23	13	26	24	15	17	28
<b>DOMINGO BOLIVAR TAVAREZ FERNANDEZ</b>	14	16	12	10	13	19	16	12	15	11
<b>RAMON DIAZ DE JESUS (Blanco y Negro)</b>	8	11	6	10	13	10	8	4	8	9
<b>NS/NC</b>	4	2	7	-	5	-	8	8	4	5
<b>NINGUNO</b>	33	32	34	17	24	26	37	52	35	28

Para Regidor de este Municipio de los siguientes, ¿a cuál usted elegiría de estos candidatos de La Fuerza del Pueblo?  
Sabana Grande Boyá



Base total: 200  
Error: 6.9%



**CESP**

Research

**Centro de Estudios Sociales y Políticos**

## **Encuesta de Elección de Candidatos**

Partido Fuerza del Pueblo

Monte Plata

Distrito Municipal Los Botados

Independientemente de sus preferencias, de los siguientes, ¿a cuál usted preferiría como candidato a Director Municipal por la Fuerza del Pueblo, para las elecciones Municipales de febrero del 2024?

	SEXO			EDAD					ZONA	
	Total	Masculino	Femenino	18-25	26-35	36-45	46-55	Más de 55	Urbano	Rural
<b>BASE:</b>	200	96	104	28	51	49	41	31	15	185
	DATOS EN PORCENTAJES (%)									
<b>PEDRO ABAD MUÑOZ (Roberto)</b>	26	20	31	25	25	22	32	23	7	27
<b>RICHARDSON SEVERINO CALVO</b>	15	16	14	18	22	10	10	16	-	16
<b>EDUARDO ANDRES DIAZ DE LEON (Omega)</b>	11	15	8	21	14	12	5	3	-	12
<b>NS/NC</b>	14	10	16	7	14	12	15	19	33	12
<b>NINGUNO</b>	35	40	31	29	25	43	39	39	60	33



# CESP

Research

**Centro de Estudios Sociales y Políticos**

## Encuesta de Elección de Candidatos

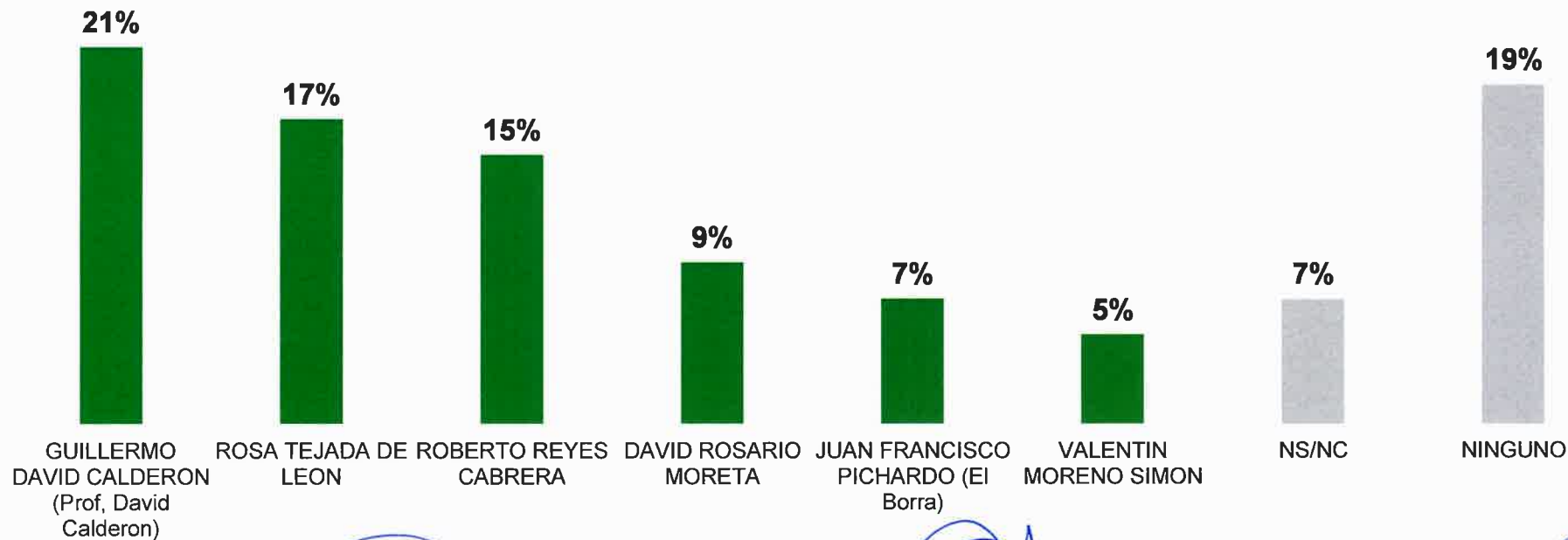
Partido Fuerza del Pueblo

Monte Plata

Distrito Municipal Gonzalo



Para Vocal de este Distrito Municipal de los siguientes, ¿a cuál usted elegiría de estos candidatos de La Fuerza del Pueblo?  
Gonzalo



Base total: 150  
Error: 8.0%



**CESP**

Research

**Centro de Estudios Sociales y Políticos**

## **Encuesta de Elección de Candidatos**

**Partido Fuerza del Pueblo**

**Monte Plata**

**Distrito Municipal Mamá Tingó**



**Centro de Estudios Sociales y Políticos**

## **Encuesta de Elección de Candidatos**

**Partido Fuerza del Pueblo**

## **Provincia Monte Plata**

Santo Domingo  
República Dominicana  
Octubre, 2023.

**Carlos Francisco Blanco Fernández**  
Director Asociado.

Los resultados presentados en el presente documento reflejan la percepción de la ciudadanía, al momento de la realización del estudio, por lo que nada garantiza que los resultados se mantengan inalterables a través del tiempo.