




**Centro de Estudios Sociales y Políticos**



@CESP-Research  
J.C.E: REES-2023-08-0075



# CESP

Research

Centro de Estudios Sociales y Políticos

## Encuesta de Elección de Candidatos

Partido Fuerza del Pueblo  
Provincia La Altagracia

@CESP\_Research  
Octubre 2023

## Resumen metodológico

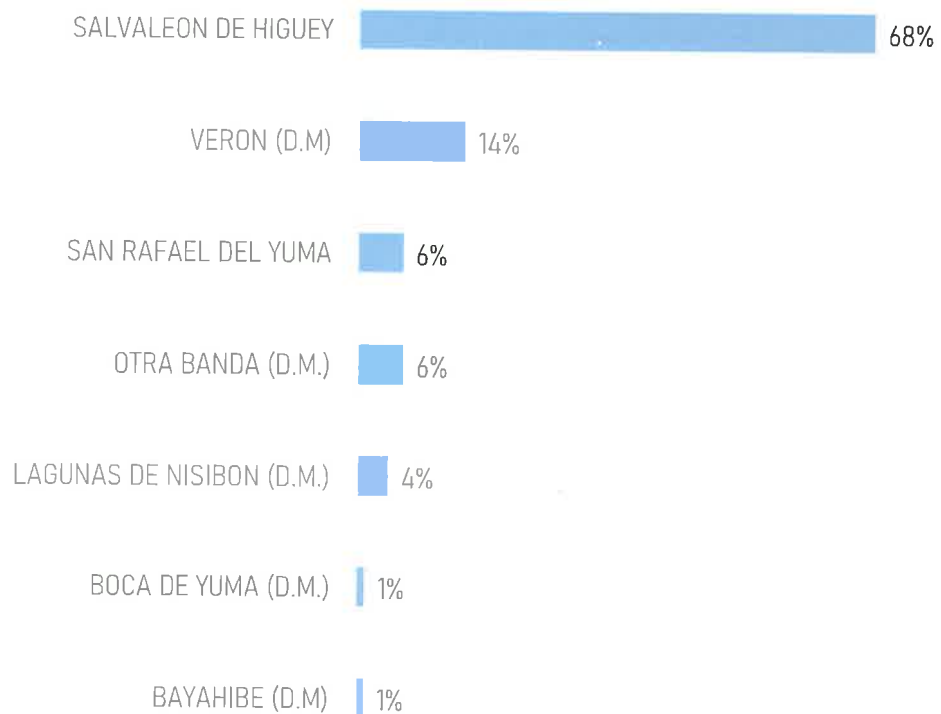
Universo de Estudio:	Dominicanos mayores de edad residentes en la demarcación electoral correspondiente.
Perfil Informante:	Mayores de edad residentes en los Municipios y Distritos Municipales de la Provincia La Altagracia con disponibilidad de votar en las elecciones Municipales de Febrero del 2024, y las elecciones Congresionales de Mayo del 2024.
Trabajo de Campo:	10 y 11 de Octubre 2023.
Carácter de la muestra:	Aleatoria, probabilística y estratificada.
Metodología de Muestreo:	Se seleccionaron las Zonas de Muestreos (Z.M), distribuidos en los Municipios y Distritos Municipales que componen la Provincia La Altagracia. Una vez seleccionadas las Zonas de Muestreos-ZM, se habilitaron las Unidades Primarias de Muestreo-UPM, compuestas por manzanas, residenciales en la zona urbana y conglomerados de vivienda en zonas urbanas no planificadas. Se seleccionaron las viviendas dentro de las UPM, utilizando el método <i>Random Route</i> . Una vez establecida la vivienda, se procedió a la selección de un adulto con las características demográficas, preestablecidas. Las entrevistas fueron cara a cara una por hogar.
Procesamiento de datos:	Rotator Survey. 2023.-
Tipo de entrevista:	Cara a Cara una por hogar.
Tamaño de la muestra:	940 casos. Distribuidos en 94 U.P.M. (Muestra ponderada por Municipios y Distritos Municipales para la obtención de los datos generales
Margen de error	+/-3.2% en resultados generales. Cada Municipio y/o Distrito Municipal tiene su margen de error propio.
Confiabilidad:	95%

## Distribución y Características de la muestra

Genero:	Hombres: 47% Mujeres: 53%
Rangos de Edad:	18-25: 23% 26-35: 26% 36-45: 17% 45-55 :17% Más de 55: 17
Zona de Residencia:	Zona Urbana: 89% Zona Rural: 11%
VARIABLES DE CONTROL:	Municipio Distrito Municipal Género Rangos de Edad
Trabajo de campo / Explotación	CESP-Research.




### Peso porcentual de Municipios y Distritos Municipales



### Detalles de la distribución por Municipios

Bases		SEXO	Municipio							
			Total	SALVALEON DE HIGUEY	SAN RAFAEL DEL YUMA	LAGUNAS DE NISIBON (D.M.)	OTRA BANDA (D.M.)	VERON (D.M.)	BOCA DE YUMA (D.M.)	BAYAHIBE (D.M.)
Bases			940	400	150	30	40	300	10	10
			DATOS EN PORCENTAJES (%)							
SEXO	(460)	Masculino	47	48	50	37	23	56	20	40
	(480)	Femenino	53	53	50	63	78	44	80	60
EDAD	(226)	18-25	23	22	15	17	25	32	-	20
	(240)	26-35	26	27	11	20	30	32	20	20
	(165)	36-45	17	17	20	17	18	18	20	10
	(152)	46-55	17	17	15	20	18	14	30	30
	(157)	Más de 55	17	18	39	27	10	4	30	20
ZONA	(841)	Urbano	89	88	78	93	100	98	100	-
	(99)	Rural	11	12	22	7	-	2	-	100



# CESP

Research

Centro de Estudios Sociales y Políticos

## Encuesta de Elección de Candidatos

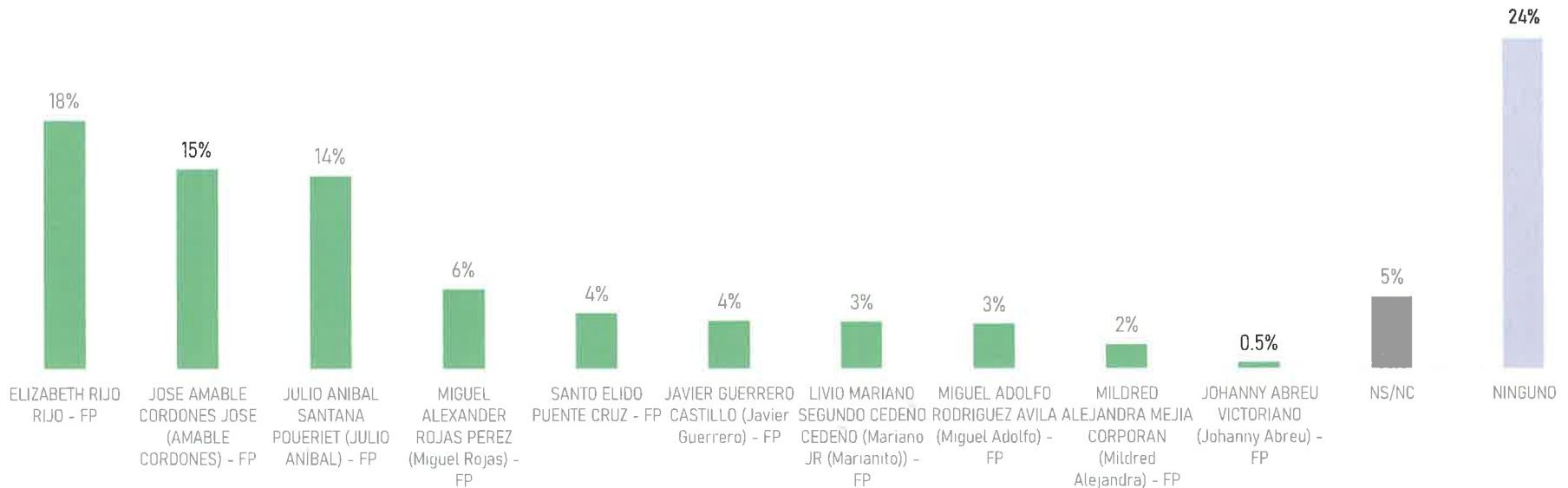
Partido Fuerza del Pueblo

Provincia La Altagracia

Presentación de **resultados**



¿Independientemente de sus preferencias, por cuál de los Candidatos a Diputado de la Fuerza del Pueblo, usted se inclinaría a votar?



Base total: 940





¿Independientemente de sus preferencias, por cuál de los Candidatos a Diputado de la Fuerza del Pueblo, usted se inclinaría a votar?

	Total	SEXO		EDAD					ZONA	
		Masculino	Femenino	18-25	26-35	36-45	46-55	Más de 55	Urbano	Rural
BASE:	940	460	480	226	240	165	152	157	841	99
ELIZABETH RIJO RIJO - FP	18%	14%	22	25	18	17%	15%	15%	20%	9%
JOSE AMABLE CORDONES JOSE (AMABLE CORDONES) - FP	15%	18%	12%	11%	13%	16%	21%	16%	16%	4%
JULIO ANIBAL SANTANA POUERIET (JULIO ANÍBAL) - FP	14%	17%	12%	19%	11%	14%	11%	16%	12%	33%
MIGUEL ALEXANDER ROJAS PEREZ (Miguel Rojas) - FP	6%	6%	6%	6%	10%	4%	4%	3%	6%	6%
SANTO ELIDO PUENTE CRUZ - FP	4%	4%	4%	7%	5%	4%	2%	1%	4%	3%
JAVIER GUERRERO CASTILLO (Javier Guerrero) - FP	4%	4%	3%	4%	5%	4%	4%	-	4%	-
LIVIO MARIANO SEGUNDO CEDEÑO CEDEÑO (Mariano JR (Marianito)) - FP	3%	4%	3%	3%	2%	5%	4%	4%	4%	2%
MIGUEL ADOLFO RODRIGUEZ AVILA (Miguel Adolfo) - FP	3%	3%	3%	4%	3%	4%	3%	1%	4%	2%
MILDRED ALEJANDRA MEJIA CORPORAN (Mildred Alejandra) - FP	2%	1%	3%	2%	2%	1%	3%	-	2%	3%
JOHANNY ABREU VICTORIANO (Johanny Abreu) - FP	-	-	1%	1%	1%	-	-	-	-	1%
NS/NC	5%	3%	7%	4%	7%	7%	4%	4%	6%	1%
NINGUNO	24%	25%	24%	14%	23%	24%	28%	39%	23%	37%

¿Independientemente de sus preferencias, por cuál de los Candidatos a Diputado de la Fuerza del Pueblo, usted se inclinaría a votar?

	SEXO	Municipio						
	Total	SALVALEON DE HIGUEY	SAN RAFAEL DEL YUMA	LAGUNAS DE NISIBON (D.M.)	OTRA BANDA (D.M.)	VERON (D.M.)	BOCA DE YUMA (D.M.)	BAYAHIBE (D.M.)
BASE:	940	400	150	30	40	300	10	10
ELIZABETH RIJO RIJO - FP	18%	17%	21%	7%	20%	24%	30%	30%
JOSE AMABLE CORDONES JOSE (AMABLE CORDONES) - FP	15%	19%	3%	3%	10%	6%	-	-
JULIO ANIBAL SANTANA POUERIET (JULIO ANÍBAL) - FP	14%	18%	6%	-	5%	9%	-	-
MIGUEL ALEXANDER ROJAS PEREZ (Miguel Rojas) - FP	6%	5%	4%	7%	8%	9%	-	10%
SANTO ELIDO PUENTE CRUZ - FP	4%	3%	3%	-	8%	9%	-	-
JAVIER GUERRERO CASTILLO (Javier Guerrero) - FP	4%	3%	2%	7%	5%	6%	-	-
LIVIO MARIANO SEGUNDO CEDEÑO CEDEÑO (Mariano JR (Marianito)) - FP	3%	4%	3%	10%	-	4%	-	-
MIGUEL ADOLFO RODRIGUEZ AVILA (Miguel Adolfo) - FP	3%	3%	1%	-	3%	6%	-	-
MILDRED ALEJANDRA MEJIA CORPORAN (Mildred Alejandra) - FP	2%	1%	1%	3%	5%	4%	-	10%
JOHANNY ABREU VICTORIANO (Johanny Abreu) - FP	-	-	2%	-	-	3%	-	-
NS/NC	5%	4%	7%	33%	8%	5%	10%	-
NINGUNO	24%	23%	47%	30%	30%	16%	60%	50%



**CESP**

Research

Centro de Estudios Sociales y Políticos

## Encuesta de Elección de Candidatos

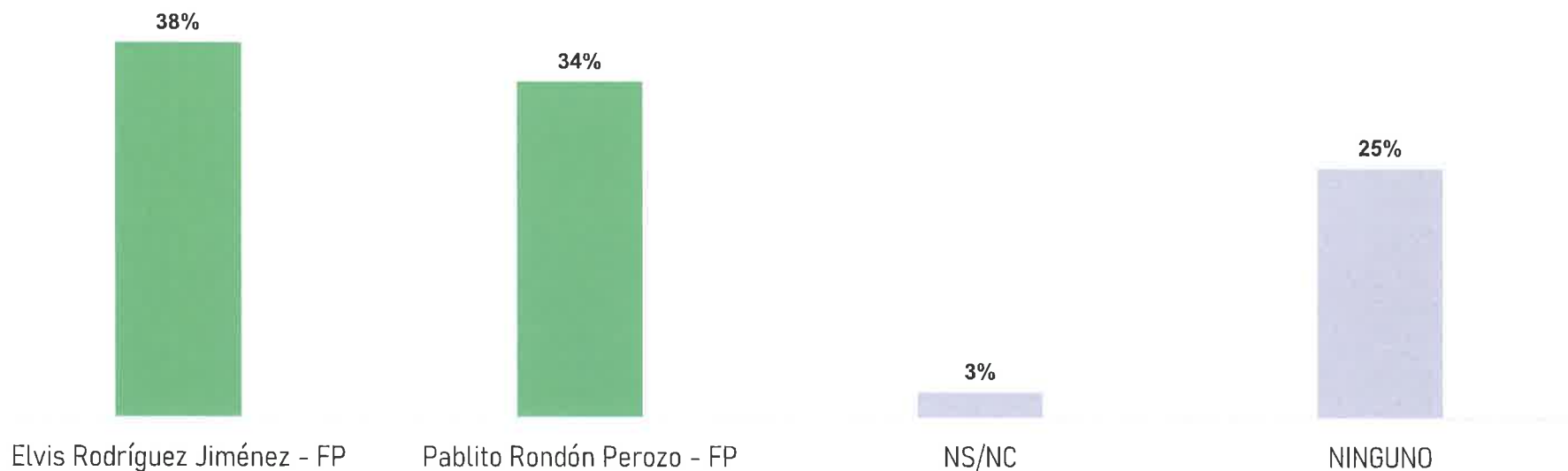
Partido Fuerza del Pueblo

Provincia La Altagracia

Municipio San Rafael del Yuma



¿Independientemente de sus preferencias, de los siguientes a cuál usted preferiría como Candidato a la Alcaldía ¿Por la Fuerza del Pueblo, para las elecciones Municipales de febrero del 2024?




Base total: 150  
Error: 8.0%



¿Independientemente de sus preferencias, de los siguientes a cuál usted preferiría como Candidato a la Alcaldía ¿Por la Fuerza del Pueblo, para las elecciones Municipales de febrero del 2024?

	SEXO			EDAD					ZONA	
	Total	Masculino	Femenino	18-25	26-35	36-45	46-55	Más de 55	Urbano	Rural
	150	75	75	23	16	30	23	58	117	33
	DATOS EN PORCENTAJES (%)									
Elvis Rodríguez Jiménez - FP	38	47	29	43	56	50	30	28	39	33
Pablito Rondón Perozo - FP	34	29	39	30	25	37	26	40	33	36
NS/NC	3	-	5	4	6	3	-	2	3	-
NINGUNO	25	24	27	22	13	10	43	31	24	30



**CESP**

Research

Centro de Estudios Sociales y Políticos

## Encuesta de Elección de Candidatos

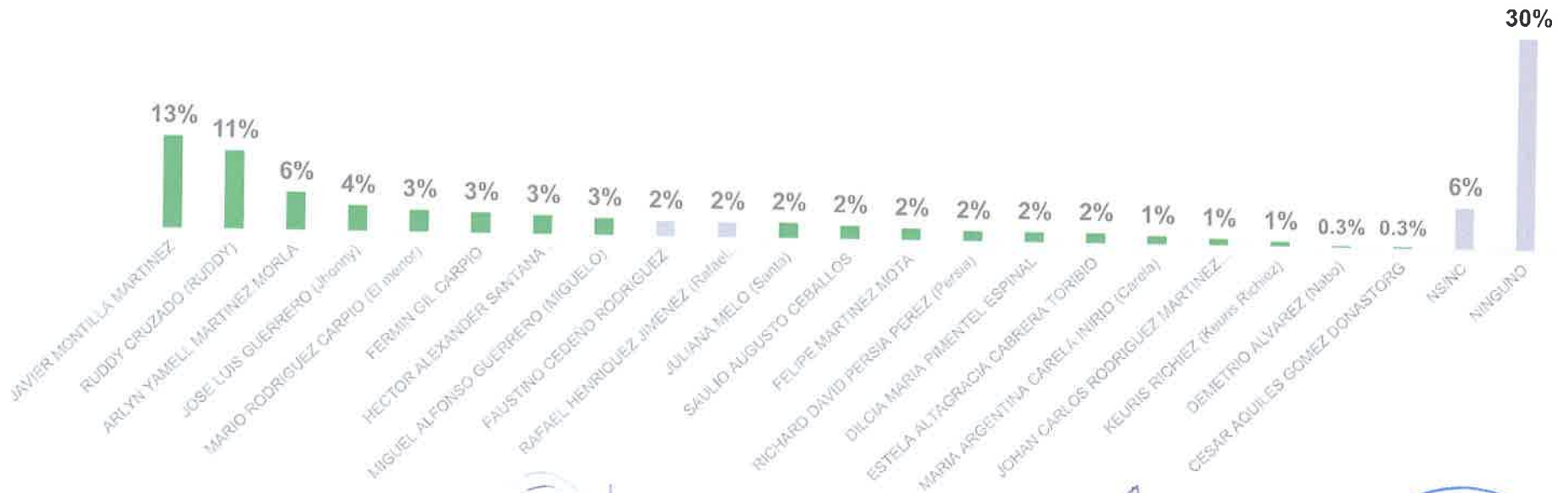
Partido Fuerza del Pueblo

Provincia La Altagracia

Municipio Higüey



Para Regidor de este Municipio de los siguientes, ¿a cuál usted elegiría de estos candidatos de La Fuerza del Pueblo




Base total: 400  
Error: 4.9%



Para Regidor de este Municipio de los siguientes, ¿a cuál usted elegiría de estos candidatos de La Fuerza del Pueblo

ASE:	Total	SEXO		EDAD					ZONA	
		Masculino	Femenino	18-25	26-35	36-45	46-55	Más de 55	Urbano	Rural
	400	190	210	89	106	67	68	70	351	49
				DATOS EN PORCENTAJES (%)						
JAVIER MONTILLA MARTINEZ	13	15	11	19	10	13	13	10	14	8
RUDDY CRUZADO (RUDDY)	11	8	14	13	11	12	7	11	11	10
MARLYN YAMELL MARTINEZ MORLA	6	6	5	6	7	3	9	3	6	2
JOSE LUIS GUERRERO (Johnny)	4	2	5	6	3	3	3	4	2	18
MARIO RODRIGUEZ CARPIO (El menor)	3	4	2	4	2	4	6	-	3	2
GERMIN GIL CARPIO	3	2	4	3	1	4	1	6	3	2
HECTOR ALEXANDER SANTANA GARNACION	3	4	2	1	3	9	1	-	3	-
MIGUEL ALFONSO GUERRERO (MIGUELO)	3	3	2	1	3	-	3	6	3	2
AUSTINO CEDEÑO RODRIGUEZ	2	2	2	3	-	1	3	4	3	-
RAFAEL HENRIQUEZ JIMENEZ (Rafael Ménez (Judío))	2	3	1	1	5	1	1	1	3	-
JULIANA MELO (Santa)	2	2	3	2	3	-	3	3	2	4
AULIO AUGUSTO CEBALLOS	2	2	2	1	3	3	1	1	2	2
FELIPE MARTINEZ MOTA	2	1	2	1	1	3	4	-	2	2
CHARLAD DAVID PERSIA PEREZ (Persia)	2	2	1	1	4	1	-	-	1	4
ELICIA MARIA PIMENTEL ESPINAL	2	1	2	2	1	1	3	-	2	-
ESTELA ALTAGRACIA CABRERA TORIBIO	2	2	1	1	3	3	-	-	2	-
MARIA ARGENTINA CARELA INIRIO (Carela)	1	2	1	1	2	-	1	1	1	2
JHAN CARLOS RODRIGUEZ MARTINEZ (Johan Rodríguez)	1	2	-	-	2	-	1	1	1	-
KEURIS RICHIEZ (Keuris Richiez)	1	1	-	1	-	-	1	1	1	-
DEMETRIO ALVAREZ (Nabo)	-	-	-	-	-	1	-	-	-	-
ESAR AQUILES GOMEZ DONASTORG	-	1	-	-	1	-	-	-	-	-
NS/NC	6	8	4	6	6	6	6	7	6	6
NINGUNO	30	29	31	25	31	28	29	39	30	35





# CESP

Research

Centro de Estudios Sociales y Políticos

## Encuesta de Elección de Candidatos

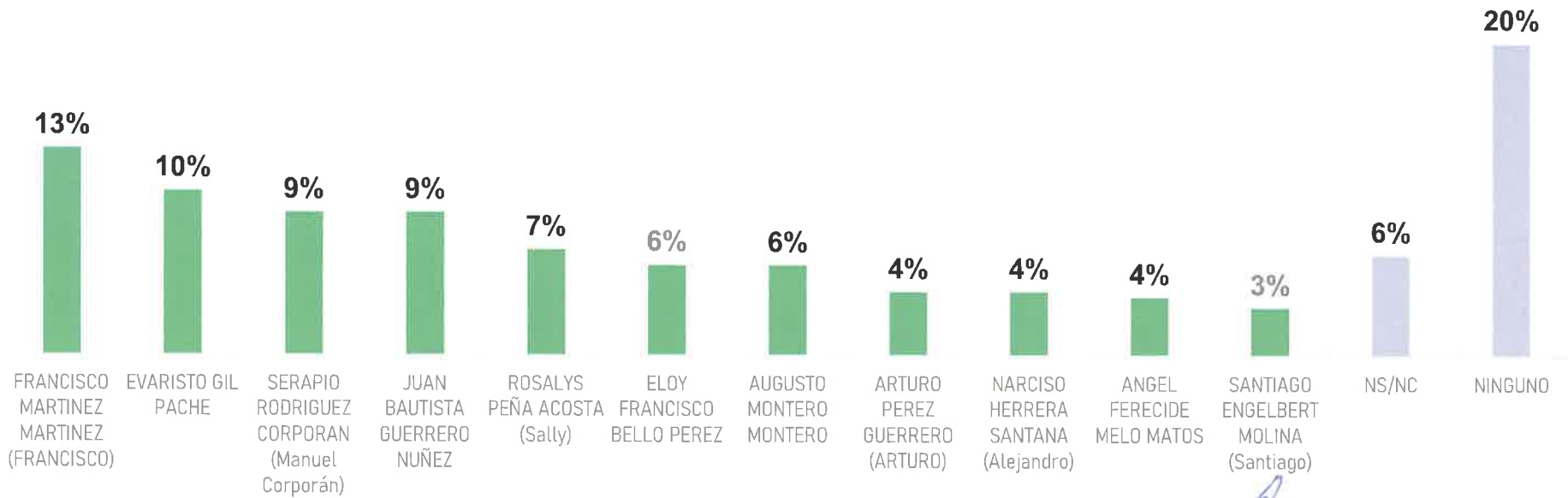
Partido Fuerza del Pueblo

Provincia La Altagracia

Municipio Verón



Para Regidor de este Municipio de los siguientes, ¿a cuál usted elegiría de estos candidatos de La Fuerza del Pueblo?



Base total: 300  
Error: 5.7%

Handwritten signatures in blue ink, including a large signature on the left and several smaller ones on the right.

Para Regidor de este Municipio de los siguientes, ¿a cuál usted elegiría de estos candidatos de La Fuerza del Pueblo?

	SEXO			EDAD					ZONA	
	Total	Masculino	Femenino	18-25	26-35	36-45	46-55	Más de 55	Urbano	Rural
BASE:	300	169	131	97	96	53	42	12	295	5
	DATOS EN PORCENTAJES (%)									
FRANCISCO MARTINEZ MARTINEZ (FRANCISCO)	13	13	13	14	17	9	7	8	13	40
EVARISTO GIL PACHE	10	7	15	12	8	11	12	0	10	40
SERAPIO RODRIGUEZ CORPORAN (Manuel Corporán)	9	9	9	6	8	4	17	33	9	-
JUAN BAUTISTA GUERRERO NUÑEZ	9	7	11	13	7	6	5	17	9	-
ROSALYS PEÑA ACOSTA (Sally)	7	7	7	8	5	11	2	-	7	-
ELOY FRANCISCO BELLO PEREZ	6	8	2	3	8	8	2	8	5	20
AUGUSTO MONTERO MONTERO	6	7	5	4	7	4	10	-	6	-
ARTURO PEREZ GUERRERO (ARTURO)	4	4	5	5	2	6	2	8	4	-
NARCISO HERRERA SANTANA (Alejandro)	4	7	-	3	4	4	7	-	4	-
ANGEL FERECIDE MELO MATOS	4	2	5	5	2	2	7	-	4	-
SANTIAGO ENGELBERT MOLINA (Santiago)	3	3	3	5	2	2	2	-	3	-
NS/NC	6	5	8	4	8	8	7	-	6	-
NINGUNO	20	22	17	15	20	26	19	25	20	-



## Encuesta de Elección de Candidatos

Partido Fuerza del Pueblo

## Provincia La Altagracia

Santo Domingo  
República Dominicana  
Octubre, 2023.

Carlos Francisco Blanco Fernández  
Director Asociado.

Los resultados presentados en el presente documento, reflejan la percepción de la ciudadanía, al momento de la realización del estudio, por lo que nada garantiza que los resultados se mantengan inalterables a través del tiempo.