



CESP


Research

Centro de Estudios Sociales y Políticos



@CESP-Research

J.C.E: REES-2023-08-0075



CESP
Research

Centro de Estudios Sociales y Políticos

Encuesta de Elección de Candidatos

Partido Fuerza del Pueblo

Provincia

Independencia


@CESP_Research
Octubre 2023

Resumen metodológico

Universo de Estudio:	Dominicanos mayores de edad residentes en la Provincia Independencia
Perfil Informante:	Mayores de edad residentes en los Municipios de Jimaní, Descubierta, Cristóbal Mella y los Distritos Municipales Vengan a Ver y Boca de Cachón, Con disponibilidad de votar en las elecciones Municipales de Febrero del 2024, y la elecciones Congresionales de Mayo del 2024.
Trabajo de Campo:	14 de Octubre 2023.
Carácter de la muestra:	Aleatoria, probabilística y estratificada.
Metodología de Muestreo:	Se seleccionaron las Zonas de Muestreos (Z.M), distribuidos en los sectores que componen la Circunscripción No.1 del Distrito Nacional. Una vez seleccionadas las Zonas de Muestreos-ZM, se habilitaron 40 Unidades Primarias de Muestreo-UPM, compuestas por manzanas, residenciales en la zona urbana y conglomerados de vivienda en zonas urbanas no planificadas. Se seleccionaron las viviendas dentro de las UPM, utilizando el método <i>Random Route</i> . Una vez establecida la vivienda, se procedió a la selección de un adulto con las características demográficas, preestablecidas. Las entrevistas fueron cara a cara una por hogar.
Procesamiento de datos:	Rotator Survey. 2023.-
Tipo de entrevista:	Cara a Cara una por hogar.
Tamaño de la muestra:	720 casos. Distribuidos en 50 U.P.M.
Margen de error	Varia para cada Municipio y o Distrito.
Confiabilidad:	95%

Distribución y Características de la muestra

Municipio y Distritos:	Jimaní: 200 casos / Error: 7.9% Cristóbal: 100 casos / Error: 9.8% La Descubierta: 120 casos / Error 9.4% Mella: 100 casos / Error 9.8% D.M. Boca de Cachón: 100 casos / Error 9.7% D.M. Vengan a Ver: 100 casos / Error 9.7%
Genero:	Hombres: 50% Mujeres: 50%
Rangos de Edad:	18-29: 26,4% 30-40: 22.4% 41-50: 21.6% 51-... :29.4%
VARIABLES DE CONTROL:	Género Rangos de Edad
Trabajo de campo / Explotación	CESP-Research.



CESP

Research

Centro de Estudios Sociales y Políticos

Encuesta de Elección de Candidatos

Partido Fuerza del Pueblo

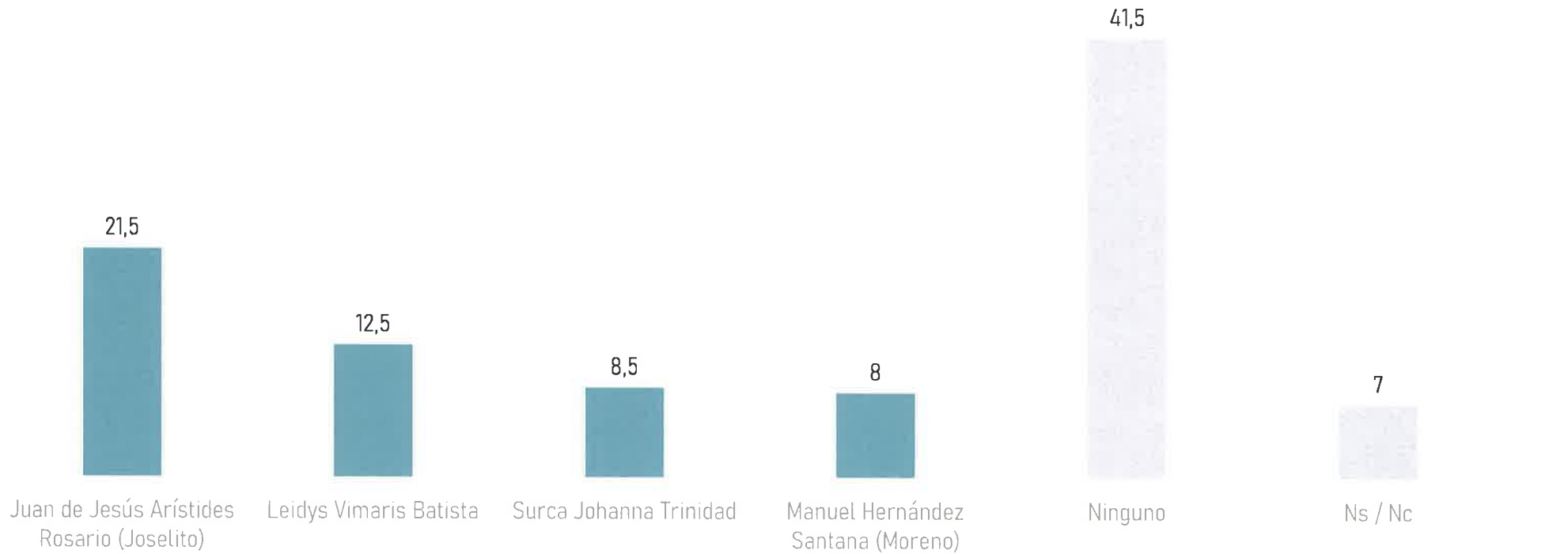
Municipio: Jimaní

Presentación de resultados

Nivel Municipal

¿Independientemente de sus preferencias, por cual de los Candidatos a la Alcaldía de la Fuerza del Pueblo, usted se inclinaría a votar?

Jimaní




Base total: 200
Error: 7,9%



¿Independientemente de sus preferencias, por cual de los Candidatos a la Alcaldía de la Fuerza del Pueblo, usted se inclinaría a votar

Inclinaría a votar	Hombres	Mujeres	18/30	31/40	41/505	56 /+	N
Juan de Jesús Arístides Rosario (Joselito)	21%	24%	19.64%	29.54%	18.75%	23.07%	45
Leidys Vimarís Batista	15%	10%	12.50%	18.18%	10.41%	9.61%	25
Surca Johanna Trinidad	7%	10%	8.92%	6.81%	4.16%	13.46%	17
Manuel Hernández Santana (Moreno)	10%	6%	12.50%	6.81%	4.16%	7.69%	16
Ninguno	38%	45%	37.5%	31.81%	58.33%	36.53%	83
Ns / Nc	9%	5%	8.92%	36.81%	4.16%	7.69%	14
Casos	100	100	56	44	48	52	200



CESP

Research

Centro de Estudios Sociales y Políticos

Encuesta de Elección de Candidatos

Partido Fuerza del Pueblo

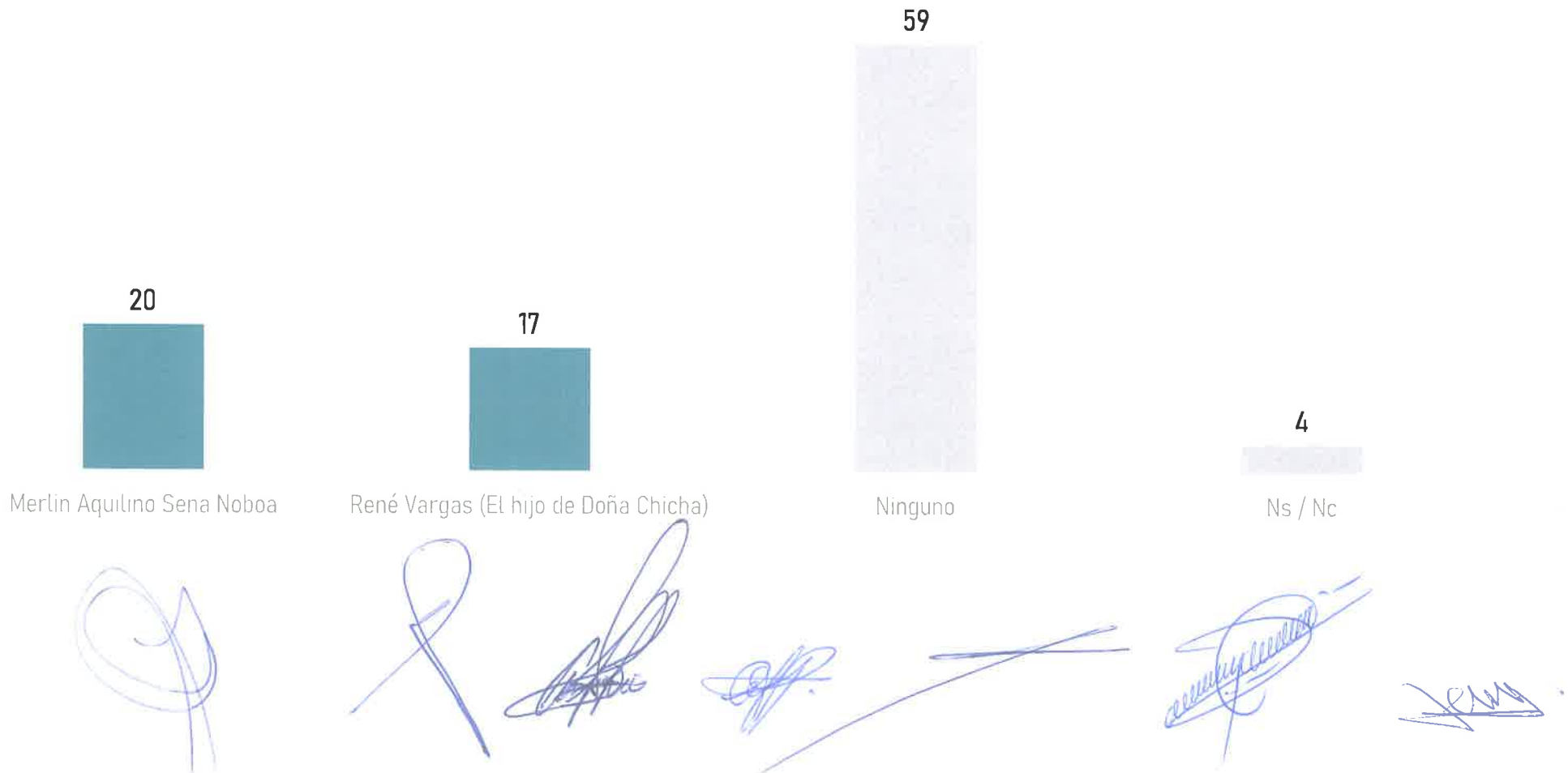
Municipio: Mella

Presentación de resultados

Nivel Municipal


¿Independientemente de sus preferencias, por cual de los Candidatos a la Alcaldía de la Fuerza del Pueblo, usted se inclinaría a votar?

Mella



¿Independientemente de sus preferencias, por cual de los Candidatos a la Alcaldía de la Fuerza del Pueblo, usted se inclinaría a votar?

Inclinaría a votar	Hombres	Mujeres	18/30	31/40	41/505	56 /+	N
Merlín Aquino Sena Noboa	17.02%	22.64%	10.71%	22.72%	29.16%	19.23%	20
René Vargas (El hijo de Doña Chicha)	25.53%	9.43%	7.14%	27.27%	20.83%	15.38%	17
Ninguno	53.19%	64.15%	75%	50%	48.83%	61.53%	59
Ns / Nc	4.25%	3.77%	7.14%		41.66%	3.84%	4
Total Sujetos	47	53	28	22	24	26	100



CESP

Research

Centro de Estudios Sociales y Políticos

Encuesta de Elección de Candidatos

Partido Fuerza del Pueblo

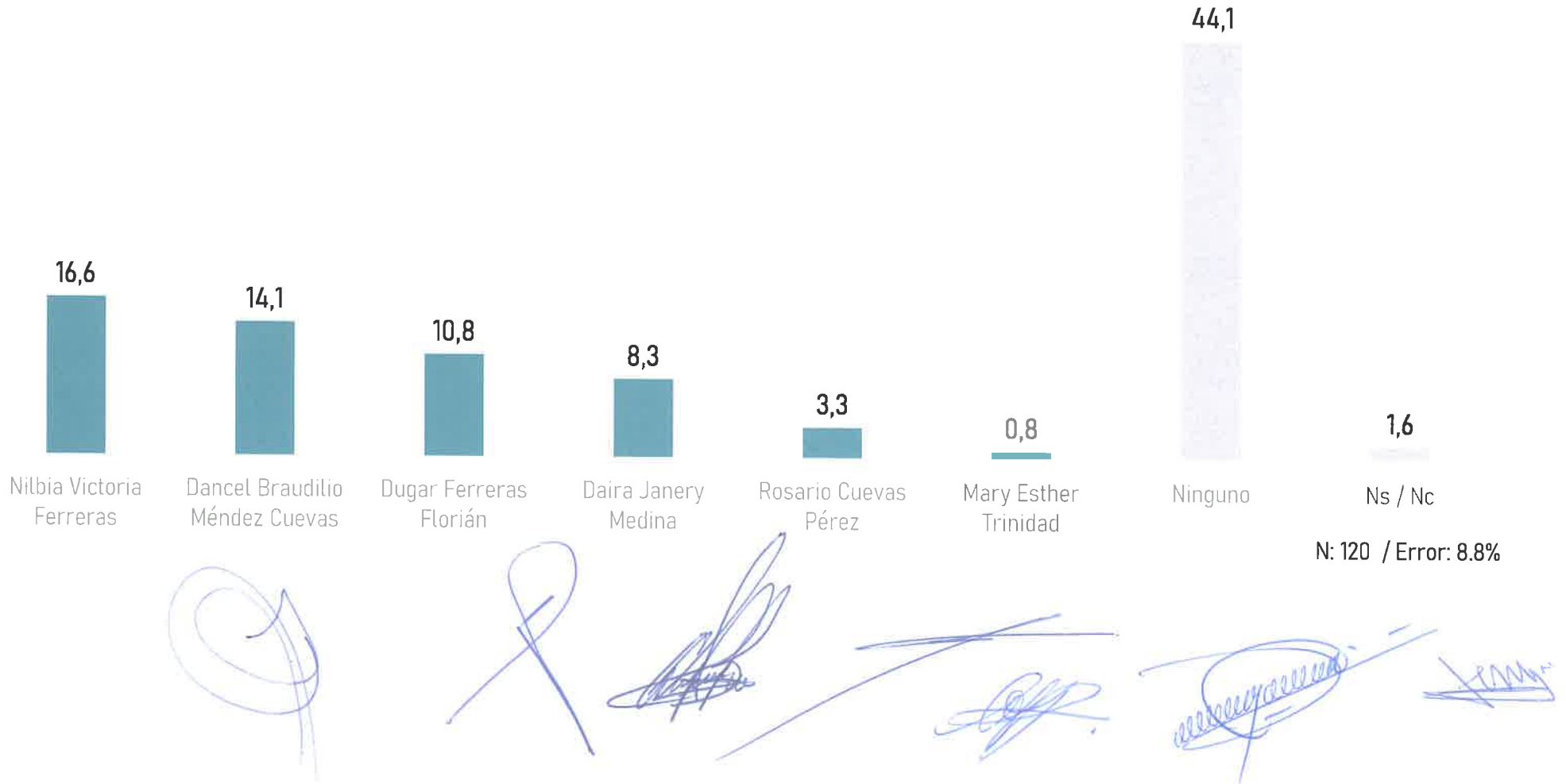
Municipio: La Descubierta

Presentación de resultados

Nivel Municipal

¿Independientemente de sus preferencias, por cual de los Candidatos a Regidor de la Fuerza del Pueblo, usted se inclinaría a votar?


La Descubierta



¿Independientemente de sus preferencias, por cual de los Candidatos a Regidor de la Fuerza del Pueblo, usted se inclinaría a votar?

Inclinaría a votar	Hombres	Mujeres	18/30	31/40	41/505	56 /+	N
Nilbia Victoria Ferreras	8	12	2	4	6	8	20
Dancel Braudilio Méndez Cuevas	8	9	8	3	5	1	17
Dugar Ferreras Florián	10	3	7	1	3	2	13
Daira Janery Medina	1	9	3	6	6		10
Rosario Cuevas Pérez	2	2	2	1	1		4
Mary Esther Trinidad	-	1	-	-	-	1	1
Ninguno	31	22	11	9	9	24	53
Ns / Nc	-	2	1	-	-	1	2
Total Sujetos	60	60	34	24	30	32	120

Valores absolutos



CESP

Research

Centro de Estudios Sociales y Políticos

Encuesta de Elección de Candidatos

Partido Fuerza del Pueblo


Municipio: D.M. Boca de Cachón

Presentación de resultados

Nivel Municipal

¿Independientemente de sus preferencias, por cual de los Candidatos a Director de Distrito de la Fuerza del Pueblo, usted se inclinaría a votar?

D.M. Boca de Cachón



¿Independientemente de sus preferencias, por cual de los Candidatos a Director de Distrito de la Fuerza del Pueblo, usted se inclinaría a votar?

Inclinaría a votar	Hombres	Mujeres	18/30	31/40	41/505	56 /+	N
Fernando Novas (Toño)	27.65%	32%	7.7%	41.66%	43.47%	29.62%	30
Ballanys Cuevas Pérez	17%	13.20%	30.76%	-	4.34%	22.22%	15
Roberto Cuevas Florián	10.63%	11.32%	-	-	17.39%	25.92%	11
Gerson Méndez Vargas	2.12%	1.88%	-	8.33%	-	-	2
Ninguno	29.78%	39.63%	50%	37.5%	30.43%	22.22%	35
Ns / Nc	12.76%	1.88%	11.53%	12.5%	4.34%	-	7
Total Sujetos	47	53	26	24	23	27	100



CESP

Research

Centro de Estudios Sociales y Políticos

Encuesta de Elección de Candidatos

Partido Fuerza del Pueblo

Municipio: **Cristóbal**


Presentación de resultados

Nivel Municipal



¿Independientemente de sus preferencias, por cual de los Candidatos a Director de Distrito de la Fuerza del Pueblo, usted se inclinaría a votar?

Cristóbal

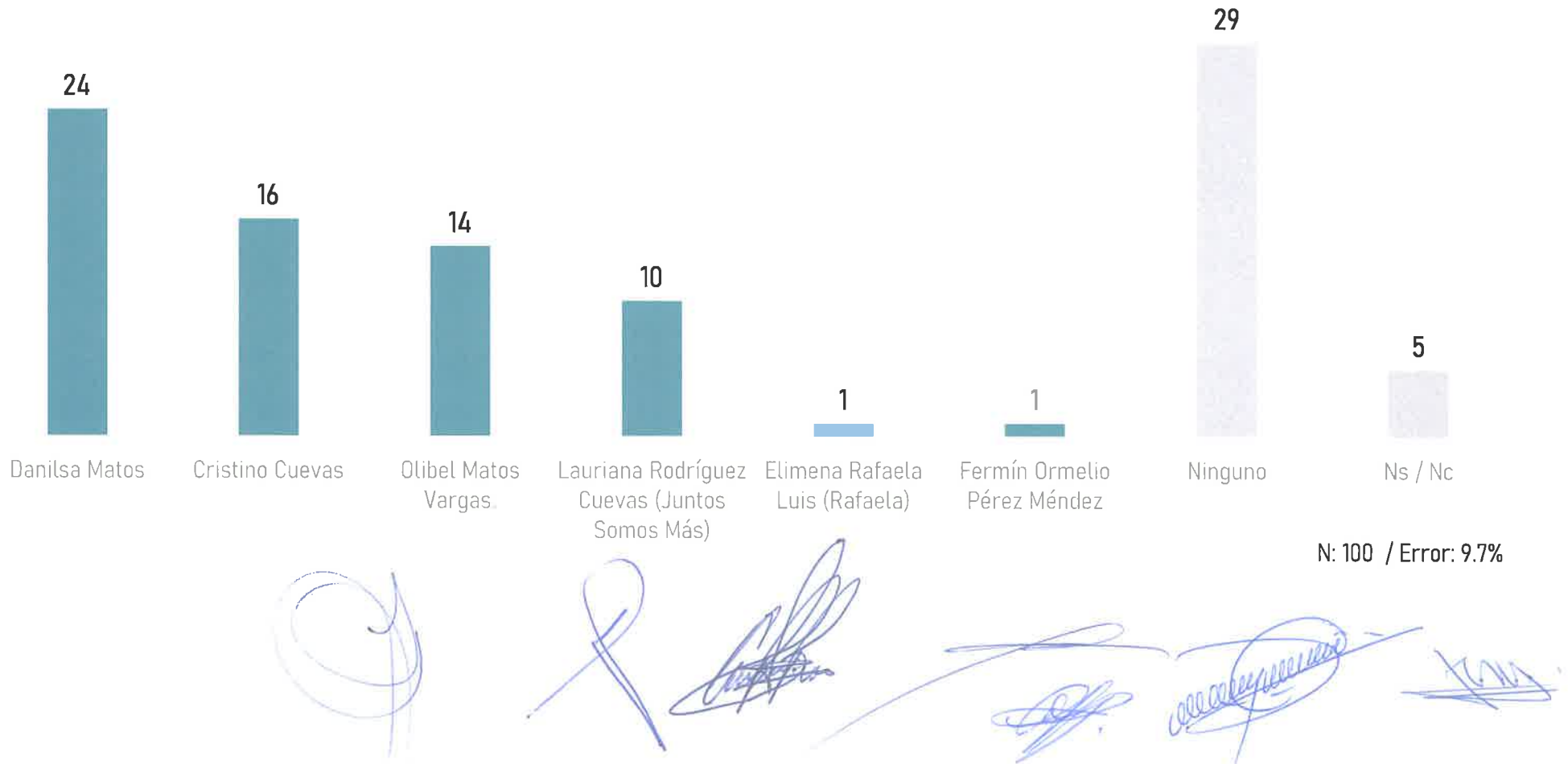


¿Independientemente de sus preferencias, por cual de los Candidatos a Director de Distrito de la Fuerza del Pueblo, usted se inclinaría a votar?

Inclinaría a votar	Hombres	Mujeres	18/30	31/40	41/505	56 /+	N
José Antonio Peña Cuevas	44%	44%	35.71%	54.54%	37.5%	50%	44
José Matildo Plata (Tilito)	32%	26%	17.85%	31.81%	29.16%	38.46%	29
Ninguno	22%	26%	42.85%	9.09%	29.16%	12.5	24
Ns / Nc	2%	4%	3.57%	4.54%		3.84%	3
Total Sujetos	50	50	28	22	24	26	100

¿Independientemente de sus preferencias, por cual de los Candidatos a Regidor de la Fuerza del Pueblo, usted se inclinaría a votar?

Cristóbal




¿Independientemente de sus preferencias, por cual de los Candidatos a Regidor de la Fuerza del Pueblo, usted se inclinaría a votar?

Inclinaría a votar	Hombres	Mujeres	18/30	31/40	41/505	56 /+	N
Danilsa Matos	11	13	7	5	8	4	24
Cristino Cuevas	9	7	3	9	2	2	16
Olibel Matos Vargas.	9	5	6	1	-	7	14
Lauriana Rodríguez Cuevas (Juntos Somos Más)	3	7	3	2	2	3	10
Elimena Rafaela Luis (Rafaela)	-	1	1	-	-	-	1
Fermín Ormelio Pérez Méndez	1	-	-	1	-	-	1
Ninguno	14	15	6	4	11	8	29
Ns / Nc	3	2	2	-	1	2	5
Total Sujetos	50	50	28	22	24	26	100

Valores absolutos





CESP

Research

Centro de Estudios Sociales y Políticos

Encuesta de Elección de Candidatos

Partido Fuerza del Pueblo

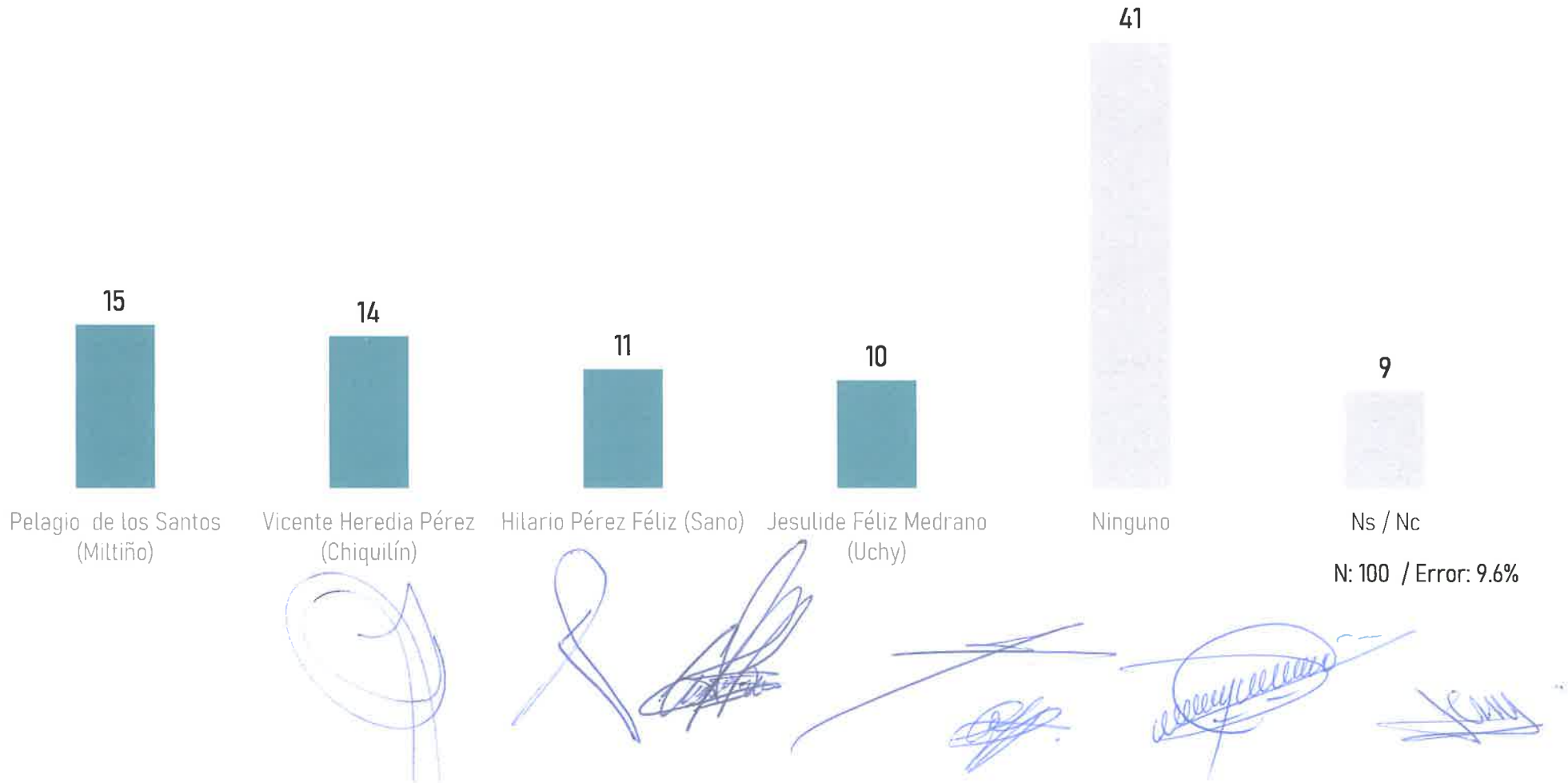
D.M. Vengan A Ver

Presentación de resultados

Nivel Municipal

¿Independientemente de sus preferencias, por cual de los Candidatos a Regidor de la Fuerza del Pueblo, usted se inclinaría a votar?


Vengan a Ver



¿Independientemente de sus preferencias, por cual de los Candidatos a Regidor de la Fuerza del Pueblo, usted se inclinaría a votar?

Inclinaría a votar	Hombres	Mujeres	18/30	31/40	41/505	56 /+	N
Pelagio de los Santos (Miltiño)	10	5	2	6	2	5	15
Vicente Heredia Pérez (Chiquilín)	6	8	3	5	3	3	14
Hilario Pérez Félix (Sano)	7	4	3	1	2	5	11
Jesulide Félix Medrano (Uchy)	8	2	1	2	4	3	10
Ninguno	12	29	17	7	11	6	41
Ns / Nc	5	4	2	1	2	2	9
Total Sujetos	48	52	28	22	24	26	100

Valores absolutos



CESP

Research

Centro de Estudios Sociales y Políticos

Encuesta de Elección de Candidatos

Partido Fuerza del Pueblo

Provincia Independencia

Santo Domingo

República Dominicana

Octubre, 2023.



Carlos Francisco Blanco Fernández
Director Asociado.

Los resultados presentados en el presente documento, reflejan la percepción de la ciudadanía, al momento de la realización del estudio, por lo que nada garantiza que los resultados se mantengan inalterables a través del tiempo.