




Centro de Estudios Sociales y Políticos



@CESP-Research
J.C.E: REES-2023-08-0075



CESP

Research

Centro de Estudios Sociales y Políticos

Encuesta de Elección de Candidatos

Partido Fuerza del Pueblo
Provincia Hato Mayor

@CESP_Research
Octubre 2023

Resumen metodológico

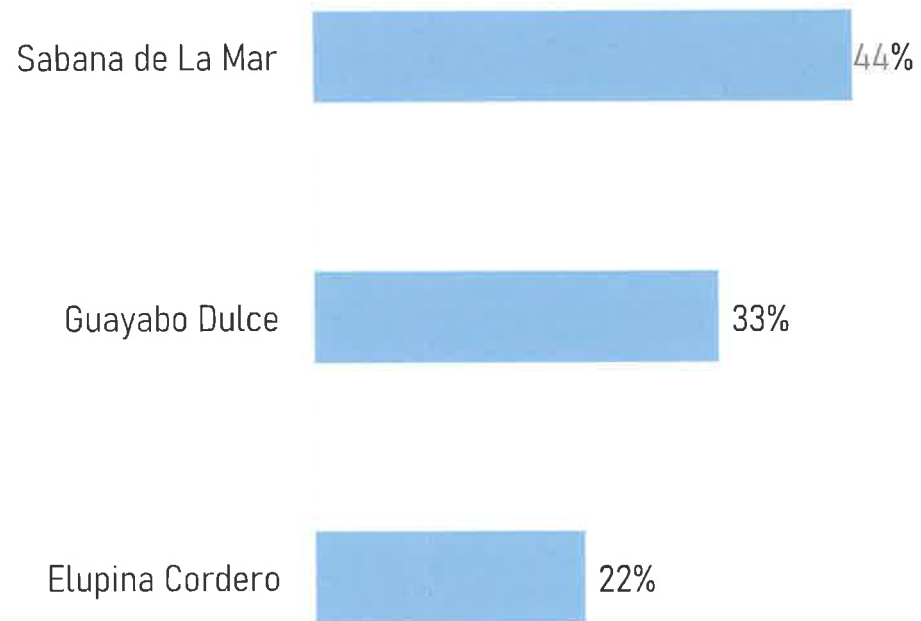
Universo de Estudio:	Dominicanos mayores de edad residentes en la demarcación electoral correspondiente.
Perfil Informante:	Mayores de edad residentes en los Municipios y Distritos Municipales de la Provincia Hato Mayor. Con disponibilidad de votar en las elecciones Municipales de Febrero del 2024, y las elecciones Congresionales de Mayo del 2024.
Trabajo de Campo:	10 de Octubre 2023.
Carácter de la muestra:	Aleatoria, probabilística y estratificada.
Metodología de Muestreo:	Se seleccionaron las Zonas de Muestreos (Z.M), distribuidos en los Municipios y Distritos Municipales que componen la Provincia Hato Mayor. Una vez seleccionadas las Zonas de Muestreos-ZM, se habilitaron las Unidades Primarias de Muestreo-UPM, compuestas por manzanas, residenciales en la zona urbana y conglomerados de vivienda en zonas urbanas no planificadas. Se seleccionaron las viviendas dentro de las UPM, utilizando el método <i>Random Route</i> . Una vez establecida la vivienda, se procedió a la selección de un adulto con las características demográficas, preestablecidas. Las entrevistas fueron cara a cara una por hogar.
Procesamiento de datos:	Rotator Survey. 2023.-
Tipo de entrevista:	Cara a Cara una por hogar.
Tamaño de la muestra:	450 casos. Distribuidos en 45 U.P.M.
Margen de error	+/-4,6% en resultados generales. Cada Municipio y/o Distrito Municipal tiene su margen de error propio.
Confiabilidad:	95%

Distribución y Características de la muestra

Genero:	Hombres: 49% Mujeres: 51%
Rangos de Edad:	18-25: 14% 26-35: 21% 36-45: 17% 45-55 :17% Más de 55: 30%
Zona de Residencia:	Zona Urbana: 83% Zona Rural: 17%
VARIABLES DE CONTROL:	Municipio Distrito Municipal Género Rangos de Edad
Trabajo de campo / Explotación	CESP-Research.




Peso porcentual de Municipios y Distritos Municipales



Detalles de la distribución por Municipios

			SEXO		Municipio		
SEXO	Bases	Total	Total	Sabana de La Mar	Guayabo Dulce	Elupina Cordero	
			450	200	150	100	
DATOS EN PORCENTAJES (%)							
	(200)	Masculino	49	47	51	51	
	(230)	Femenino	51	54	49	49	
EDAD	(66)	18-25	15	17	13	12	
	(94)	26-35	21	24	23	12	
	(77)	36-45	17	15	19	19	
	(78)	46-55	17	16	15	24	
	(135)	Más de 55	30	29	29	33	
ZONA	(373)	Urbano	83	100	80	53	
	(77)	Rural	17	-	20	47	



CESP

Research


Centro de Estudios Sociales y Políticos

Encuesta de Elección de Candidatos

Partido Fuerza del Pueblo

Provincia Hato Mayor

Presentación de resultados



CESP

Research

Centro de Estudios Sociales y Políticos

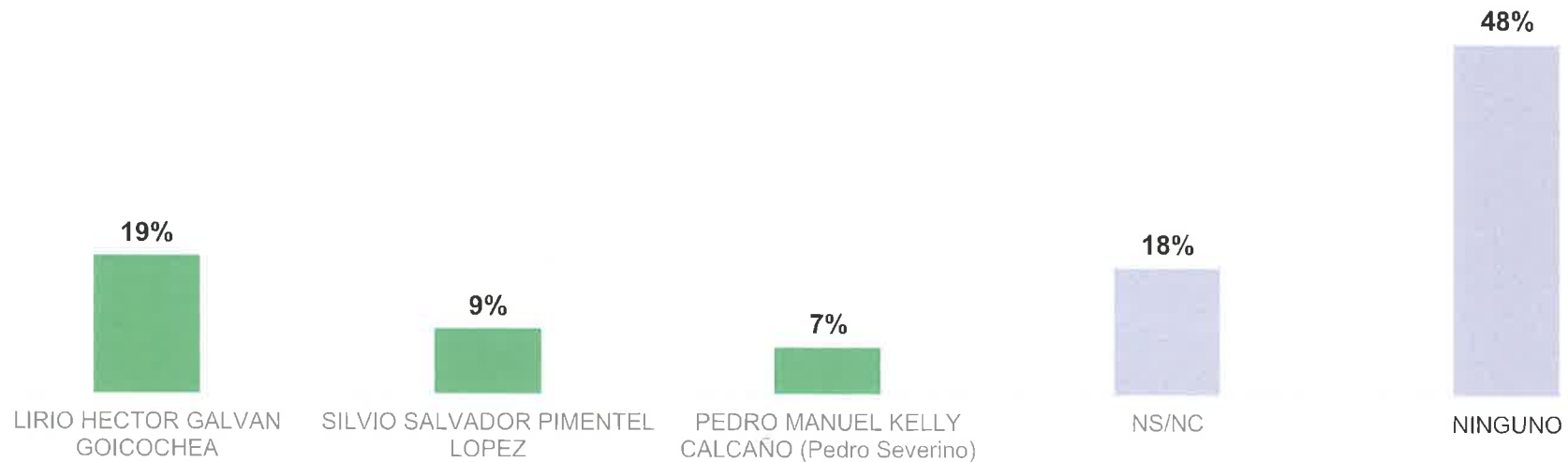
Encuesta de Elección de Candidatos

Partido Fuerza del Pueblo

Provincia Hato Mayor

Municipio Sabana de Mar

Independientemente de sus preferencias, de los siguientes, ¿a cuál usted preferiría como candidato a la Alcaldía por la Fuerza del Pueblo, para las elecciones Municipales de febrero del 2024?




Base total: 200
Error: 6.9%



Independientemente de sus preferencias, de los siguientes, ¿a cuál usted preferiría como candidato a la Alcaldía por la Fuerza del Pueblo, para las elecciones Municipales de febrero del 2024?

	SEXO			EDAD					ZONA
	Total	Masculino	Femenino	18-25	26-35	36-45	46-55	Más de 55	Urbano
BASE:	200	93	107	34	48	29	31	58	200
LIRIO HECTOR GALVAN GOICOCHEA	19%	19%	19%	15%	23%	10%	19%	22%	19%
SILVIO SALVADOR PIMENTEL LOPEZ	9%	10%	8%	12%	8%	7%	13%	7%	9%
PEDRO MANUEL KELLY CALCAÑO (Pedro Severino)	7%	8%	6%	18%	4%	7%	-	5%	7%
NS/NC	18%	9%	25%	18%	17%	17%	19%	17%	18%
NINGUNO	48%	55%	42%	38%	48%	59%	48%	48%	48%



CESP

Research

Centro de Estudios Sociales y Políticos

Encuesta de Elección de Candidatos

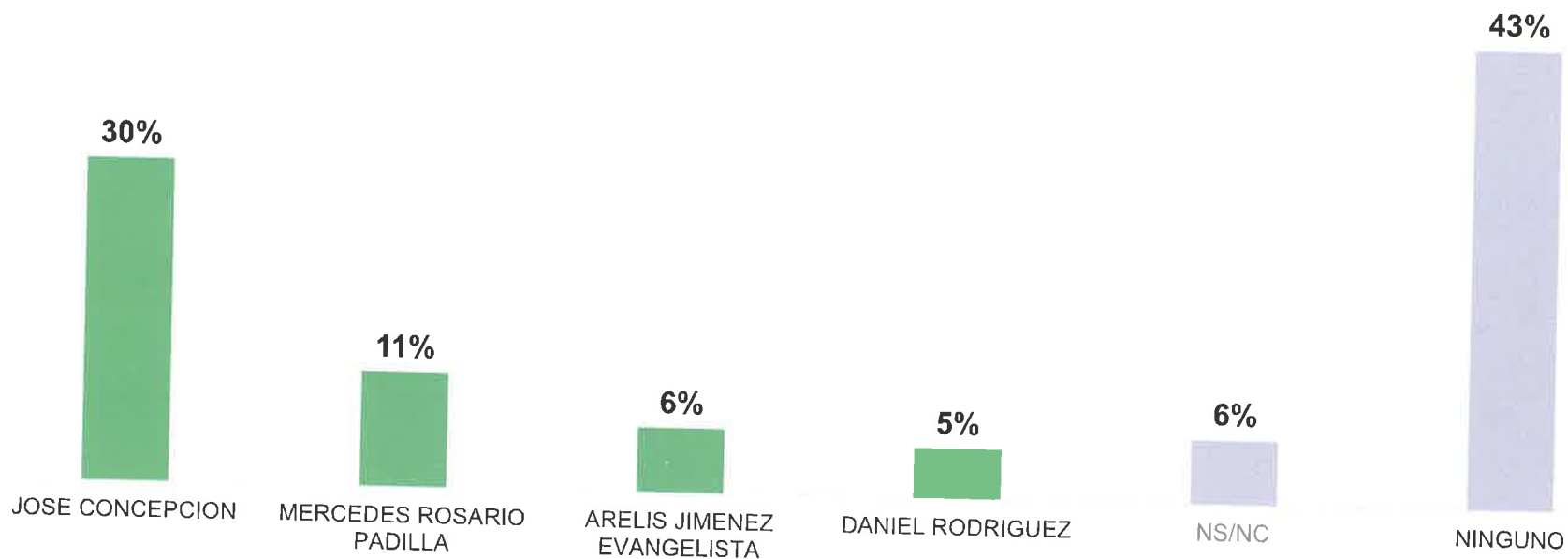
Partido Fuerza del Pueblo

Provincia Hato Mayor

D.M. Guayabo Dulce



Independientemente de sus preferencias, de los siguientes, ¿a cuál usted preferiría como candidato a Director Municipal por la Fuerza del Pueblo, para las elecciones Municipales de febrero del 2024?



Base total: 150
Error: 8%

Independientemente de sus preferencias, de los siguientes, ¿a cuál usted preferiría como candidato a Director Municipal por la Fuerza del Pueblo, para las elecciones Municipales de febrero del 2024?

	SEXO			EDAD					ZONA	
	Total	Masculino	Femenino	18-25	26-35	36-45	46-55	Más de 55	Urbano	Rural
BASE:	150	76	74	20	34	29	23	44	120	30
JOSE CONCEPCION	30%	22%	38%	20%	32%	31%	39%	27%	33%	17%
MERCEDES ROSARIO PADILLA	11%	13%	8%	5%	21%	10%	4%	9%	10%	13%
ARELIS JIMENEZ EVANGELISTA	6%	7%	5%	25%	9%	3%	-	-	7%	3%
DANIEL RODRIGUEZ	5%	7%	3%	5%	9%	3%	4%	2%	4%	7%
NINGUNO	43%	45%	41%	40%	26%	45%	52%	50%	38%	60%
NS/NC	6%	7%	5%	5%	3%	7%	-	11%	8%	-



CESP

Research

Centro de Estudios Sociales y Políticos

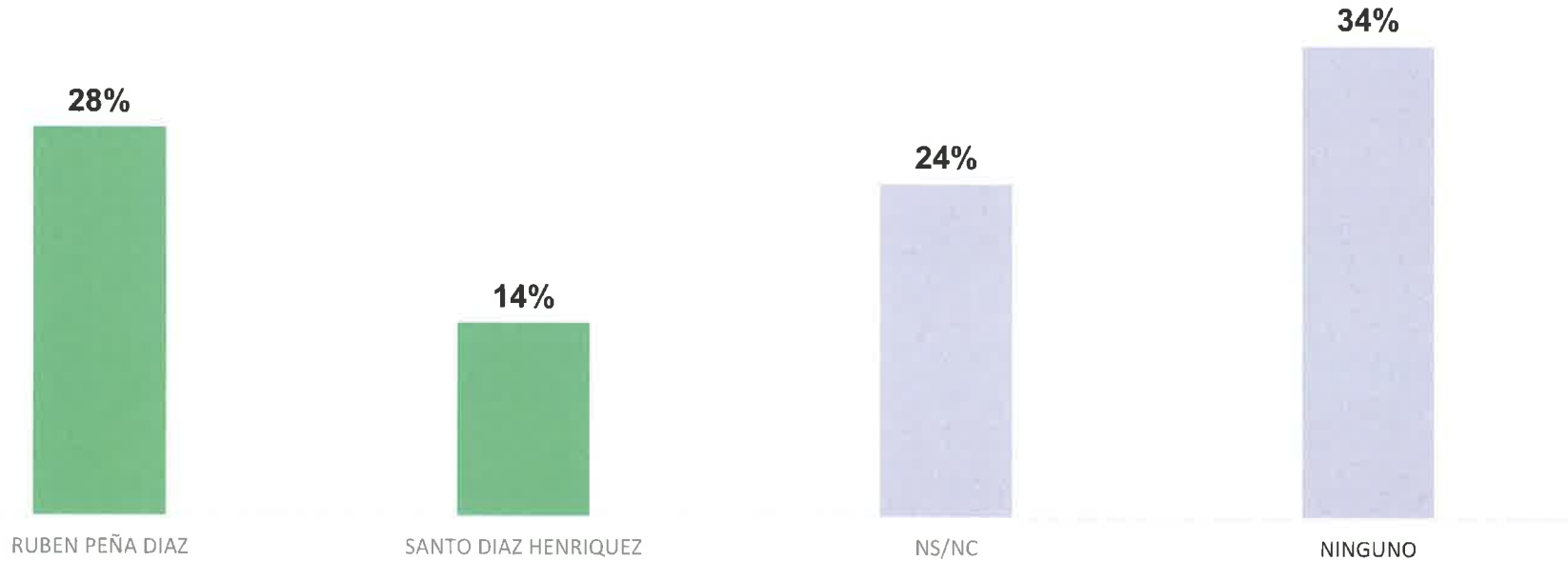
Encuesta de Elección de Candidatos

Partido Fuerza del Pueblo

Provincia Hato Mayor

D.M. Elupina Cordero

Independientemente de sus preferencias, de los siguientes, ¿a cuál usted preferiría como candidato a Director Municipal por la Fuerza del Pueblo, para las elecciones Municipales de febrero del 2024?



Base total: 100
Error: 9,7%

Independientemente de sus preferencias, de los siguientes, ¿a cuál usted preferiría como candidato a Director Municipal por la Fuerza del Pueblo, para las elecciones Municipales de febrero del 2024?

	SEXO			EDAD					ZONA	
	Total	Masculino	Femenino	18-25	26-35	36-45	46-55	Más de 55	Urbano	Rural
BASE:	100	51	49	12	12	19	24	33	53	47
RUBEN PEÑA DIAZ	28%	29%	27%	42%	17%	21%	21%	36%	30%	26%
SANTO DIAZ HENRIQUEZ	14%	12%	16%	25%	25%	16%	13%	6%	11%	17%
NS/NC	24%	14%	35%	25%	42%	32%	21%	15%	19%	30%
NINGUNO	34%	45%	22%	8%	17%	32%	46%	42%	40%	28%



Encuesta de Elección de Candidatos

Partido Fuerza del Pueblo

Provincia Hato Mayor

Santo Domingo
República Dominicana
Octubre, 2023.

Carlos Francisco Blanco Fernández
Director Asociado.

Los resultados presentados en el presente documento reflejan la percepción de la ciudadanía, al momento de la realización del estudio, por lo que nada garantiza que los resultados se mantengan inalterables a través del tiempo.