




Centro de Estudios Sociales y Políticos



@CESP-Research
J.C.E: REES-2023-08-0075



CESP

Research

Centro de Estudios Sociales y Políticos

Encuesta de Elección de Candidatos

Partido Fuerza del Pueblo
Provincia El Seibo

@CESP_Research
Octubre 2023

Resumen metodológico

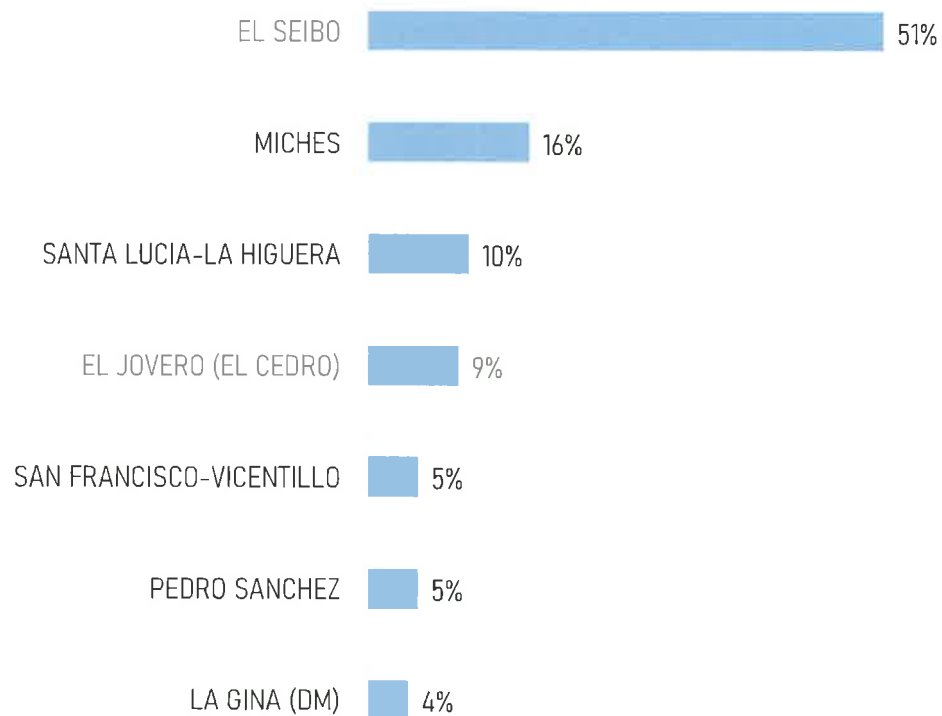
Universo de Estudio:	Dominicanos mayores de edad residentes en la demarcación electoral correspondiente.
Perfil Informante:	Mayores de edad residentes en los Municipios y Distritos Municipales de la Provincia El Seibo con disponibilidad de votar en las elecciones Municipales de Febrero del 2024, y las elecciones Congresionales de Mayo del 2024.
Trabajo de Campo:	11 y 12 de Octubre 2023.
Carácter de la muestra:	Aleatoria, probabilística y estratificada.
Metodología de Muestreo:	Se seleccionaron las Zonas de Muestreos (Z.M), distribuidos en los Municipios y Distritos Municipales que componen la Provincia El Seibo. Una vez seleccionadas las Zonas de Muestreos-ZM, se habilitaron las Unidades Primarias de Muestreo-UPM, compuestas por manzanas, residenciales en la zona urbana y conglomerados de vivienda en zonas urbanas no planificadas. Se seleccionaron las viviendas dentro de las UPM, utilizando el método <i>Random Route</i> . Una vez establecida la vivienda, se procedió a la selección de un adulto con las características demográficas, preestablecidas. Las entrevistas fueron cara a cara una por hogar.
Procesamiento de datos:	Rotator Survey. 2023.-
Tipo de entrevista:	Cara a Cara una por hogar.
Tamaño de la muestra:	800 casos. Distribuidos en 40 U.P.M. (Muestra ponderada por Municipios y Distritos Municipales para la obtención de los datos generales
Margen de error	+/-3.5% en resultados generales. Cada Municipio y/o Distrito Municipal tiene su margen de error propio.
Confiabilidad:	95%

Distribución y Características de la muestra

Genero:	Hombres: 49% Mujeres: 51%
Rangos de Edad:	18-25: 12% 26-35: 20% 36-45: 19% 45-55 :17% Más de 55: 32
Zona de Residencia:	Zona Urbana: 74% Zona Rural: 26%
VARIABLES DE CONTROL:	Municipio Distrito Municipal Género Rangos de Edad
Trabajo de campo / Explotación	CESP-Research.




Peso porcentual de Municipios y Distritos Municipales



[Handwritten signatures in blue ink]

Detalles de la distribución por Municipios

			SEXO		Municipio					
			Total	EL SEIBO	PEDRO SANCHEZ	SAN FRANCISCO-VICENTILLO	SANTA LUCIA-LA HIGUERA	MICHES	EL JOVERO (EL CEDRO)	LA GINA (DM)
Bases:			800	420	40	40	90	110	70	30
			DATOS EN PORCENTAJES (%)							
SEXO	(390)	Masculino	49	49	25	63	52	47	50	53
	(410)	Femenino	51	51	75	38	48	53	50	47
	(98)	18-25	12	10	13	15	21	10	14	10
	(160)	26-35	20	21	10	15	24	16	21	17
EDAD	(148)	36-45	19	18	10	23	22	21	14	23
	(141)	46-55	18	17	15	25	13	16	24	17
	(253)	Más de 55	32	33	53	23	19	36	26	33
ZONA	(586)	Urbano	74	71	63	3	70	100	83	100
	(214)	Rural	26	29	38	98	30	-	17	-



CESP

Research

Centro de Estudios Sociales y Políticos

Encuesta de Elección de Candidatos

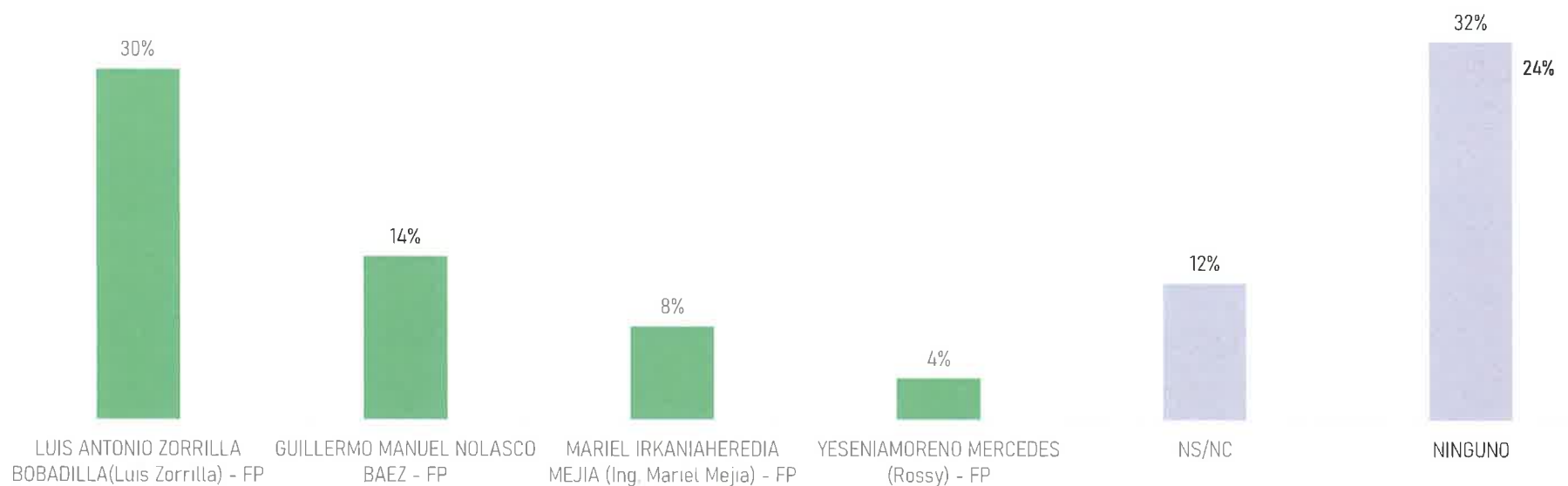
Partido Fuerza del Pueblo

Provincia El Seibo

Presentación de resultados



¿Independientemente de sus preferencias, por cuál de los Candidatos a Diputado de la Fuerza del Pueblo, usted se inclinaría a votar?



Base total: 800



¿Independientemente de sus preferencias, por cuál de los Candidatos a Diputado de la Fuerza del Pueblo, usted se inclinaría a votar?

	SEXO			EDAD					ZONA		Municipio						
	Total	Masculino	Femenino	18-25	26-35	36-45	46-55	Más de 55	Urbano	Rural	EL SEIBO	PEDRO SANCHEZ	SAN FRANCISCO-VICENTILLO	SANTA LUCIA-LA HIGUERA	MICHES	EL JOVERO (EL CEDRO)	LA GINA (DM)
BASE:	800	390	410	98	160	148	141	253	586	214	420	40	40	90	110	70	30
LUIS ANTONIO ZORRILLA BOBADILLA (Luis Zorrilla) - FP	30%	32%	29%	32%	25%	25%	34%	33%	28%	35%	32%	33%	38%	37%	18%	34%	17%
GUILLERMO MANUEL NOLASCO BAEZ - FP	14%	16%	12%	13%	15%	15%	10%	16%	15%	12%	21%	8%	3%	16%	8%	1%	-
MARIEL IRKANIA HEREDIA MEJIA (Ing. Mariel Mejía) - FP	8%	8%	8%	5%	13%	10%	10%	4%	8%	7%	8%	5%	5%	13%	7%	6%	7%
YESENIA MORENO MERCEDES (Rosy) - FP	4%	3%	4%	11%	3%	4%	2%	2%	2%	7%	3%	5%	5%	6%	2%	7%	3%
NS/NC	12%	8%	16%	15%	14%	12%	8%	11%	13%	8%	6%	33%	5%	2%	24%	24%	20%
NINGUNO	32%	33%	32%	24%	31%	34%	37%	34%	33%	31%	30%	18%	45%	27%	41%	27%	53%



CESP

Research

Centro de Estudios Sociales y Políticos

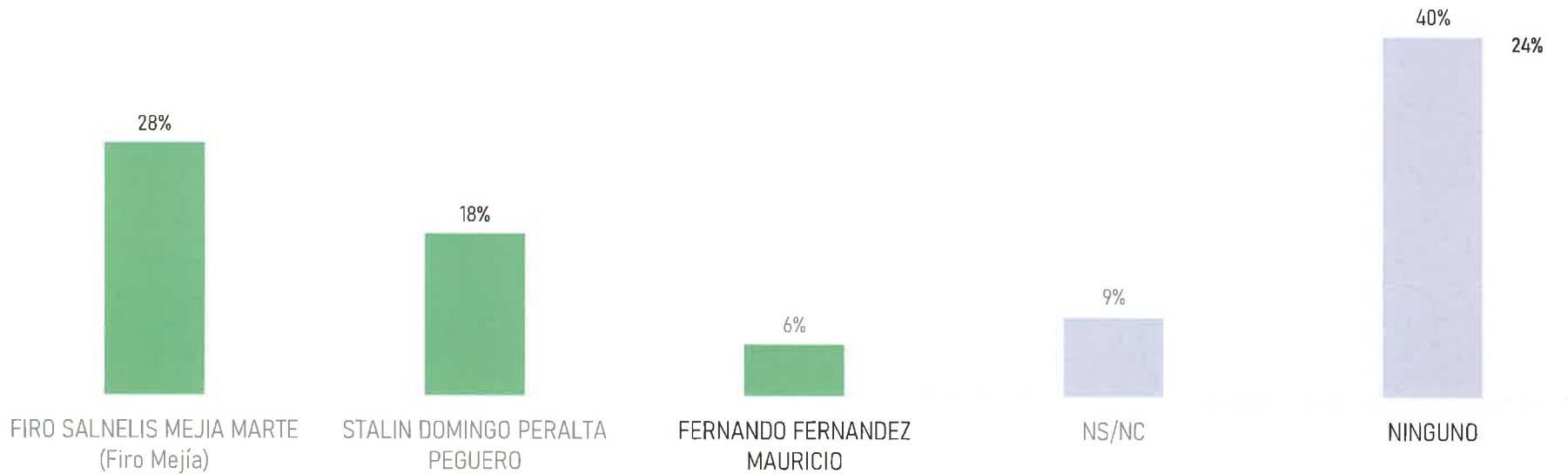
Encuesta de Elección de Candidatos

Partido Fuerza del Pueblo

Municipio El Seibo

Presentación de resultados

Independientemente de sus preferencias, de los siguientes, ¿a cuál usted preferiría como candidato a la Alcaldía por la Fuerza del Pueblo, para las elecciones Municipales de febrero del 2024?



Base total: 420
Error: 4.8%

Independientemente de sus preferencias, de los siguientes, ¿a cuál usted preferiría como candidato a la Alcaldía por la Fuerza del Pueblo, para las elecciones Municipales de febrero del 2024?

	SEXO			EDAD					ZONA	
	Total	Masculino	Femenino	18-25	26-35	36-45	46-55	Más de 55	Urbano	Rural
BASE:	420	205	215	44	90	75	73	138	299	121
	DATOS EN PORCENTAJES (%)									
FIRO SALNELIS MEJIA MARTE (Firo Mejía)	28	28	28	25	30	23	27	30	25	34
STALIN DOMINGO PERALTA PEGUERO	18	15	21	16	21	28	14	13	21	11
FERNANDO FERNANDEZ MAURICIO	6	7	5	9	4	7	11	2	6	4
NS/NC	9	8	9	11	10	5	3	12	9	8
NINGUNO	40	42	37	39	34	37	45	42	38	43



Encuesta de Elección de Candidatos

Partido Fuerza del Pueblo

Provincia El Seibo

Santo Domingo
República Dominicana
Octubre, 2023.

Carlos Francisco Blanco Fernández
Director Asociado.



Los resultados presentados en el presente documento reflejan la percepción de la ciudadanía, al momento de la realización del estudio, por lo que nada garantiza que los resultados se mantengan inalterables a través del tiempo.