



CESP

Research

Centro de Estudios Sociales y Políticos

@CESP-Research

J.C.E: REES-2023-08-0075



CESP

Research

Centro de Estudios Sociales y Políticos

Encuesta de Elección de Candidatos

Partido Fuerza del Pueblo

Provincia Azua

@CESP_Research
Octubre 2023

Resumen metodológico

Universo de Estudio:	Dominicanos mayores de edad residentes en la demarcación electoral correspondiente.
Perfil Informante:	Mayores de edad residentes en los Municipios y Distritos Municipales de la Provincia Azua con disponibilidad de votar en las elecciones Municipales de Febrero del 2024, y las elecciones Congresionales de Mayo del 2024.
Trabajo de Campo:	18 al 22 de Octubre 2023.
Carácter de la muestra:	Aleatoria, probabilística y estratificada.
Metodología de Muestreo:	Se seleccionaron las Zonas de Muestreos (Z.M), distribuidos en los Municipios y Distritos Municipales que componen la Provincia Azua. Una vez seleccionadas las Zonas de Muestreos-ZM, se habilitaron las Unidades Primarias de Muestreo-UPM, compuestas por manzanas, residenciales en la zona urbana y conglomerados de vivienda en zonas urbanas no planificadas. Se seleccionaron las viviendas dentro de las UPM, utilizando el método <i>Random Route</i> . Una vez establecida la vivienda, se procedió a la selección de un adulto con las características demográficas, preestablecidas. Las entrevistas fueron cara a cara una por hogar.
Procesamiento de datos:	Rotator Survey. 2023.-
Tipo de entrevista:	Cara a Cara una por hogar.
Tamaño de la muestra:	2,130 casos. Distribuidos en 213 U.P.M. (Muestra ponderada por Municipios y Distritos Municipales para la obtención de los datos generales
Margen de error	+/-2.1% en resultados generales. Cada Municipio y/o Distrito Municipal tiene su margen de error propio.
Confiabilidad:	95%

Distribución y Características de la muestra

Genero: Hombres: 49%
Mujeres: 51%

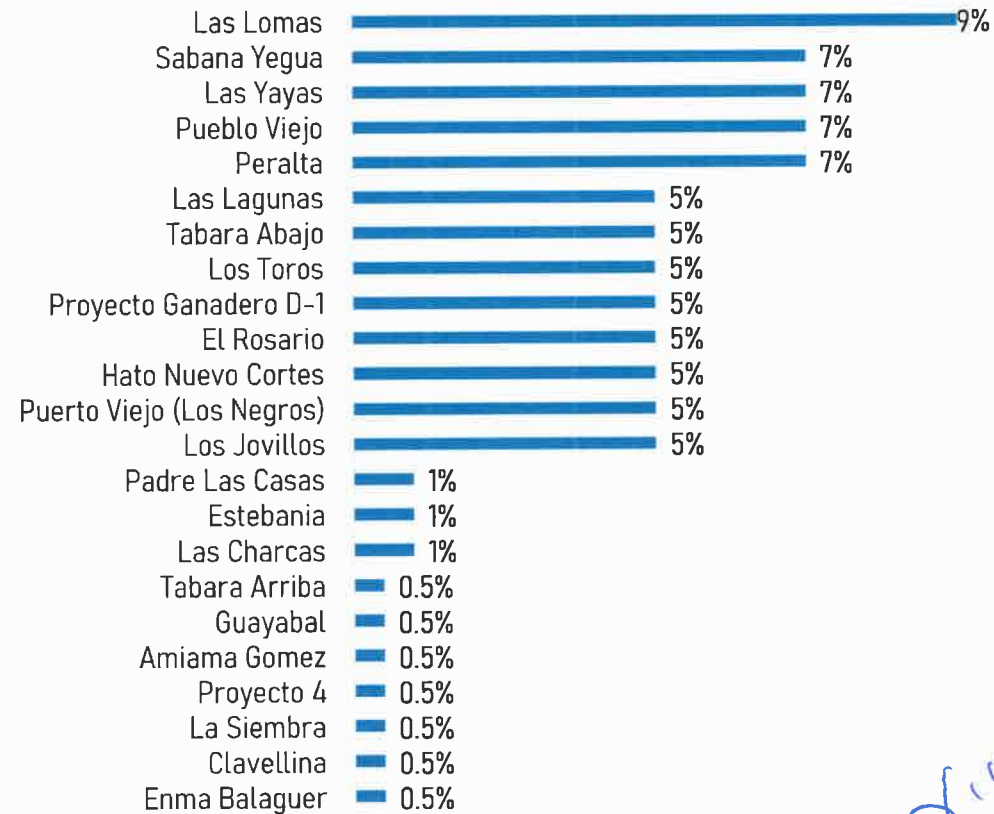
Rangos de Edad: 18-25: 15%
26-35: 22%
36-45: 20%
45-55 :19%
Más de 55: 25%

Zona de Residencia: Zona Urbana: 70%
Zona Rural: 30%

VARIABLES DE CONTROL: Municipio
Distrito Municipal
Género
Rangos de Edad

Trabajo de campo / Explotación CESP-Research.

Peso porcentual de Municipios y Distritos Municipales



fin

Detalles de la distribución por Municipios

		MUNICIPIO / DISTRITO MUNICIPAL																									
		TOTAL	Azua	Los Jovillos	Puerto Viejo (Los Negros)	Las Lomas	Las Yayas	Sabana Yegua	Enma Balaguer	Clavellina	Las Charcas	La Siembra	Proyecto 4	Amiama Gómez	Guayabal	Estebanía	Hato Nuevo Cortes	Peralta	Pueblo Viejo	El Rosario	Proyecto Ganadero D-1	Los Toros	Tábara Abajo	Las Lagunas	Padre Las Casas	Tábara Arriba	
Bases:		Bases:	2130	400	100	100	200	150	150	10	10	20	10	10	10	20	100	150	150	100	100	100	100	20	10		
		DATOS EN PORCENTAJES (%)																									
SEXO	(1053)	Masculino	49	51	49	52	44	48	56	40	50	50	70	40	40	60	25	46	52	51	52	50	44	43	52	55	70
	(1077)	Femenino	51	49	51	48	57	52	44	60	50	50	30	60	60	40	75	54	48	49	48	50	56	57	48	45	30
EDAD	(309)	18-25	15	18	14	6	10	15	17	30	20	10	-	20	10	40	10	19	15	14	16	17	7	21	9	5	-
	(463)	26-35	22	30	18	16	22	18	24	20	40	10	40	20	20	15	14	15	19	21	23	23	22	24	20	10	
	(629)	36-45	20	19	21	26	24	18	15	40	30	10	30	20	-	-	30	21	19	24	18	23	21	19	16	25	10
	(399)	46-55	19	14	19	21	19	22	20	10	-	30	10	20	50	-	20	17	21	15	23	21	21	16	22	20	50
	(530)	Más de 55	25	19	28	31	27	27	24	-	10	40	20	20	20	40	25	29	29	28	22	16	28	22	29	30	30
ZONA	(1496)	Urbano	70	100	79	72	1	77	99	90	90	60	-	30	10	20	100	100	19	82	26	42	100	100	77	85	100
	(634)	Rural	30	-	21	28	100	23	1	10	10	40	100	70	90	80	-	-	81	18	74	58	-	-	23	15	-



CESP

Research

Centro de Estudios Sociales y Políticos

Encuesta de Elección de Candidatos

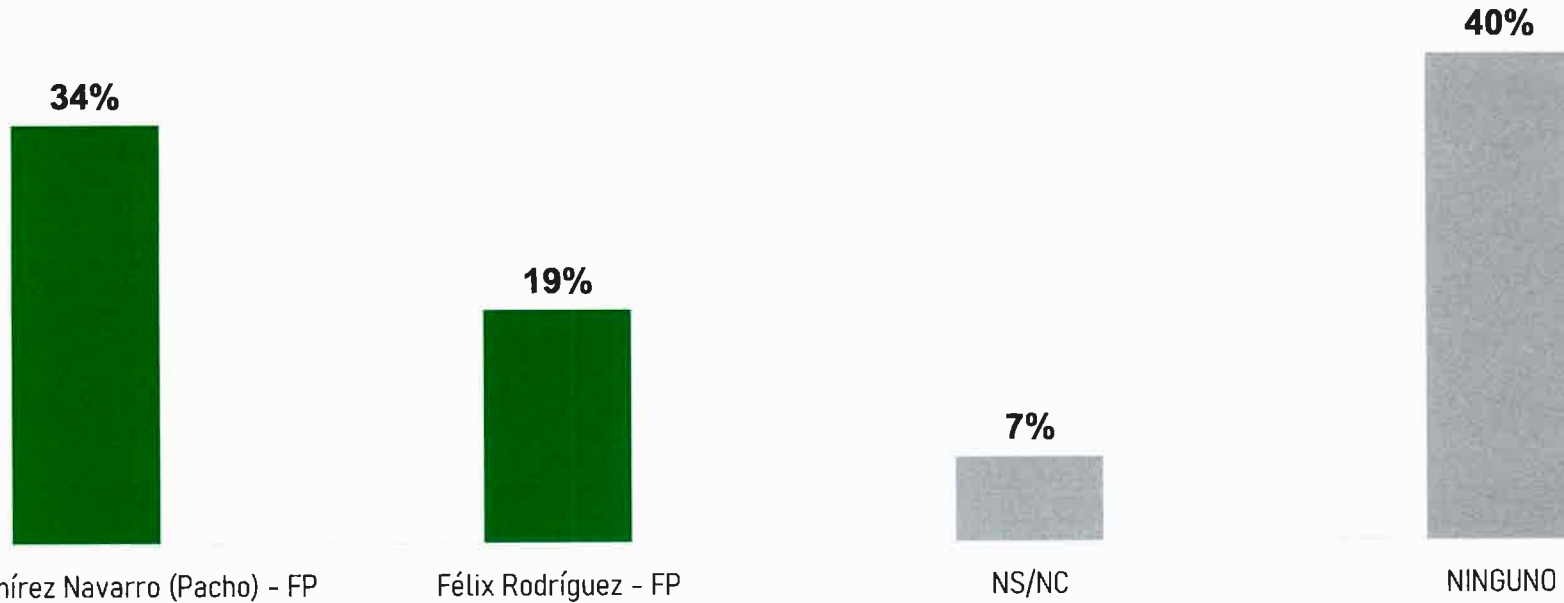
Partido Fuerza del Pueblo

Provincia Azua

Presentación de resultados



Si tuviera que elegir entre los siguientes candidatos a Senador de La Fuerza del Pueblo, ¿a cuál usted elegiría?

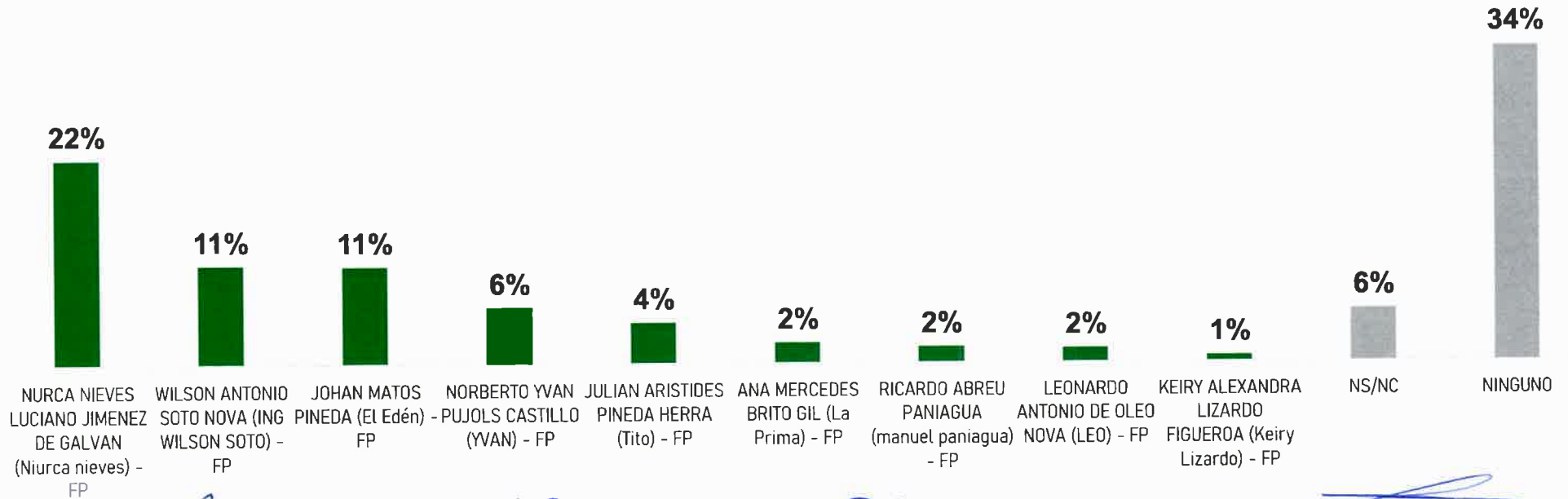


Si tuviera que elegir entre los siguientes candidatos a Senador de La Fuerza del Pueblo, ¿a cuál usted elegiría?

	SEXO		EDAD							ZONA		MUNICIPIO / DISTRITO MUNICIPAL																							
	Total	Masculino	Femenino	18-25	26-35	36-45	46-55	Más de 55	Urbano	Rural	Azuas	Los Jovillos	Puerto Viejo (Los Negros)	Lomas	Las Yayas	Sabana Yegua	Enmauer	Clavelina	Charcas	Las Siembras	Proyecto 4	Gómez	Guayabal	Estebanía	Hato Nuevo	Peralta	Pueblo Viejo	Rosario	Proyecto Gana D-1	Los Toros	Tábara Abajo	Las Lagunas	Padre Casa	Tábara Arriba	
BASE:	2130	1053	1077	309	463	429	399	530	1496	634	400	100	100	200	150	150	10	10	20	10	10	10	10	20	100	150	150	100	100	100	100	100	100	20	10
Antonio Ramírez Navarro (Pacho) - FP	34%	39%	30%	33%	33%	34%	34%	37%	36%	30%	46%	34%	30%	23%	33%	30%	40%	40%	20%	10%	10%	40%	50%	5%	21%	39%	49%	43%	34%	28%	29%	25%	10%	10%	
Félix Rodríguez - FP	19%	18%	20%	28%	26%	22%	15%	8%	18%	22%	28%	12%	-	20%	13%	16%	40%	20%	15%	30%	10%	20%	20%	5%	23%	29%	14%	20%	19%	19%	14%	9%	15%	-	
NS/NC	7%	4%	10%	7%	6%	7%	6%	9%	8%	5%	2%	15%	19%	5%	3%	4%	-	10%	5%	-	10%	-	-	15%	10%	5%	2%	2%	8%	18%	24%	4%	15%	-	
NINGUNO	40%	39%	41%	32%	36%	36%	46%	46%	39%	43%	25%	39%	41%	53%	51%	50%	2%	30%	60%	60%	70%	40%	30%	75%	46%	27%	35%	35%	39%	35%	33%	62%	60%	90%	



¿Por cuál de los aspirantes a Diputado por La Fuerza del Pueblo usted se inclinaría a votar?



[Handwritten signature]

[Handwritten signature]

[Handwritten signature]

[Handwritten signature]

[Handwritten signature]

[Handwritten signature]

[Handwritten signature]

¿Por cuál de los aspirantes a Diputado por La Fuerza del Pueblo usted se inclinaría a votar?

	SEXO			EDAD					ZONA		MUNICIPIO / DISTRITO MUNICIPAL																							
	Total	Masculino	Femenino	18-25	26-35	36-45	46-55	Más de 55	Urbano	Rural	Azua	Los Jovillos	Puerto Viejo (Los Negros)	Las Lomas	Las Yayas	Sabana Yegua	Enma Balaguer	Clavellina	Las Charcas	La Siembra	Proyecto 4	Amiama Gómez	Guayabal	Estebanía	Hato Nuevo Cortes	Peralta	Pueblo Viejo	El Rosario	Proyecto Ganadero D-1	Los Toros	Tábara Abajo	Las Lagunas	Padre Las Casas	Tábara Arriba
BASE:	2130	1053	1077	309	463	429	399	530	1496	634	400	100	100	200	150	150	10	10	20	10	10	10	10	20	100	150	150	100	100	100	100	100	20	10
NIURCA NIEVES JUCIANO JIMENEZ DE VALVAN (Niurca nieves) FP	22%	22%	23%	25%	25%	23%	20%	19%	22%	22%	13%	9%	13%	14%	25%	55%	20%	10%	20%	50%	20%	30%	40%	10%	19%	19%	9%	16%	53%	35%	27%	31%	25%	-
WILSON ANTONIO SOTO IOVA (ING WILSON SOTO) - FP	11%	11%	10%	10%	11%	13%	9%	10%	10%	11%	7%	47%	11%	8%	10%	4%	10%	-	10%	-	-	10%	10%	-	11%	17%	10%	22%	7%	6%	10%	3%	-	-
OHAN MATOS PINEDA EL Edén) - FP	11%	13%	9%	16%	18%	10%	7%	4%	11%	9%	23%	16%	2%	4%	2%	-	10%	40%	-	10%	10%	-	-	3%	11%	27%	18%	10%	7%	1%	2%	-	-	
ROBERTO YVAN BUJOLS CASTILLO YVAN) - FP	6%	7%	5%	6%	6%	7%	6%	6%	7%	4%	19%	1%	3%	3%	7%	-	30%	10%	5%	-	-	-	-	5%	1%	5%	6%	3%	1%	6%	2%	-	-	-

¿Por cuál de los aspirantes a Diputado por La Fuerza del Pueblo usted se inclinaría a votar?

	SEXO			EDAD					ZONA			MUNICIPIO / DISTRITO MUNICIPAL																						
	Total	Masculino	Femenino	18-25	26-35	36-45	46-55	Más de 55	Urbano	Rural	Azua	Los Jovillos	Puerto Viejo (Los Negros)	Las Lomas	Las Yayas	Sabana Yegua	Enma Balaguer	Clavellina	Las Charcas	La Siembra	Proyecto 4	Amiama Gómez	Guayabal	Estebanía	Hato Nuevo Cortes	Peralta	Pueblo Viejo	El Rosario	Proyecto Ganadero D-1	Los Toros	Tábara Abajo	Las Lagunas	Padre Las Casas	Tábara Arriba
BASE:	2130	1053	1077	309	463	429	399	530	1496	634	400	100	100	200	150	150	10	10	20	10	10	10	10	20	100	150	150	100	100	100	100	100	20	10
JULIAN ARISTIDES PINEDA HERRA (Tito) - FP	4%	5%	4%	4%	2%	4%	6%	6%	4%	5%	8%	-	12%	10%	-	2%	10%	10%	5%	-	-	-	-	-	5%	3%	5%	1%	1%	1%	2%	3%	-	-
ANA MERCEDES BRITO GIL (La Prima) - FP	2%	2%	2%	2%	3%	2%	2%	2%	2%	2%	5%	-	2%	1%	1%	2%	-	10%	-	-	-	10%	10%	-	-	3%	2%	2%	1%	2%	4%	1%	-	-
RICARDO ABREU PANIAGUA (manuel paniagua) - FP	2%	2%	1%	2%	1%	2%	3%	2%	2%	2%	-	-	1%	1%	-	6%	-	-	-	-	-	-	10%	-	-	3%	4%	3%	2%	1%	7%	-	5%	-
LEONARDO ANTONIO DE DLEO NOVA (LEO) - FP	2%	2%	1%	3%	1%	2%	1%	1%	2%	1%	4%	2	3%	-	-	1%	-	-	-	-	-	10%	-	-	1%	2%	2%	1%	2%	1%	2%	-	-	-
KEIRY ALEXANDRA LIZARDO FIGUEROA (Keiry Lizardo) - FP	1%	-	1%	-	1%	1%	1%	-	1%	1%	2%	-	-	1%	1%	1%	-	-	-	-	-	-	-	-	2%	1%	-	1%	-	-	-	-	-	-
NS/NC	6%	4%	7%	7%	2%	6%	7%	7%	6%	6%	2%	3	16%	9%	1%	2%	-	-	-	-	-	-	10%	20%	14%	4%	5%	3%	7%	6%	16%	5%	15%	-
NINGUNO	34%	32%	36%	26%	29%	31%	38%	42%	32%	37%	18%	22	37%	51%	53%	28%	20%	20%	60%	40%	70%	40%	20%	65%	44%	31%	31%	30%	16%	35%	29%	55%	55%	100

En cuanto a la Senaduría de la Provincia, ¿a cuál de los siguientes usted elegiría?

	SEXO			EDAD					ZONA		MUNICIPIO / DISTRITO MUNICIPAL																							
	Total	Masculino	Femenino	18-25	26-35	36-45	46-55	Más de 55	Urbano	Rural	Azua	Los Jovillos	Puerto Viejo (Los Negros)	Las Lomas	Las Yayas	Sabana Yegua	Enma Balaguer	Clavelina	Las Charcas	La Siembra	Proyecto 4	Amiama Gómez	Guayabal	Estebanía	Hato Nuevo Cortes	Peralta	Pueblo Viejo	El Rosario	Proyecto Gaudero D-1	Los Toros	Tábara Abajo	Las Lagunas	Padre Las Casas	Tábara Arriba
BASE:	2130	1053	1077	309	463	429	399	530	1496	634	400	100	100	200	150	150	10	10	20	10	10	10	10	20	100	150	150	100	100	100	100	100	20	10
Lía Díaz- PRM	53%	51%	55%	58%	55%	51%	50%	53%	53%	53%	53%	61%	55%	56%	32%	67%	90%	100%	70%	40%	90%	30%	60%	75%	48%	35%	65%	65%	65%	49%	43%	33%	65%	90%
Rafael Calderón-PLD	21%	22%	21%	18%	23%	22%	25%	19%	20%	24%	20%	16%	17%	31%	29%	14%	-	-	15%	40%	-	60%	30%	15%	25%	19%	9%	17%	21%	21%	27%	41%	20%	-
Antonio Ramírez Navarro (Pacho) - FP	9%	11%	8%	6%	7%	10%	10%	12%	10%	7%	12%	7%	8%	3%	19%	3%	-	-	5%	-	-	10%	10%	5%	6%	17%	14%	8%	4%	10%	8%	9%	5%	-
Félix Rodríguez - FP	7%	8%	7%	8%	10%	7%	7%	5%	7%	8%	13%	5%	4%	4%	9%	3%	10%	-	10%	10%	10%	-	-	-	6%	17%	5%	7%	1%	14%	2%	2%	-	-
OTRO	-	-	-	-	-	-	-	-	-	-	-	-	1%	-	-	-	-	-	-	-	-	-	-	-	1%	-	-	-	-	-	1%	-	-	-
NS/NC	2%	2%	3%	2%	1%	3%	3%	3%	3%	1%	1%	4%	7%	3%	1%	3%	-	-	-	-	-	-	-	-	3%	1%	1%	1%	1%	2%	11%	4%	5%	-
NINGUNO	6%	6%	6%	7%	4%	6%	6%	8%	6%	6%	3%	7%	9%	3%	10%	10%	-	-	-	10%	-	-	-	5%	11%	10%	5%	2%	8%	4%	8%	11%	5%	10%



CESP

Research

Centro de Estudios Sociales y Políticos

Encuesta de Elección de Candidatos

Partido Fuerza del Pueblo

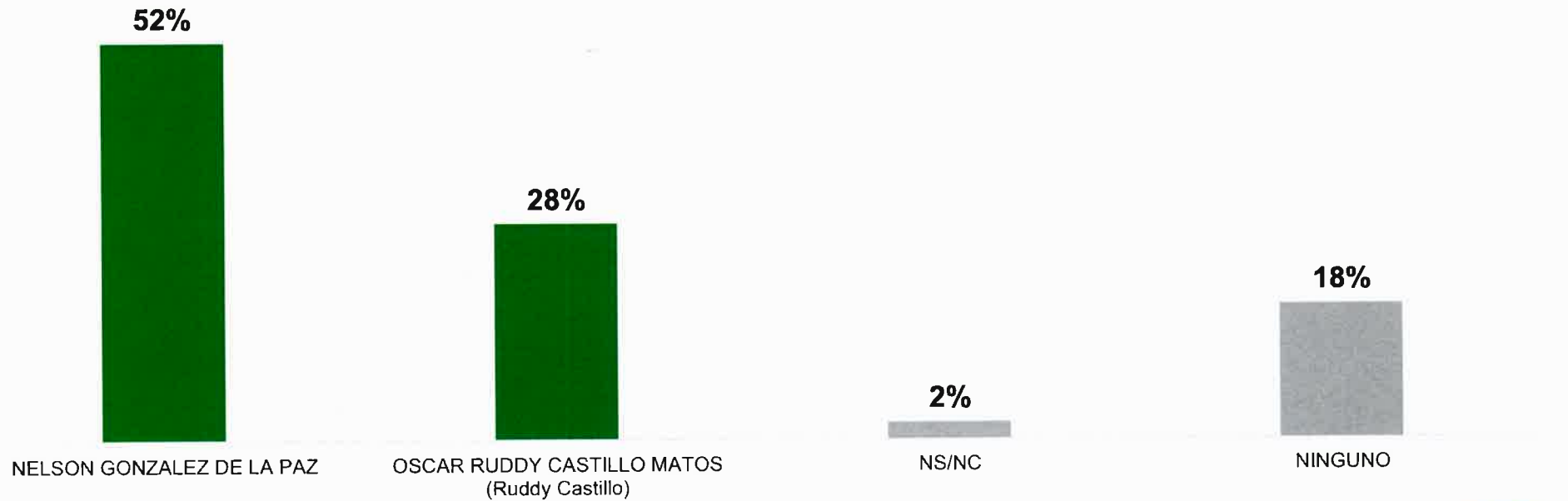
Azua

Municipio Azua



Independientemente de sus preferencias, de los siguientes, ¿a cuál usted preferiría como candidato a la Alcaldía por la Fuerza del Pueblo, para las elecciones Municipales de febrero del 2024?

Municipio de Azua



Base total: 400
Error: 4.9%

Handwritten signatures in blue ink, including names like 'Nelson', 'Ruddy', and 'FERNANDEZ', and a large scribble.



Independientemente de sus preferencias, de los siguientes, ¿a cuál usted preferiría como candidato a la Alcaldía por la Fuerza del Pueblo, para las elecciones Municipales de febrero del 2024?

	SEXO			EDAD					ZONA
	Total	Masculino	Femenino	18-25	26-35	36-45	46-55	Más de 55	Urbano
BASE:	400	205	195	73	119	77	56	75	400
DATOS EN PORCENTAJES (%)									
NELSON GONZALEZ DE LA PAZ	52	59	45	36	55	51	55	63	52
OSCAR RUDDY CASTILLO MATOS (Rudy Castillo)	28	24	33	40	32	30	21	15	28
NS/NC	2	-	5	3	2	3	4	1	2
NINGUNO	18	18	17	22	12	17	20	21	18

APR d. 2

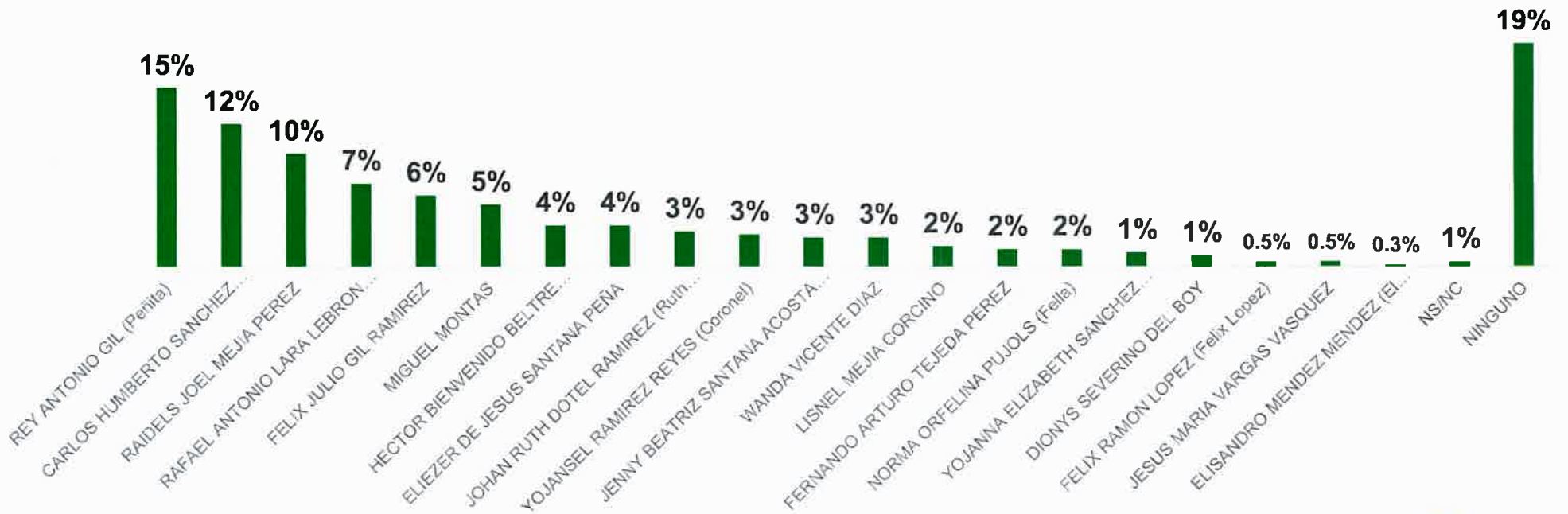
[Handwritten signature]

[Handwritten signature]

[Handwritten signature]



Para Regidor de este Municipio de los siguientes, ¿a cuál usted elegiría de estos candidatos de La Fuerza del Pueblo Municipio de Azua



Base total: 400
Error: 4.9%

Handwritten signatures and initials in blue ink, including a large signature on the right and several smaller ones on the left and bottom.

Para Regidor de este Municipio de los siguientes, ¿a cuál usted elegiría de estos candidatos de La Fuerza del Pueblo

	SEXO			EDAD					ZONA
	Total	Masculino	Femenino	18-25	26-35	36-45	46-55	Más de 55	Urbano
BASE:	400	205	195	73	119	77	56	75	
DATOS EN VALOR ABSOLUTO (N)									
REY ANTONIO GIL (Peñita)	60	28	32	11	27	14	6	2	60
CARLOS HUMBERTO SANCHEZ AGRAMONTE (Carlos Melanio)	48	27	21	9	18	4	9	8	48
RAIDELS JOEL MEJIA PEREZ	38	20	18	8	9	12	6	3	38
RAFAEL ANTONIO LARA LEBRON (LARA)	28	16	12	6	11	2	3	6	28
FELIX JULIO GIL RAMIREZ	24	14	10	3	3	1	5	12	24
MIGUEL MONTAS	21	11	10	2	4	9	2	4	21
HECTOR BIENVENIDO BELTRE MONTERO	14	7	7	4	2	4	1	3	14
ELIEZER DE JESUS SANTANA PEÑA	14	8	6	3	5	1	3	2	14
JOHAN RUTH DOTE RAMIREZ (Ruth Dote)	12	7	5	3	4	4	1	-	12
YOJANSEL RAMIREZ REYES (Coronel)	11	6	5	3	3	4	-	1	11
JENNY BEATRIZ SANTANA ACOSTA (Municipal)	10	3	7	3	3	2	-	2	10
WANDA VICENTE DIAZ	10	6	4	2	4	3	-	1	10
LISNEL MEJIA CORCINO	7	7	-	1	4	1	-	1	7

Para Regidor de este Municipio de los siguientes, ¿a cuál usted elegiría de estos candidatos de La Fuerza del Pueblo

	SEXO			EDAD					ZONA
	Total	Masculino	Femenino	18-25	26-35	36-45	46-55	Más de 55	Urbano
BASE:	400	205	195	73	119	77	56	75	400
DATOS EN VALOR ABSOLUTO (N)									
BERNARDO ARTURO TEJEDA PEREZ	6	2	4	3	1	-	0	2	6
FORMA ORFELINA PUJOLS (Fella)	6	1	5	-	2	-	1	3	6
ROJANNA ELIZABETH ANCHEZ ROSSO	5	2	3	2	2	-	-	1	5
ANTHONY SEVERINO DEL BOY	4	2	2	2	1	-	1	-	4
FELIX RAMON LOPEZ (Félix López)	2	0	2	-	-	-	1	1	2
JESUS MARIA VARGAS CASQUEZ	2	1	1	-	-	1	-	1	2
ALISANDRO MENDEZ MENDEZ (El Viejo)	1	1	-	-	-	-	-	1	1
S/NC	2	1	1	1	1	-	-	-	2
NINGUNO	75	35	40	7	15	15	17	21	75



CESP

Research

Centro de Estudios Sociales y Políticos

Encuesta de Elección de Candidatos

Partido Fuerza del Pueblo

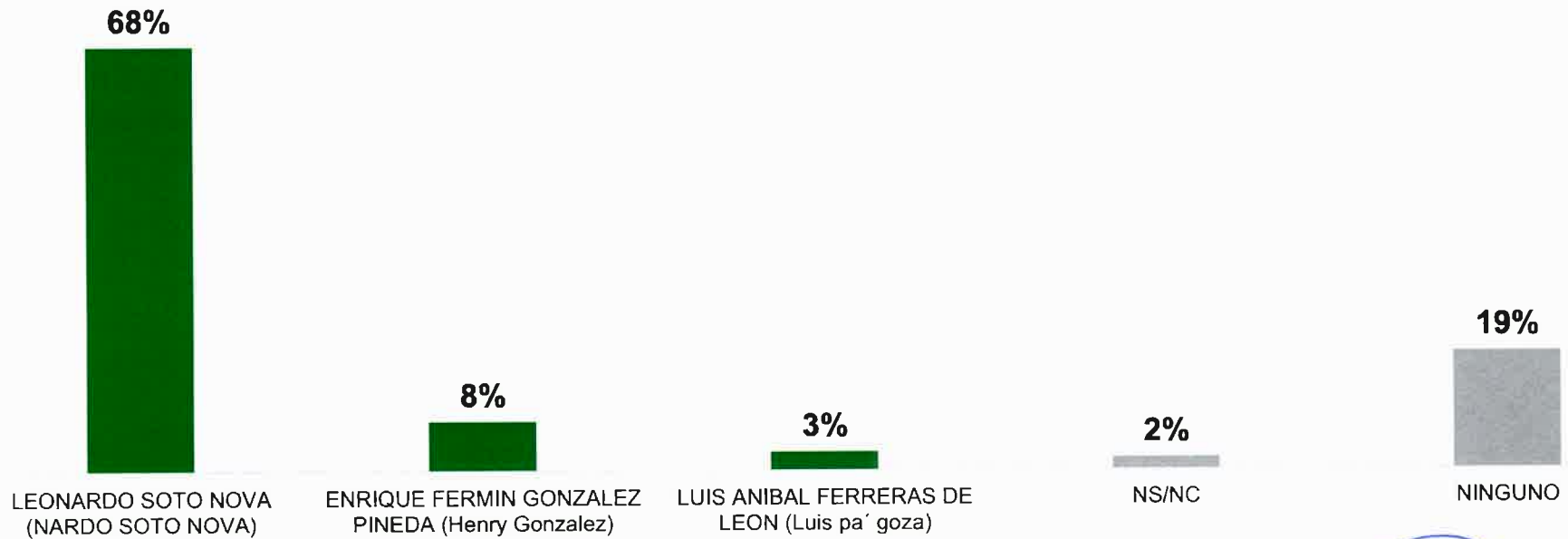
Azua

Distrito Municipal Los Jovillos



Independientemente de sus preferencias, de los siguientes, ¿a cuál usted preferiría como candidato a Director Municipal por la Fuerza del Pueblo, para las elecciones Municipales de febrero del 2024?

Los Jovillos



Base total: 100
Error: 9.8%

Independientemente de sus preferencias, de los siguientes, ¿a cuál usted preferiría como candidato a Director Municipal por la Fuerza del Pueblo, para las elecciones Municipales de febrero del 2024?

	SEXO			EDAD					ZONA	
	Total	Masculino	Femenino	18-25	26-35	36-45	46-55	Más de 55	Urbano	Rural
BASE:	100	49	51	14	18	21	19	28	79	21
DATOS EN PORCENTAJES (%)										
LEONARDO SOTO NOVA (NARDO SOTO NOVA)	68	57	78	86	78	52	68	64	67	71
ENRIQUE FERMIN GONZALEZ PINEDA (Henry Gonzalez)	8	12	4	7	-	-	11	18	8	10
LUIS ANIBAL FERRERAS DE LEON (Luis pa' goza)	3	6	-	-	-	5	11	-	3	5
NS/NC	2	2	2	0	11	-	-	-	3	-
NINGUNO	19	22	16	7	11	43	11	18	20	14

Base total: 100
Error: 9.8%



CESP

Research

Centro de Estudios Sociales y Políticos

Encuesta de Elección de Candidatos

Partido Fuerza del Pueblo

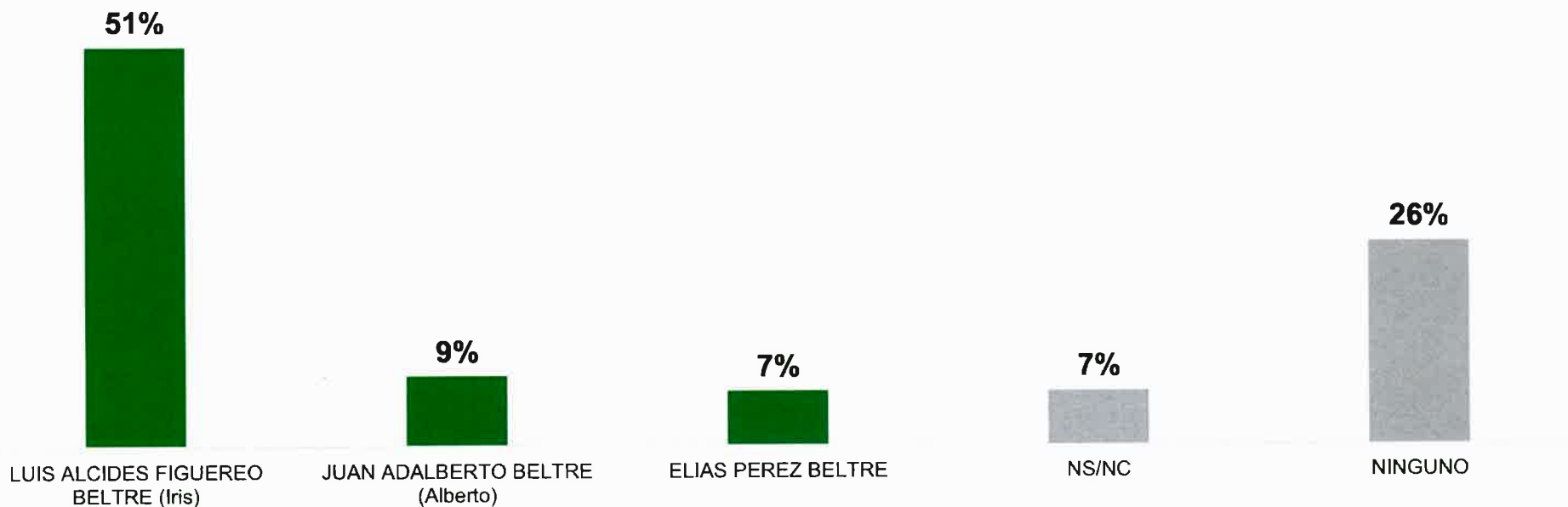
Azua

Distrito Municipal Puerto Viejo (Los Negros)



Independientemente de sus preferencias, de los siguientes, ¿a cuál usted preferiría como candidato a Director Municipal por la Fuerza del Pueblo, para las elecciones Municipales de febrero del 2024?

Puerto Viejo



Base total: 100
 Error: 9.8%

Handwritten signatures in blue ink corresponding to the candidates and other individuals. The signatures are: a large signature for Luis Alcides Figueroa Beltre (Iris), a signature for Juan Adalberto Beltre (Alberto), a signature for Elias Perez Beltre, a signature for NS/NC, and a signature for NINGUNO. There are also several other handwritten marks and signatures scattered below the chart.

Independientemente de sus preferencias, de los siguientes, ¿a cuál usted preferiría como candidato a Director Municipal por la Fuerza del Pueblo, para las elecciones Municipales de febrero del 2024?

	SEXO			EDAD					ZONA	
	Total	Masculino	Femenino	18-25	26-35	36-45	46-55	Más de 55	Urbano	Rural
BASE:	100	52	48	6	16	26	21	31	72	28
DATOS EN PORCENTAJES (%)										
LUIS ALCIDES FIGUERO BELTRE (Iris)	51	48	54	83	44	50	57	45	47	61
JUAN ADALBERTO BELTRE (Alberto)	9	15	2	-	13	8	14	6	6	18
ELIAS PEREZ BELTRE	7	-	15	-	6	8	5	10	7	7
NS/NC	7	2	13	17	6	12	5	3	10	-
NINGUNO	26	35	17	0	31	23	19	35	31	14



CESP

Research


Centro de Estudios Sociales y Políticos

Encuesta de Elección de Candidatos

Partido Fuerza del Pueblo

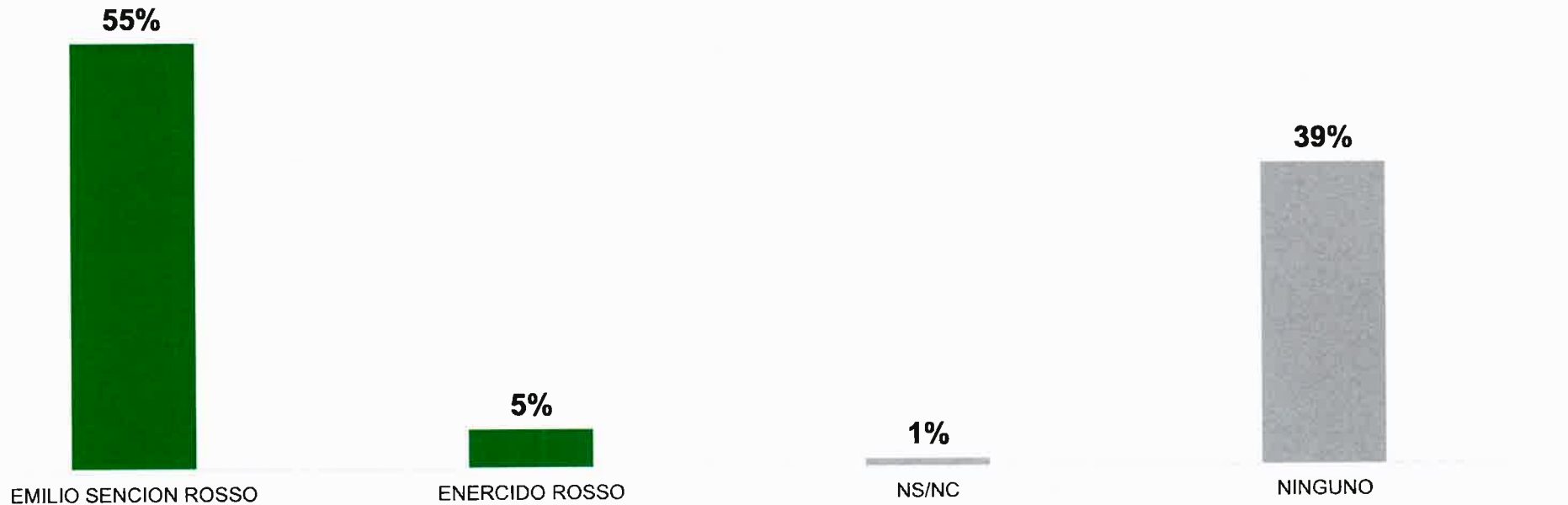
Azua

Distrito Municipal Las Lomas



Independientemente de sus preferencias, de los siguientes, ¿a cuál usted preferiría como candidato a Director Municipal por la Fuerza del Pueblo, para las elecciones Municipales de febrero del 2024?

Las Lomas



Base total: 100
Error: 9.8%

Independientemente de sus preferencias, de los siguientes, ¿a cuál usted preferiría como candidato a Director Municipal por la Fuerza del Pueblo, para las elecciones Municipales de febrero del 2024?

	SEXO			EDAD					ZONA	
	Total	Masculino	Femenino	18-25	26-35	36-45	46-55	Más de 55	Urbano	Rural
BASE:	100	48	52	7	24	24	20	25	1	99
DATOS EN PORCENTAJES (%)										
EMILIO SENCION ROSSO	55	60	50	71	63	71	35	44	100	55
ENERCIDO ROSSO	5	8	2	-	13	-	-	8	-	5
NS/NC	1	2	-	-	-	-	-	4	-	1
NINGUNO	39	29	48	29	25	29	65	44	-	39



CESP
Research


Centro de Estudios Sociales y Políticos

Encuesta de Elección de Candidatos

Partido Fuerza del Pueblo

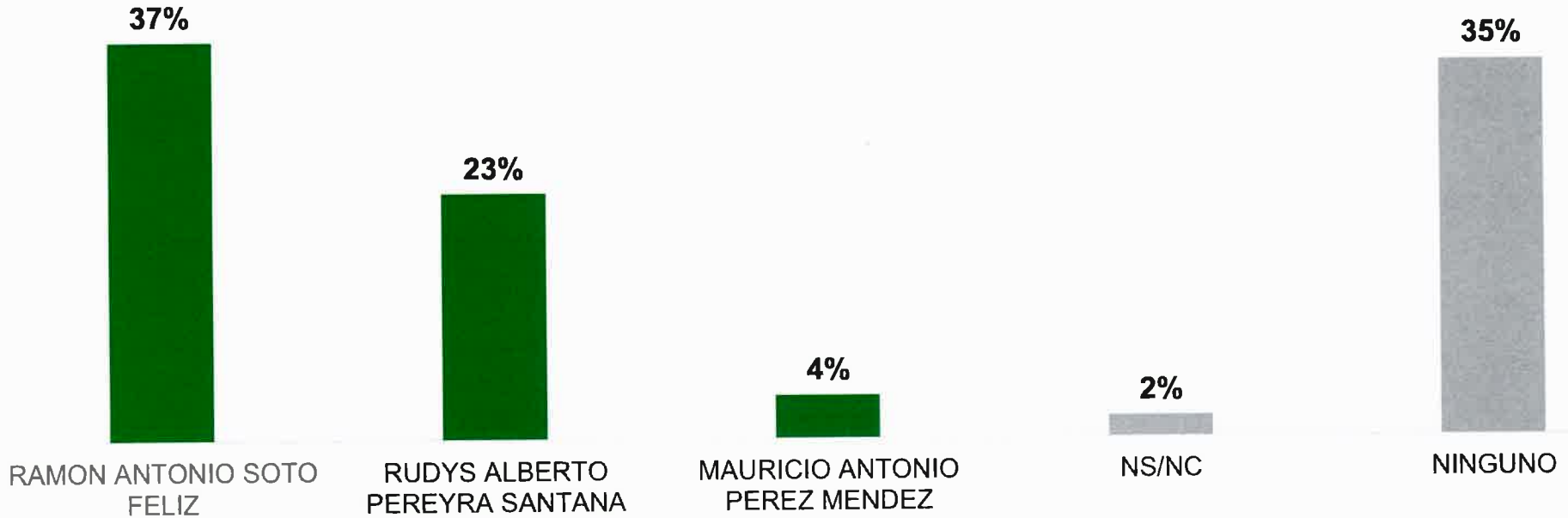
Azua

Municipio Las Yayas de Viajama



Independientemente de sus preferencias, de los siguientes, ¿a cuál usted preferiría como candidato a la Alcaldía por la Fuerza del Pueblo, para las elecciones Municipales de febrero del 2024?

Las Yayas



Base total: 150
Error: 8.0%

Independientemente de sus preferencias, de los siguientes, ¿a cuál usted preferiría como candidato a la Alcaldía por la Fuerza del Pueblo, para las elecciones Municipales de febrero del 2024?

	SEXO			EDAD					ZONA	
	Total	Masculino	Femenino	18-25	26-35	36-45	46-55	Más de 55	Urbano	Rural
BASE:	150	72	78	22	27	27	33	41	115	35
DATOS EN PORCENTAJES (%)										
RAMON ANTONIO SOTO FELIZ	37	39	35	23	48	30	48	32	37	34
RUDYS ALBERTO PEREYRA SANTANA	23	21	24	27	19	26	24	20	20	31
MAURICIO ANTONIO PEREZ MENDEZ	4	6	3	5	-	15	3	-	4	3
NS/NC	2	-	4	-	-	-	-	7	1	6
NINGUNO	35	35	35	45	33	30	24	41	37	26



CESP

Research

Centro de Estudios Sociales y Políticos

Encuesta de Elección de Candidatos

Partido Fuerza del Pueblo

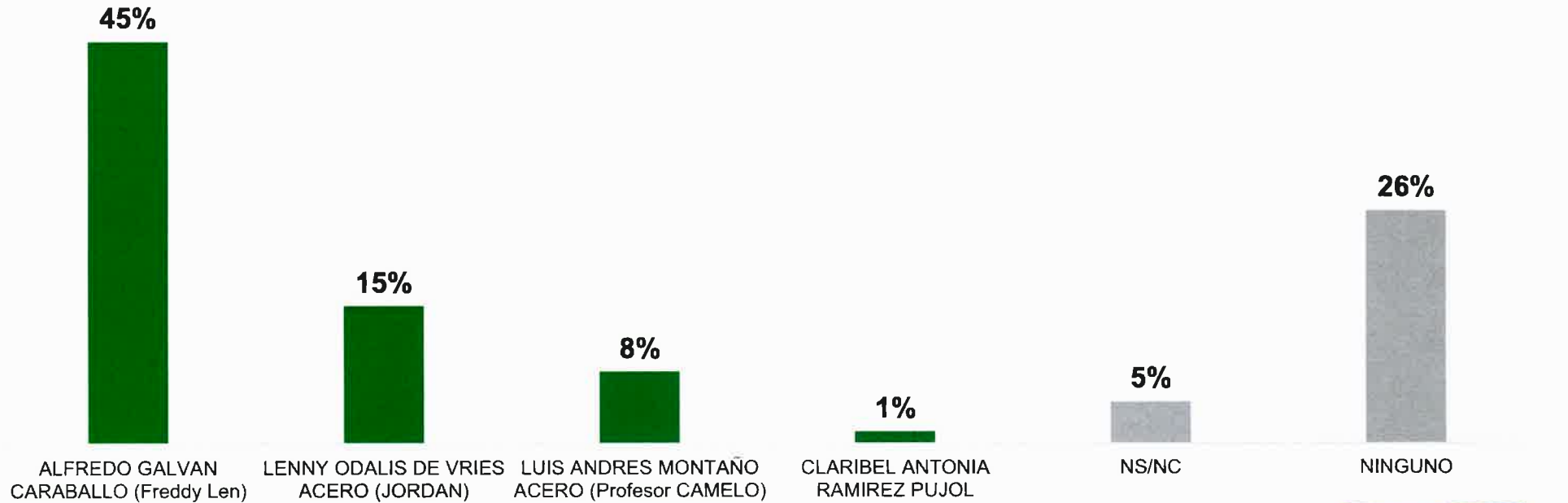
Azua

Municipio Sabana Yegua




Independientemente de sus preferencias, de los siguientes, ¿a cuál usted preferiría como candidato a la Alcaldía por la Fuerza del Pueblo, para las elecciones Municipales de febrero del 2024?

Sabana Yegua



Base total: 150
Error: 8.0%



Independientemente de sus preferencias, de los siguientes, ¿a cuál usted preferiría como candidato a la Alcaldía por la Fuerza del Pueblo, para las elecciones Municipales de febrero del 2024?

	SEXO			EDAD					ZONA	
	Total	Masculino	Femenino	18-25	26-35	36-45	46-55	Más de 55	Urbano	Rural
BASE:	150	84	66	26	36	22	30	36	149	1
DATOS EN PORCENTAJES (%)										
ALFREDO GALVAN CARABALLO (Freddy Len)	45	46	42	65	44	45	47	28	45	-
LENNY ODALIS DE VRIES ACERO (JORDAN)	15	17	14	4	17	9	13	28	15	-
LUIS ANDRES MONTAÑO ACERO (Profesor CAMELO)	8	6	11	4	8	9	10	8	8	-
CLARIBEL ANTONIA RAMIREZ PUJOL	1	-	3	4	3	-	-	-	1	-
NS/NC	5	5	5	4	6	-	3	8	4	100
NINGUNO	26	26	26	19	22	36	27	28	26	-



CESP
Research

Centro de Estudios Sociales y Políticos

Encuesta de Elección de Candidatos

Partido Fuerza del Pueblo

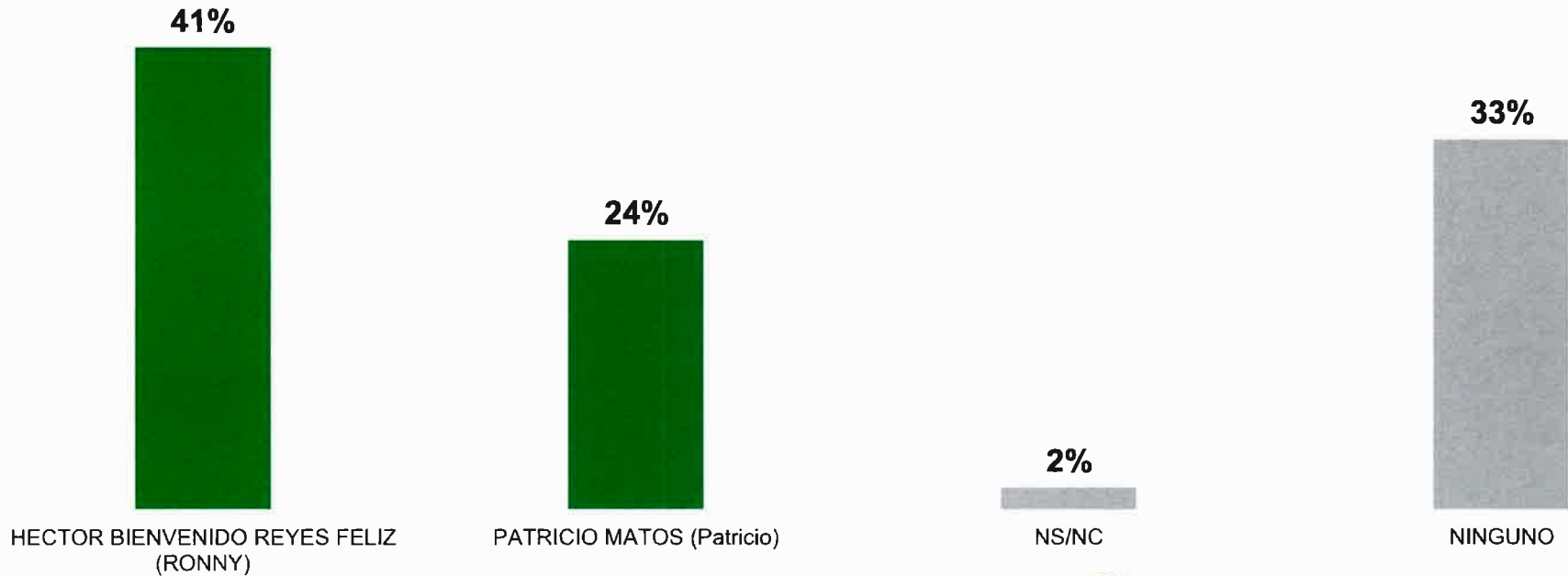
Azua

Distrito Municipal Hato Nuevo Cortes



Independientemente de sus preferencias, de los siguientes, ¿a cuál usted preferiría como candidato a Director Municipal por la Fuerza del Pueblo, para las elecciones Municipales de febrero del 2024?

Hato Nuevo



Base total: 100
Error: 9.8%



Independientemente de sus preferencias, de los siguientes, ¿a cuál usted preferiría como candidato a Director Municipal por la Fuerza del Pueblo, para las elecciones Municipales de febrero del 2024?

	SEXO			EDAD					ZONA
	Total	Masculino	Femenino	18-25	26-35	36-45	46-55	Más de 55	Urbano
BASE:	100	46	54	19	14	21	17	29	100
DATOS EN PORCENTAJES (%)									
HECTOR BIENVENIDO REYES FELIZ (RONNY)	41	39	43	47	57	38	41	31	41
PATRICIO MATOS (Patricio)	24	24	24	26	7	33	18	28	24
NS/NC	2	2	2	5	-	5	-	-	2
NINGUNO	33	35	31	21	36	24	41	41	33



CESP

Research

Centro de Estudios Sociales y Políticos

Encuesta de Elección de Candidatos

Partido Fuerza del Pueblo

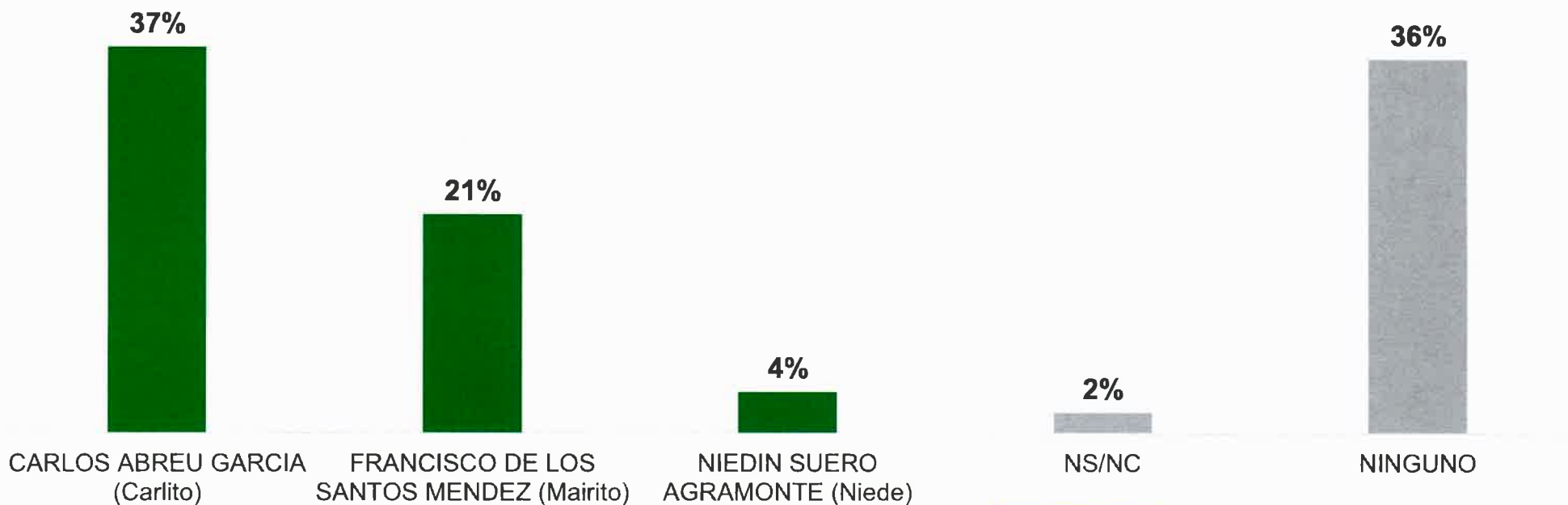
Azua

Distrito Municipal Las Lagunas



Independientemente de sus preferencias, de los siguientes, ¿a cuál usted preferiría como candidato a Director Municipal por la Fuerza del Pueblo, para las elecciones Municipales de febrero del 2024?

Las Lagunas



Base total: 100
Error: 9.8%

Handwritten signatures in blue ink, including names like 'Carlito', 'Mairito', 'Niede', and 'Ninguno', corresponding to the candidates in the chart above.

Independientemente de sus preferencias, de los siguientes, ¿a cuál usted preferiría como candidato a Director Municipal por la Fuerza del Pueblo, para las elecciones Municipales de febrero del 2024?

	SEXO			EDAD					ZONA	
	Total	Masculino	Femenino	18-25	26-35	36-45	46-55	Más de 55	Urbano	Rural
BASE:	100	52	48	9	24	16	22	29	77	23
DATOS EN PORCENTAJES (%)										
CARLOS ABREU GARCIA (Carlito)	37	38	35	56	17	44	23	55	39	30
FRANCISCO DE LOS SANTOS MENDEZ (Mairito)	21	10	33	44	29	25	18	7	17	35
NIEDIN SUERO AGRAMONTE (Niede)	4	4	4	-	4	-	5	7	5	-
NS/NC	2	-	4	-	8	-	-	-	3	-
NINGUNO	36	48	23	-	42	31	55	31	36	35



CESP
Research

Centro de Estudios Sociales y Políticos

Encuesta de Elección de Candidatos

Partido Fuerza del Pueblo

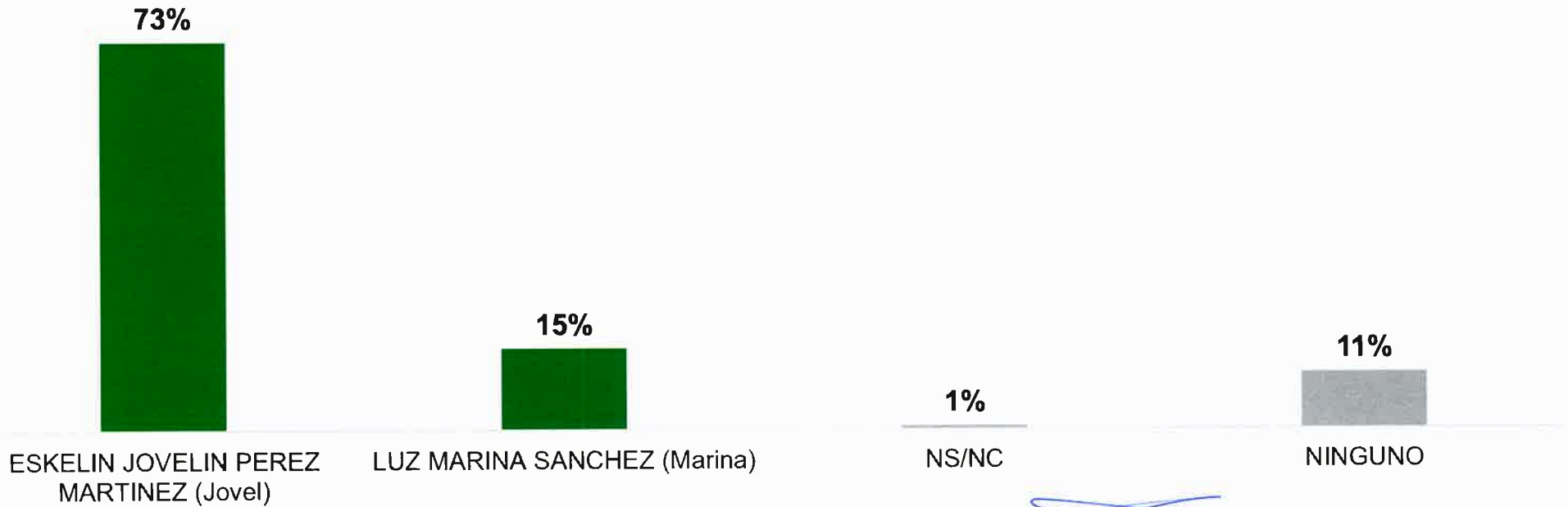
Azua

Municipio Peralta



Independientemente de sus preferencias, de los siguientes, ¿a cuál usted preferiría como candidato a la Alcaldía por la Fuerza del Pueblo, para las elecciones Municipales de febrero del 2024?

Peralta



Base total: 150
 Error: 8.0%

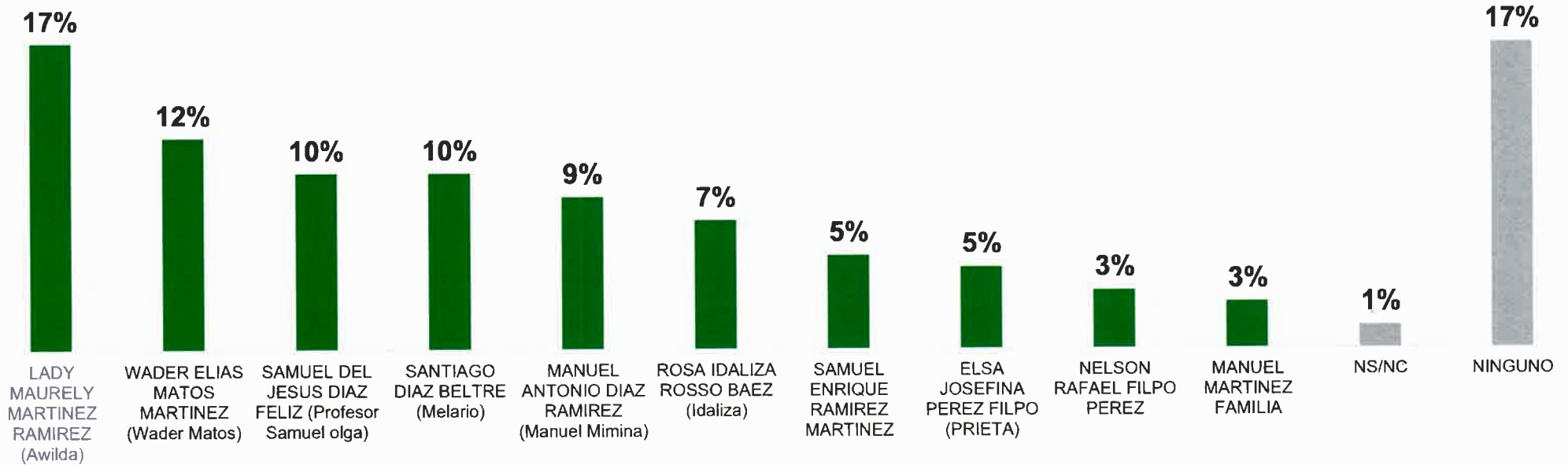
Handwritten signatures in blue ink, including a large signature for 'Jovel', a signature for 'Marina', a signature for 'Peralta', a signature for 'NS/NC', and a signature for 'NINGUNO'.

Independientemente de sus preferencias, de los siguientes, ¿a cuál usted preferiría como candidato a la Alcaldía por la Fuerza del Pueblo, para las elecciones Municipales de febrero del 2024?

	SEXO			EDAD					ZONA	
	Total	Masculino	Femenino	18-25	26-35	36-45	46-55	Más de 55	Urbano	Rural
BASE:	150	78	72	22	23	29	32	44	29	121
DATOS EN PORCENTAJES (%)										
ESKELIN JOVELIN PEREZ MARTINEZ (Jovel)	73	74	72	82	74	79	81	59	72	74
LUZ MARINA SANCHEZ (Marina)	15	13	18	9	9	17	9	25	17	15
NS/NC	1	1	-	-	-	-	-	2	-	1
NINGUNO	11	12	10	9	17	3	9	14	10	11



Para Regidor de este Municipio de los siguientes, ¿a cuál usted elegiría de estos candidatos de La Fuerza del Pueblo?
Peralta



Base total: 150
Error: 8.0%

Handwritten signatures and initials in blue ink, including names like 'Feliz', 'Wader', 'Idaliza', 'Filpo', and 'Mimina', corresponding to the candidates in the chart.

Para Regidor de este Municipio de los siguientes, ¿a cuál usted elegiría de estos candidatos de La Fuerza del Pueblo?

	SEXO			EDAD					ZONA	
	Total	Masculino	Femenino	18-25	26-35	36-45	46-55	Más de 55	Urbano	Rural
BASE:	150	78	72	22	23	29	32	44	29	121
DATOS EN VALOR ABSOLUTO (N)										
LADY MAURELY MARTINEZ RAMIREZ (Awilda)	26	11	15	4	4	4	9	5	4	22
WADER ELIAS MATOS MARTINEZ (Wader Matos)	18	9	9	5	1	2	5	5	7	11
SAMUEL DEL JESUS DIAZ FELIZ (Profesor Samuel Olga)	15	6	9	1	2	4	2	6	2	13
SANTIAGO DIAZ BELTRE (Melario)	15	8	7	1	2	3	3	6	3	12
MANUEL ANTONIO DIAZ RAMIREZ (Manuel Mimina)	13	7	6	2	1	3	1	6	2	11
ROSA IDALIZA ROSSO BAEZ (Idaliza)	11	7	4	2	3	3	1	2	1	10
SAMUEL ENRIQUE RAMIREZ MARTINEZ	8	3	5	2	2	1	2	1	-	8
ELSA JOSEFINA PEREZ FILPO (PRIETA)	7	5	2	-	1	3	2	1	1	6
NELSON RAFAEL FILPO PEREZ	5	5	-	2	1	1	1	-	3	2
MANUEL MARTINEZ FAMILIA	4	4	-	-	-	-	2	2	3	1
NS/NC	2	0	2	-	1	1	-	-	-	2
NINGUNO	26	13	13	3	5	4	4	10	3	23



CESP
Research

Centro de Estudios Sociales y Políticos

Encuesta de Elección de Candidatos

Partido Fuerza del Pueblo

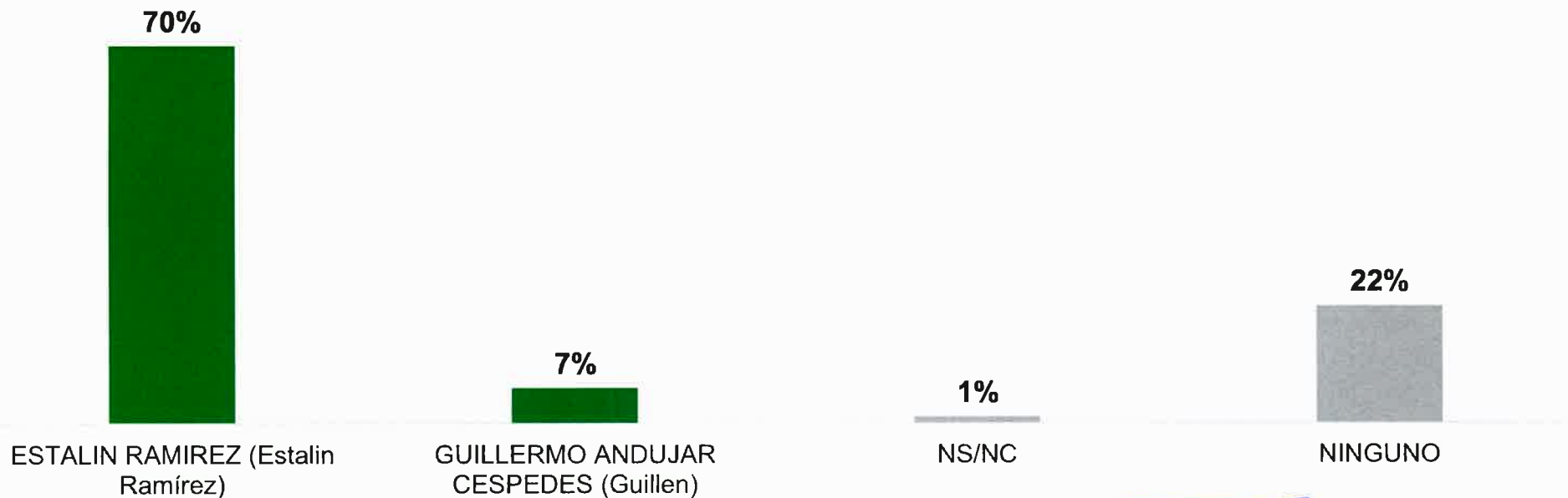
Azua

Municipio Pueblo Viejo



Independientemente de sus preferencias, de los siguientes, ¿a cuál usted preferiría como candidato a la Alcaldía por la Fuerza del Pueblo, para las elecciones Municipales de febrero del 2024?

Pueblo Viejo



Base total: 150
Error: 8.0%

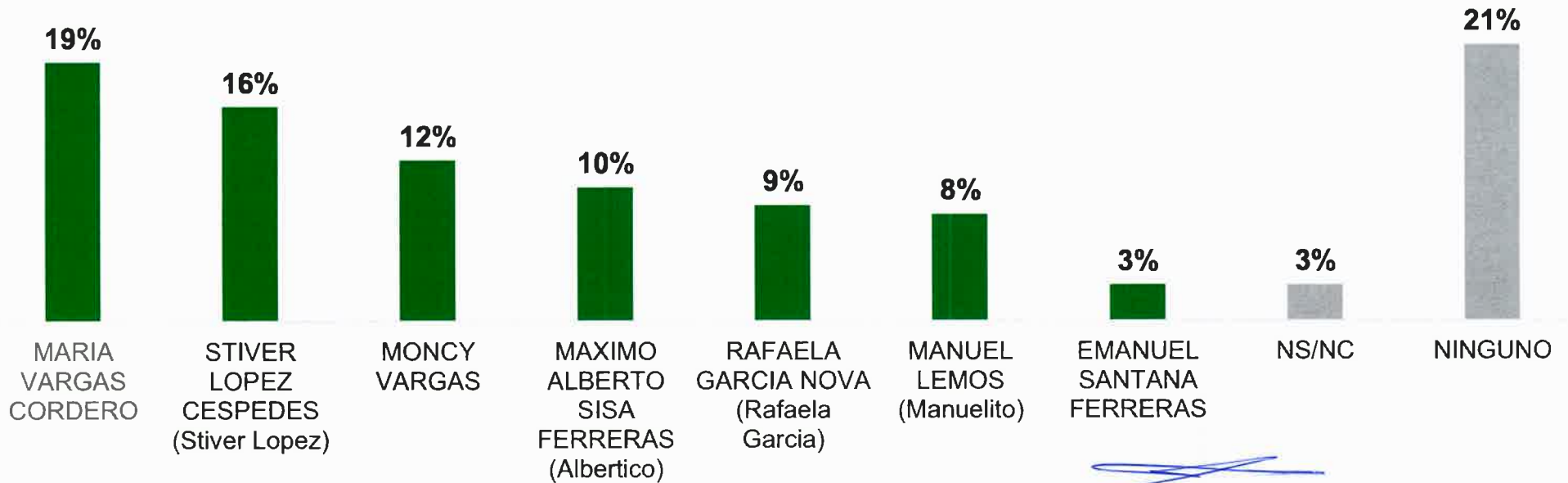


Independientemente de sus preferencias, de los siguientes, ¿a cuál usted preferiría como candidato a la Alcaldía por la Fuerza del Pueblo, para las elecciones Municipales de febrero del 2024?

	SEXO			EDAD					ZONA	
	Total	Masculino	Femenino	18-25	26-35	36-45	46-55	Más de 55	Urbano	Rural
BASE:	150	76	74	21	28	36	23	42	123	27
DATOS EN PORCENTAJES (%)										
ESTALIN RAMIREZ (Estalin Ramírez)	70	72	68	71	75	75	83	55	65	93
GUILLERMO ANDUJAR CESPEDES (Guillen)	7	7	7	5	4	11	4	7	7	4
NS/NC	1	-	3	5	0	0	0	2	2	-
NINGUNO	22	21	23	19	21	14	13	36	26	4



Para Regidor de este Municipio de los siguientes, ¿a cuál usted elegiría de estos candidatos de La Fuerza del Pueblo?
 Pueblo Viejo



Base total: 150
 Error: 8.0%

Handwritten signatures in blue ink corresponding to the candidates listed in the chart above.

Para Regidor de este Municipio de los siguientes, ¿a cuál usted elegiría de estos candidatos de La Fuerza del Pueblo?

	SEXO			EDAD					ZONA	
	Total	Masculino	Femenino	18-25	26-35	36-45	46-55	Más de 55	Urbano	Rural
BASE:	150	76	74	21	28	36	23	42	123	27
DATOS EN VALOR ABSOLUTO (N)										
MARIA VARGAS CORDERO	29	12	17	2	7	9	2	9	21	8
STIVER LOPEZ CESPEDES (Stiver López)	24	14	10	1	6	8	6	3	21	3
MONCY VARGAS	18	10	8	2	5	5	2	4	15	3
MAXIMO ALBERTO SISA FERRERAS (Albertico)	15	6	9	5	4	2	3	1	11	4
RAFAELA GARCIA NOVA (Rafaela Garcia)	13	7	6	2	2	1	3	5	12	1
MANUEL LEMOS (Manuelito)	12	8	4	2	-	3	3	4	7	5
EMANUEL SANTANA FERRERAS	4	3	1	1	1	1	-	1	3	1
NS/NC	4	1	3	1	-	1	1	1	4	-
NINGUNO	31	15	16	5	3	6	3	14	29	2



CESP
Research

Centro de Estudios Sociales y Políticos

Encuesta de Elección de Candidatos

Partido Fuerza del Pueblo

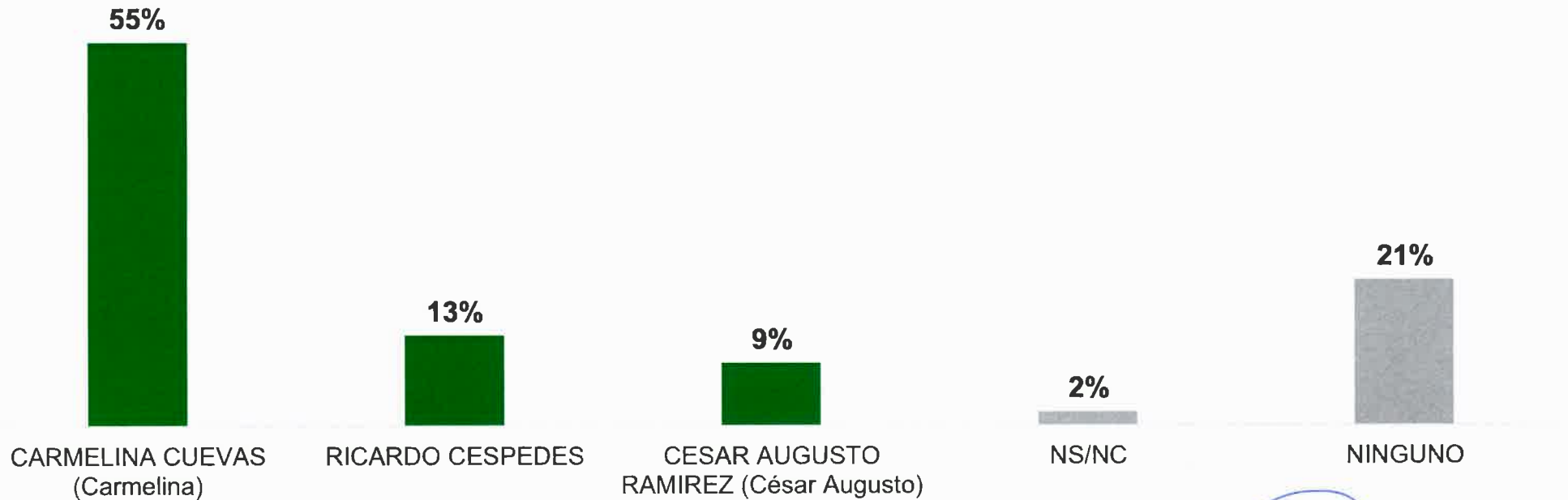
Azua

Distrito Municipal El Rosario

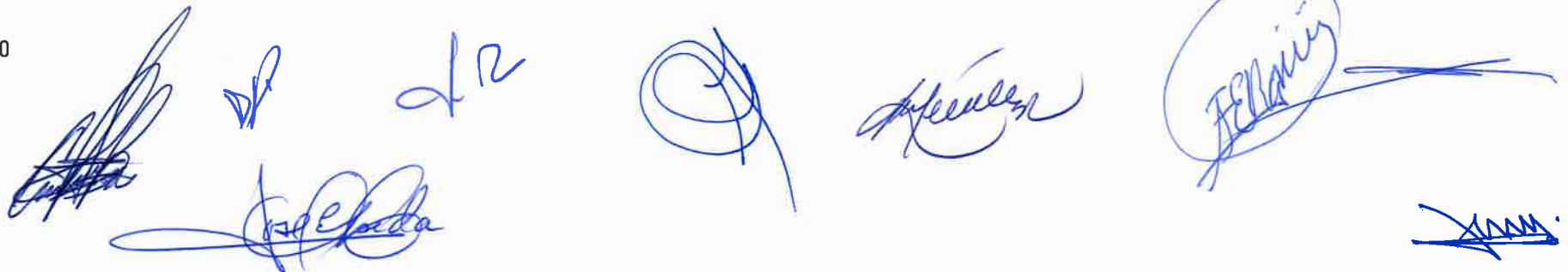


Independientemente de sus preferencias, de los siguientes, ¿a cuál usted preferiría como candidato a Director de Distrito por la Fuerza del Pueblo, para las elecciones Municipales de febrero del 2024?

El Rosario



Base total: 100
Error: 9.8%



Independientemente de sus preferencias, de los siguientes, ¿a cuál usted preferiría como candidato a Director de Distrito por la Fuerza del Pueblo, para las elecciones Municipales de febrero del 2024?

	SEXO			EDAD					ZONA	
	Total	Masculino	Femenino	18-25	26-35	36-45	46-55	Más de 55	Urbano	Rural
BASE:	100	52	48	16	21	18	23	22	26	74
DATOS EN PORCENTAJES (%)										
CARMELINA CUEVAS (Carmelina)	55	54	56	69	57	67	35	55	54	55
RICARDO CESPEDES	13	6	21	6	24	11	9	14	8	15
CESAR AUGUSTO RAMIREZ (César Augusto)	9	12	6	-	5	11	13	14	4	11
NS/NC	2	2	2	-	10	-	-	-	4	1
NINGUNO	21	27	15	25	5	11	43	18	31	18



CESP

Research


Centro de Estudios Sociales y Políticos

Encuesta de Elección de Candidatos

Partido Fuerza del Pueblo

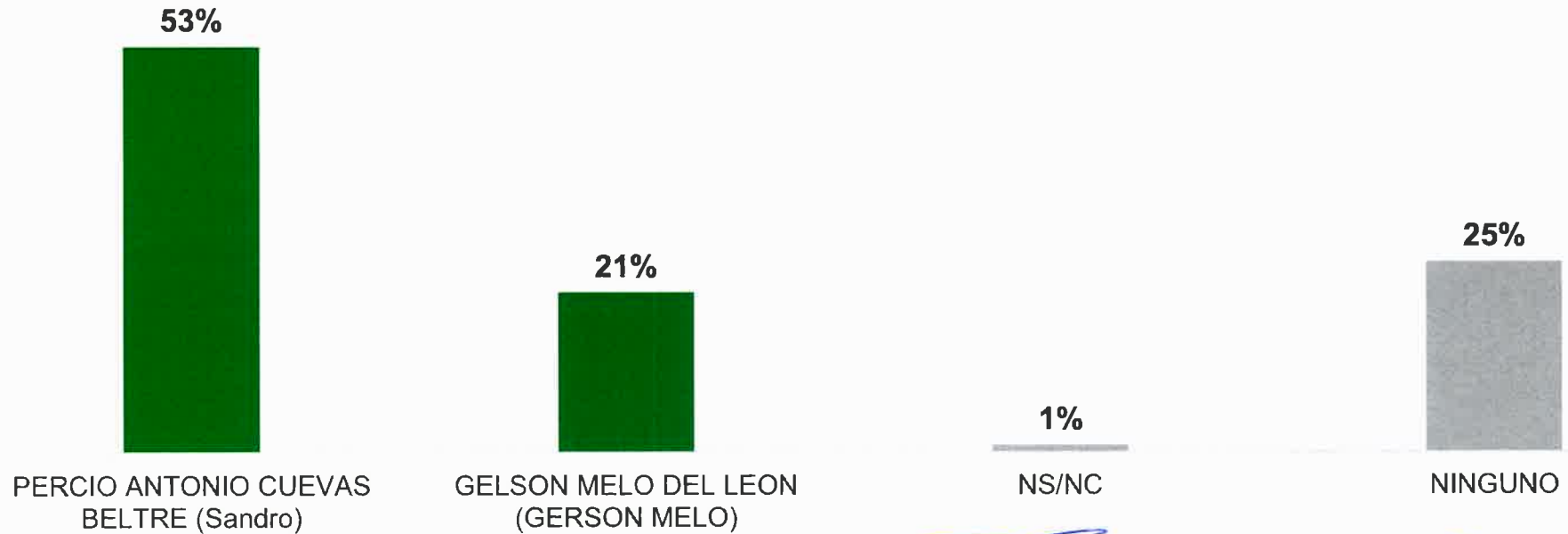
Azua

DM Proyecto Ganadero D-1



Independientemente de sus preferencias, de los siguientes, ¿a cuál usted preferiría como candidato a Director de Distrito por la Fuerza del Pueblo, para las elecciones Municipales de febrero del 2024?

Proyecto Ganadero D-1



Base total: 100
Error: 9.8%

Handwritten signatures in blue ink, including names like 'Sandro', 'Gerson', and 'Fellous'.

Independientemente de sus preferencias, de los siguientes, ¿a cuál usted preferiría como candidato a Director de Distrito por la Fuerza del Pueblo, para las elecciones Municipales de febrero del 2024?

	SEXO			EDAD					ZONA	
	Total	Masculino	Femenino	18-25	26-35	36-45	46-55	Más de 55	Urbano	Rural
BASE:	100	50	50	17	23	23	21	16	42	58
DATOS EN PORCENTAJES (%)										
PERCIO ANTONIO CUEVAS BELTRE (Sandro)	53	52	54	65	57	70	29	44	50	55
GELSON MELO DEL LEON (GERSON MELO)	21	22	20	29	22	13	24	19	24	19
NS/NC	1	2	-	-	-	-	5	-	-	2
NINGUNO	25	24	26	6	22	17	43	38	26	24



CESP
Research

Centro de Estudios Sociales y Políticos

Encuesta de Elección de Candidatos

Partido Fuerza del Pueblo

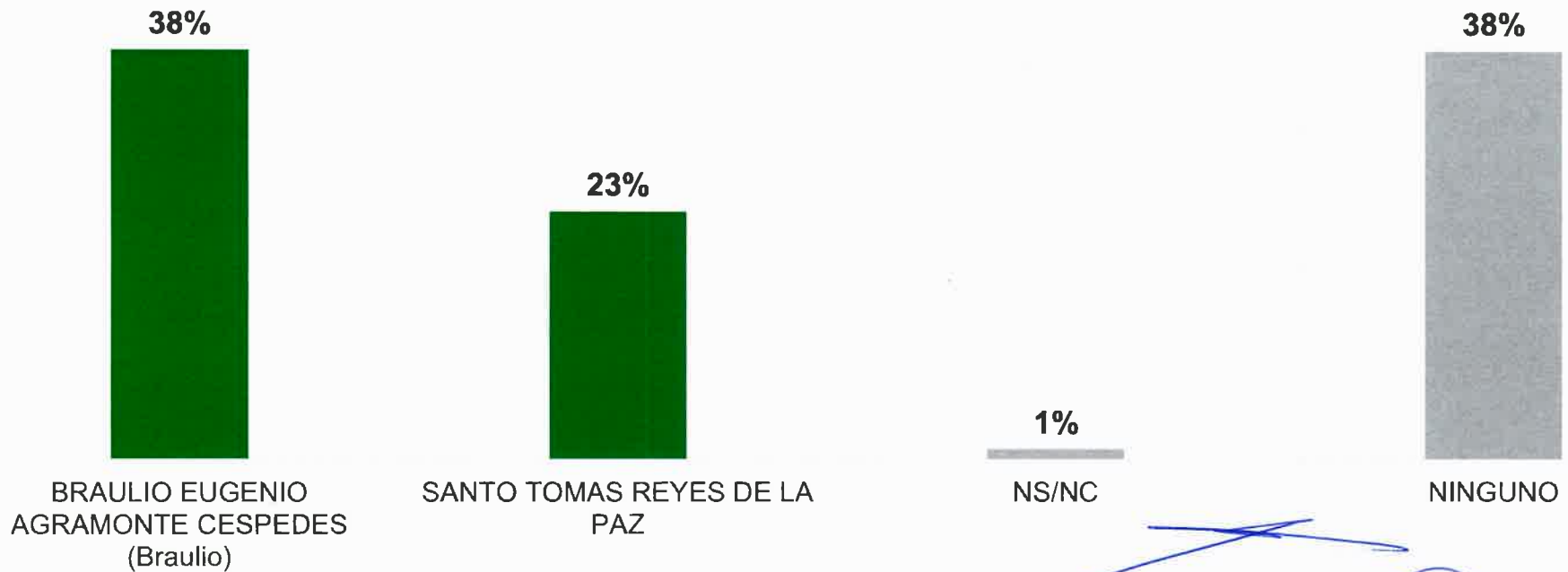
Azua

Distrito Municipal Los Toros



Independientemente de sus preferencias, de los siguientes, ¿a cuál usted preferiría como candidato a Director de Distrito por la Fuerza del Pueblo, para las elecciones Municipales de febrero del 2024?

Los Toros



Base total: 100
 Error: 9.8%

Handwritten signatures and notes in blue ink, including the name 'FERNANDEZ' circled in a speech bubble.

Independientemente de sus preferencias, de los siguientes, ¿a cuál usted preferiría como candidato a Director de Distrito por la Fuerza del Pueblo, para las elecciones Municipales de febrero del 2024?

	SEXO			EDAD					ZONA
	Total	Masculino	Femenino	18-25	26-35	36-45	46-55	Más de 55	Urbano
BASE:	100	44	56	7	23	21	21	28	100
DATOS EN PORCENTAJES (%)									
BRAULIO EUGENIO AGRAMONTE CESPEDES (Braulio)	38	34	41	29	43	33	48	32	38
SANTO TOMAS REYES DE LA PAZ	23	32	16	71	9	24	14	29	23
NS/NC	1	2	-	-	-	-	-	4	1
NINGUNO	38	32	43	-	48	43	38	36	38



CESP
Research

Centro de Estudios Sociales y Políticos

Encuesta de Elección de Candidatos

Partido Fuerza del Pueblo

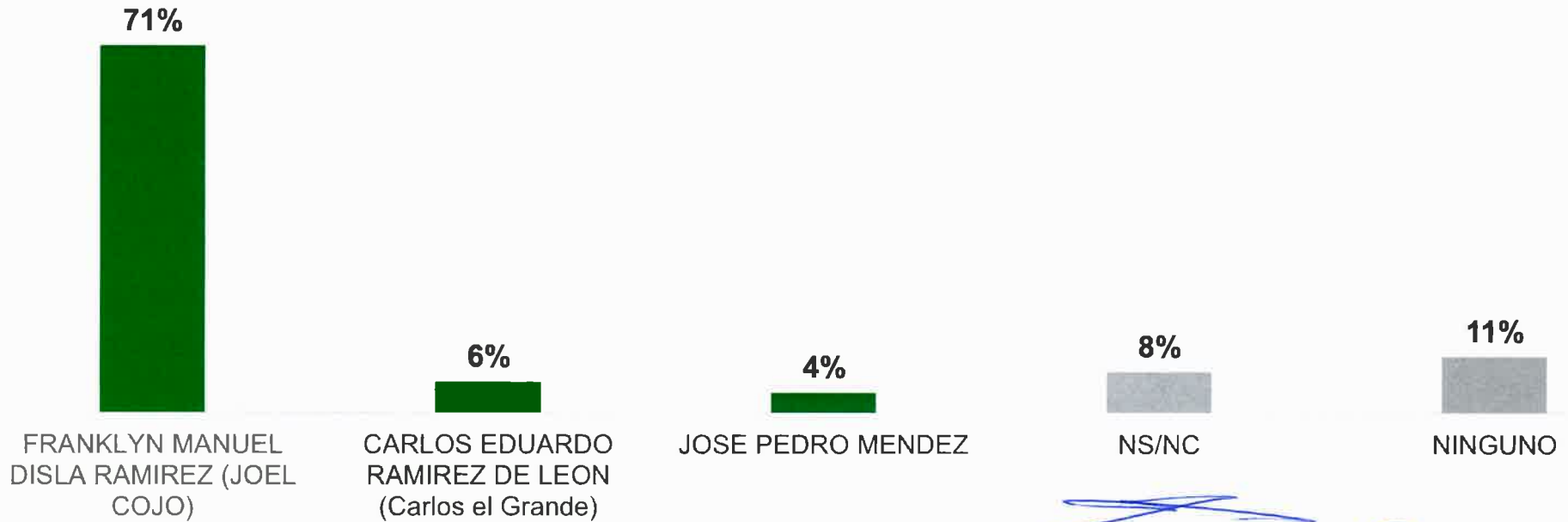
Azua

Municipio Tábara Abajo



Independientemente de sus preferencias, de los siguientes, ¿a cuál usted preferiría como candidato a la Alcaldía por la Fuerza del Pueblo, para las elecciones Municipales de febrero del 2024?

Tábara Abajo



Base total: 100
Error: 9.8%

Handwritten signatures in blue ink corresponding to the candidates and other markings.

Independientemente de sus preferencias, de los siguientes, ¿a cuál usted preferiría como candidato a la Alcaldía por la Fuerza del Pueblo, para las elecciones Municipales de febrero del 2024?

	SEXO			EDAD					ZONA
	Total	Masculino	Femenino	18-25	26-35	36-45	46-55	Más de 55	Urbano
BASE:	100	43	57	21	22	19	16	22	100
DATOS EN PORCENTAJES (%)									
FRANKLYN MANUEL DISLA RAMIREZ (JOEL COJO)	71	65	75	76	73	79	81	50	71
CARLOS EDUARDO RAMIREZ DE LEON (Carlos el Grande)	6	9	4	5	14	11	-	-	6
JOSE PEDRO MENDEZ	4	2	5	5	5	5	-	5	4
NS/NC	8	9	7	5	-	5	13	18	8
NINGUNO	11	14	9	10	9	-	6	27	11



CESP
Research

Centro de Estudios Sociales y Políticos

Encuesta de Elección de Candidatos

Partido Fuerza del Pueblo

Provincia Azua

Santo Domingo

República Dominicana

Octubre, 2023.

Carlos Francisco Blanco Fernández
Director Asociado.

Los resultados presentados en el presente documento reflejan la percepción de la ciudadanía, al momento de la realización del estudio, por lo que nada garantiza que los resultados se mantengan inalterables a través del tiempo.